



گزارش هفتگی بازار سرمایه

هفته چهاردهم منتهی به

۲۷ خرداد ماه ۱۴۰۲



مهمترین رویدادهای سیاسی و اقتصادی

دلایل ریزش های شاخص بورس:

مهم‌ترین علت منفی‌های چند روز گذشته بازار سهام، کاهش نرخ ارز بود. چرا که افت نرخ دلار، بار روانی منفی و فشار فروش در پی داشت. اخبار مربوط به آزادسازی منابع بلوکه شده ایران و سه میلیارد دلار ایران در عراق روی بازار سرمایه اثرگذار بود، خرداد سال گذشته که شاخص بورس در محدوده ۱.۳ میلیون واحدی بود، ارزش دلاری بازار تقریباً ۲۰۶ میلیارد دلار بود. سال ۹۹ نیز که اوج بازار بود، ارزش دلاری بازار سرمایه بالغ بر ۴۰۰ میلیارد دلار بود. حال آنکه این روزها با وجود رشد شاخص بورس، ارزش دلاری بازار سرمایه ۱۶۷ میلیارد دلار است. همین نکته می‌تواند زمینه‌ساز رشد بازار سرمایه در بلندمدت باشد.



مدیر عامل شرکت مپنا وزیر صنعت جدید شد :

جلسه رای اعتماد مجلس به عباس علی‌آبادی به پایان رسید تا مدیرعامل شرکت بورسی مپنا، رسماً "وزیر صنعت شود. علی‌آبادی در بخشی از اعلام برنامه گفت: باید از سرمایه‌های خرد مردم و بورس برای تامین مالی پروژه‌ها استفاده کرد.




زمان آزاد سازی دلار های بلوکه شده ایران مشخص شد:

سید احسان خاندوزی سخنگوی اقتصادی دولت روز سه شنبه درباره آزادسازی منابع بلوکه شده ایران در کره جنوبی و عراق اظهار داشت: با تلاش‌های وزارت امور خارجه و بانک مرکزی اتفاقات خوبی در این زمینه رخ داده است و امیدواریم که هفته‌های آینده شاهد آزادسازی منابع ایران در کشورهای مثل کره جنوبی و مانند آن باشیم که تأمین ارز خوبی برای کشور خواهد داشت.



بزرگترین معدن ذخیره مس پورفیری ایران و غرب آسیا و شمال آفریقا در محدوده معدنی سریدون مس سرچشمه کشف شد:

تاکنون ۱۰۶ حلقه گمانه‌آزمایی با بیش از ۹۳ هزار متر حفاری و منجر به شناسایی منبع زمین‌شناسی با تناژ ۳ میلیارد تنی و عیار متوسط ۴۲ درصدی مس شده است. این رویداد برای شرکت بورسی ملی مس اهمیت زیادی دارد، معدن مس سرچشمه یکی از بزرگترین مجتمع‌های صنعتی معدنی جهان و بزرگ‌ترین تولیدکننده مس ایران و دارای ذخیره زمین‌شناسی بیش از ۱.۲ میلیارد میلیون تن سنگ سولفوری با عیار متوسط ۰.۷ درصدی است.



مهمترین رویدادهای سیاسی و اقتصادی

اظهار نظر رئیس کمیسیون اقتصادی مجلس در خصوص تعیین نرخ تسعیر ارز برای شرکت های بورسی :

آقای پور ابراهیمی در خصوص تعیین نرخ تسعیر ارز برای شرکت های بورسی اظهارداشتند اخیراً هیات دولت در مصوبه‌ای صادرکنندگان محصولات پتروشیمی را مکلف کرد تا ارز را با نرخ ۲۸,۵ هزار تومانی سامانه نیما عرضه کنند. این موضوع مغایر با قوانین و مقررات است. طبق بند ب ماده ۲۰ قانون احکام دائمی نرخ ارز، شناور مدیریت شده و این نرخ براساس تورم داخلی و خارجی و قدرت رقابت پذیر در صادرات و سایر متغیرهای دیگر مشخص می‌شود.



عرضه اولیه سهام شرکت نیان الکترونیک «نیان»:

مطابق با اطلاعیه شرکت فرابورس ایران، روز چهارشنبه ۳۱ خرداد ۱۴۰۲، مجموعاً ۳۲ میلیون و ۳۱ هزار سهم معادل ۱۲ درصد از سهام شرکت نیان الکترونیک با نماد «نیان» عرضه می‌شود.



بررسی قیمت نفت پس از آخرین اتفاقات منطقه :

قیمتهای نفت در ۷ هفته اخیر در محدوده ۷۱ تا ۷۸ دلار خنثی بوده است. قیمت نفت تحت تاثیر وضعیت اقتصاد چین، تصمیمات اوپک پلاس، داده های اقتصادی آمریکا و خبرهای حول توافق موقت ایران و آمریکا بوده است. گزارشها حاکی از آن است که تولید نفت ایران به حدود ۳ میلیون بشکه رسیده و صادرات نفت در ماه می ۱.۵ میلیون بشکه در روز بوده که بالاترین سطح در ۵ سال اخیر بوده است.



اظهار نظر عضو شورای عالی بورس در خصوص عرضه خودرو در بورس کالا :

احسان دشتیان به اشاره به آخرین مصوبه شورای عالی بورس مبنی بر پابرجا بودن عرضه خودرو در بورس کالا گفت: طبق ماده ۱۸ قانون توسعه ابزارهای مالی، هر کالا با عرضه در بورس کالا از شمول قیمت گذاری خارج می شود. وی افزود: تنها یک تبصره در این ماده وجود دارد که آن هم مربوط به دارو است. تبصره‌ای در قانون مبنی بر مصوبه شورای رقابت وجود ندارد.



مهمترین رویدادهای سیاسی و اقتصادی

برنامه دولت برای کنترل تورم :

آقای مخبر با اشاره به اینکه کنترل تورم یکی از مهمترین برنامه‌های دولت است اظهار کردند این متغیر در شهریور دو سال گذشته به ۵۹,۶ درصد رسیده بود که با مدیریت دولت به ۳۹,۹ درصد در پایان سال نزول کرد و کل تورم سال گذشته هم با وجود مشکلات زیادی از جمله جنگ اوکراین، حذف ارز ترجیحی، اغتشاشات و حمله به ارز، تورم افزایش نیافت و به ۴۶ درصد رسید. به گفته آقای مخبر، منابع بلوکه شده ایران در چند کشور آزاد شده و در برخی کشورها نیز مقدماتی فراهم شده است.



آلمان برای نخستین بار طی ۵ سال اخیر اقدام به واردات نفت خام و فرآورده نفتی از ایران کرد:

آلمان به میزان ۶۹ هزار و ۷۳۷ تن از ایران نفت خام و فرآورده نفتی خرید کرده است. آخرین بار در اکتبر ۲۰۱۸ محموله ۱۰ هزار تنی نفت خام یا فرآورده نفتی از ایران وارد کرده بود و آمریکا هم تغییری در تحریم‌ها اعمال نکرده است. از سوی دیگر بلغارستان دیگر عضو اتحادیه اروپا در سه ماهه نخست سال جاری میلادی ۱۴۷ تن نفت خام یا فرآورده از ایران وارد کرده که رقم قابل توجهی نیست ولی مجموع واردات نفت اروپا از ایران در این دوره بیش از ۶۹ هزار و ۸۸۴ تن بود.



ترخیص ۴ هزار دستگاه خودروی ثبت سفارش شده وارداتی

مهدی ضیغمی سرپرست سازمان توسعه تجارت گفت: بخش مهمی از این خودروها از خانواده چانگان است. باتوجه به نهایی شدن ابلاغیه‌های گمرکی، پیش بینی می‌شود از این پس سرعت واردات خودرو افزایش پیدا کند.



انتشار برخی اخبار مبنی بر افزایش قیمت و سه‌نرخ شدن بنزین :

رمضانعلی سنگدوینی نماینده مجلس اگر بنای دولت بر گران کردن بنزین بود حتما در لایحه بودجه اعلام می‌کرد. هیچ ورودی از دولت به سمت مجلس و کمیسیون انرژی در رابطه با افزایش قیمت دیده نشد و تمامی مسئولین دولت، افزایش و تغییر قیمت را تکذیب کرده و به هیچ‌وجه از هیچ مسئولی اظهار نظری در این رابطه نشده است .



بورس در هفته ای که گذشت

شرح وقایع

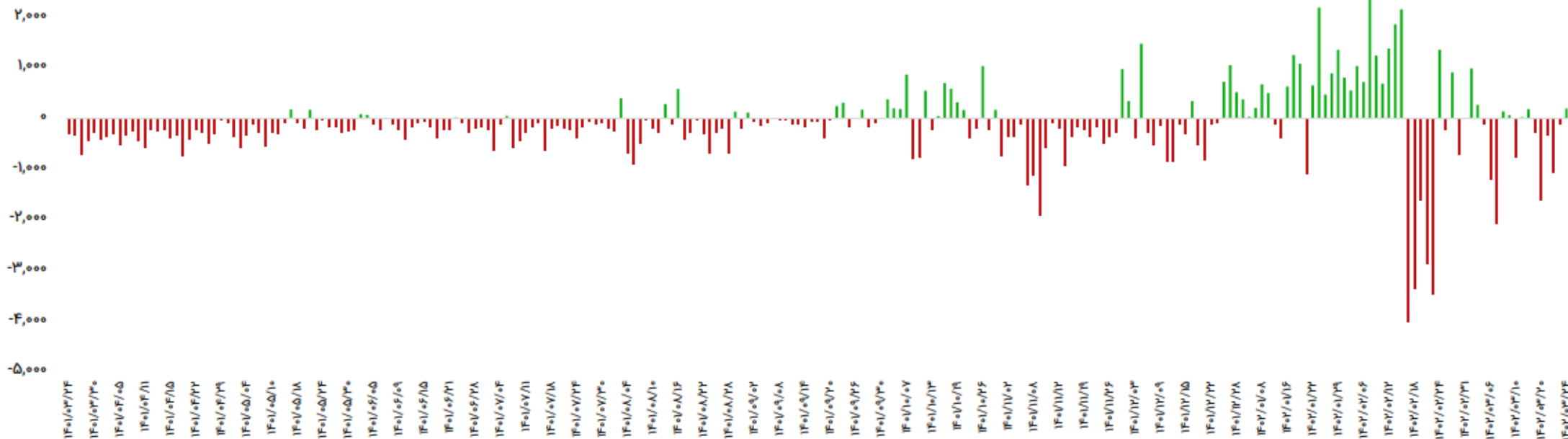
شاخص کل بورس اوراق بهادار تهران طی هفته گذشته با **۹۴,۶۴۶** واحد کاهش نسبت به هفته قبل، در ارتفاع ۲ میلیون و ۱۸۲ هزار واحد قرار گرفت و کاهش ۴ درصدی را ثبت کرد. شاخص کل هم‌وزن هم با کاهش **۲۰,۳۶۱** واحدی در ارتفاع ۷۵۰,۸۱۲ واحدی قرار گرفته و کاهش ۳ درصدی را ثبت نمود. قیمت های جهانی کامودیتی ها رشد اندکی را تجربه کردند اما نرخ ارز در بازار آزاد همچنان پیرو اخبار خوب سیاسی بخصوص گزارش احیای برجام توسط مذاکرات عمان همچنان روند کاهش در پیش گرفت و توانست سطح ۵۰۰,۰۰۰ ریال را بشکند و به کانال ۴۰۰,۰۰۰ ریال نفوذ داشته باشد. تغییرات واحد ارزش معاملات خرد (میلیارد تومان) نیز طی هفته گذشته حدود **۲۰,۳۵۷** بود که افزایش کم حجم و ترغیب کمی سرمایه گذاران نسبت به بازار سرمایه بود.

تغییرات هفتگی شاخص ها



| شرح | مقدار ابتدای هفته | مقدار انتهای هفته | تغییرات واحد | درصد تغییرات |
|----------------------------------|-------------------|-------------------|--------------|--------------|
| شاخص کل (واحد) | ۲,۲۷۶,۷۵۲ | ۲,۱۸۲,۱۰۶ | (۹۴,۶۴۶) | -۴٪ |
| شاخص هم وزن (واحد) | ۷۷۱,۱۷۳ | ۷۵۰,۸۱۲ | (۲۰,۳۶۱) | -۳٪ |
| ارزش معاملات خرد (میلیارد تومان) | ۲۳,۵۲۴ | ۴۳,۸۸۱ | ۲۰,۳۵۷ | ۸۷٪ |

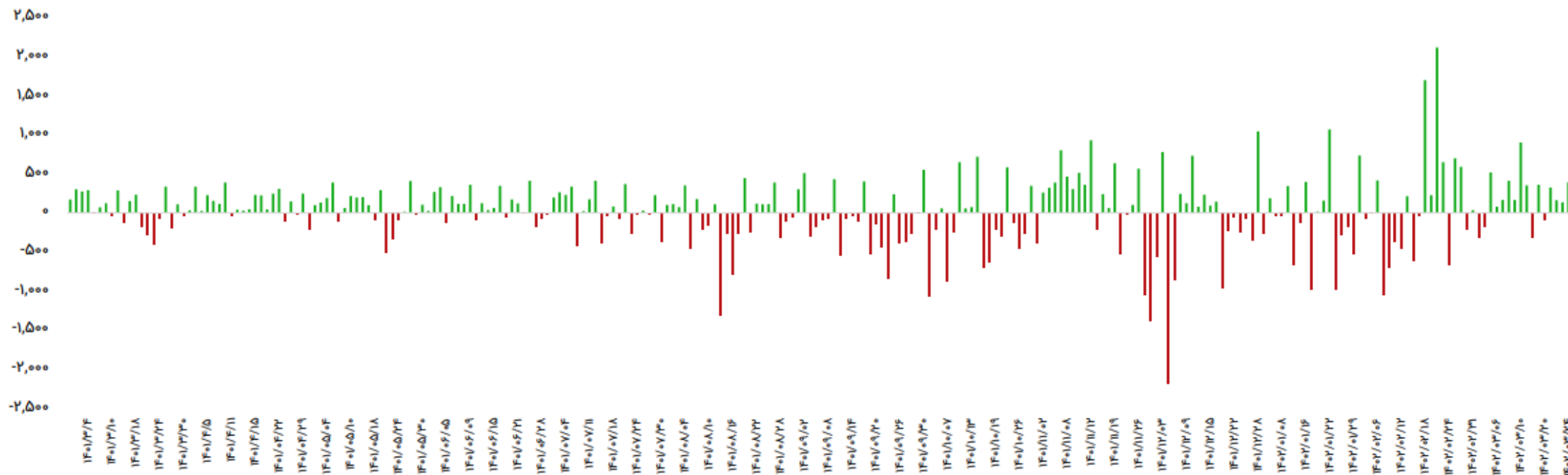
ورود و خروج جریان نقد اشخاص حقیقی در بازار سهام



| تاریخ | ورود پول (میلیارد تومان) |
|------------|-----------------------------|
| ۱۴۰۲/۰۳/۲۰ | -۱,۶۲۸ |
| ۱۴۰۲/۰۳/۲۱ | -۳۲۶ |
| ۱۴۰۲/۰۳/۲۲ | -۱,۰۶۴ |
| ۱۴۰۲/۰۳/۲۳ | -۱۲۰ |
| ۱۴۰۲/۰۳/۲۴ | ۱۹۶ |
| جمع | -۲,۹۴۲ |

| بازه زمانی | تعداد روز معاملاتی | ورود پول (میلیارد تومان) |
|-------------------------------------|--------------------|-----------------------------|
| سالانه (۱۴۰۱/۰۳/۲۴ تا ۱۴۰۲/۰۳/۲۴) | ۲۳۷ | -۳۲,۹۲۰ |
| ماهیهانه (۱۴۰۲/۰۳/۲۴ تا ۱۴۰۲/۰۲/۲۴) | ۲۱ | -۴,۴۲۲ |
| هفتگی (۱۴۰۲/۰۳/۲۴ تا ۱۴۰۲/۰۳/۲۰) | ۵ | -۲,۹۴۲ |

ورود و خروج جریان نقد صندوق های با درآمد ثابت

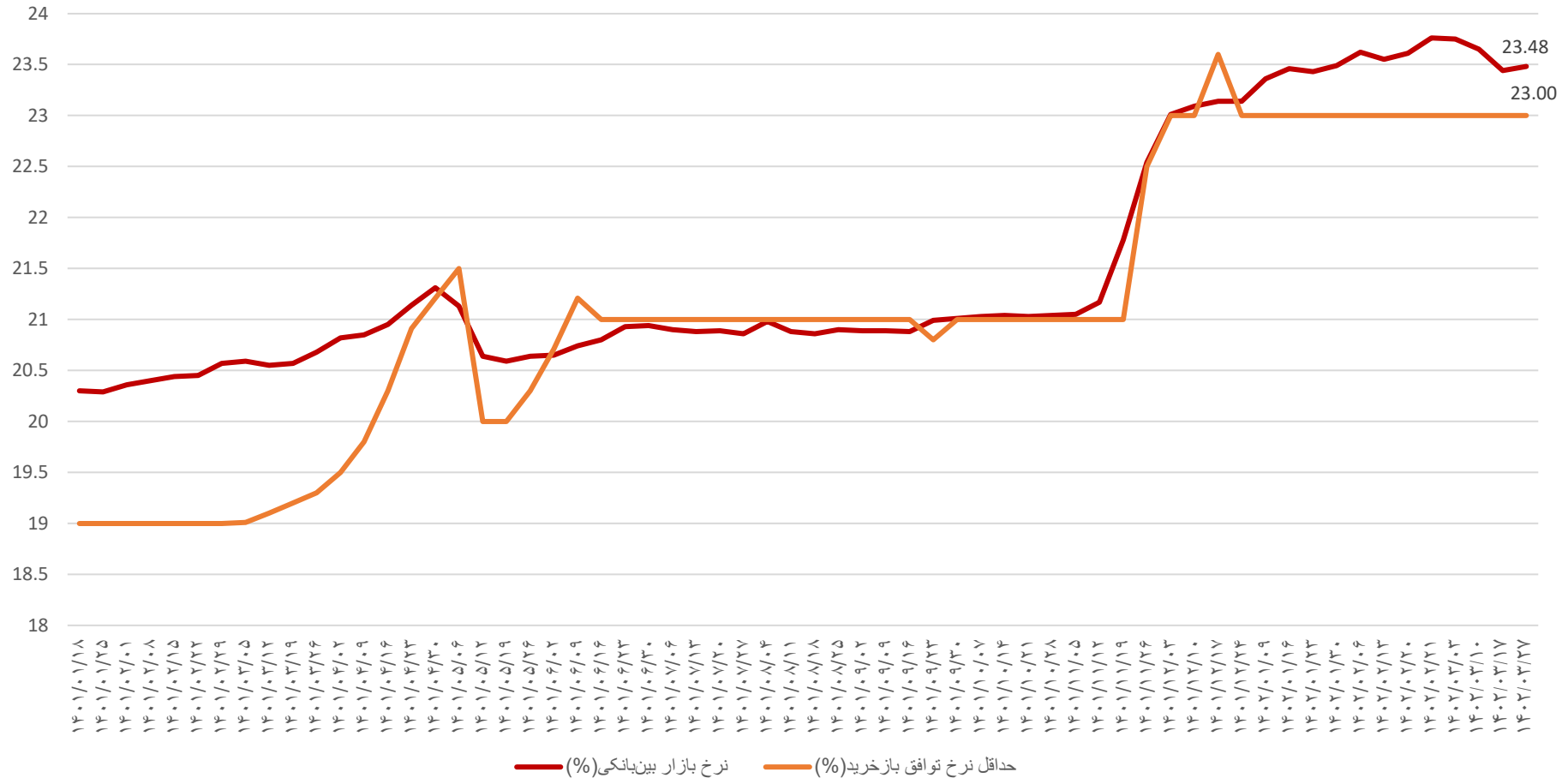


| تاریخ | ورود پول (میلیارد تومان) |
|------------|-----------------------------|
| ۱۴۰۲/۰۳/۲۰ | -۱۰۰ |
| ۱۴۰۲/۰۳/۲۱ | ۳۲۵ |
| ۱۴۰۲/۰۳/۲۲ | ۱۶۴ |
| ۱۴۰۲/۰۳/۲۳ | ۱۳۶ |
| ۱۴۰۲/۰۳/۲۴ | ۳۹۰ |
| جمع | ۹۱۵ |

| بازه زمانی | تعداد روز معاملاتی | ورود پول (میلیارد تومان) |
|-----------------------------------|--------------------|-----------------------------|
| سالانه (۱۴۰۱/۰۳/۲۴ تا ۱۴۰۲/۰۳/۲۴) | ۲۳۷ | ۵,۲۴۹ |
| ماهانه (۱۴۰۲/۰۲/۲۴ تا ۱۴۰۲/۰۳/۲۴) | ۲۱ | ۳,۵۷۴ |
| هفتگی (۱۴۰۲/۰۳/۲۴ تا ۱۴۰۲/۰۳/۲۰) | ۵ | ۹۱۵ |

روند نرخ بهره بین بانکی

نمودار ذیل، روند نرخ بهره بین بانکی را نمایش می‌دهد. در هفته چهاردهم خرداد ماه ۱۴۰۲ با اندکی افزایش از ۲۳.۶۵ به ۲۳.۴۸ درصد رسید؛



ترین های بازار سهام

| رتبه | صنعت | درصد بازدهی |
|------|---------------------|-------------|
| ۱ | چوب | -۷٪ |
| ۲ | چاپ و نشر | -۷٪ |
| ۳ | سخت افزار و تجهیزات | -۷٪ |
| ۴ | هتل و رستوران | -۶٪ |
| ۵ | محصولات کاغذی | -۶٪ |

کم بازده ترین صنایع

| رتبه | صنعت | درصد بازدهی |
|------|-------------------------|-------------|
| ۱ | تجهیزات صنعتی | ۱۱٪ |
| ۲ | بنادر و کشتیرانی | ۱۰٪ |
| ۳ | سیمان، آهن و گچ | ۳٪ |
| ۴ | فعالیت مهندسی | ۲٪ |
| ۵ | بانکها و موسسات اعتباری | ۲٪ |

پر بازده ترین صنایع

| رتبه | نماد | درصد بازدهی |
|------|--------|-------------|
| ۱ | ولبهمن | -۲۷٪ |
| ۲ | کپشیر | -۱۸٪ |
| ۳ | زشریف | -۱۶٪ |
| ۴ | زملارد | -۱۶٪ |
| ۵ | اوان | -۱۵٪ |

پیشترین اصلاح نماد

| رتبه | نماد | درصد بازدهی |
|------|--------|-------------|
| ۱ | ثمسکن | ۲۸٪ |
| ۲ | سپیدار | ۲۶٪ |
| ۳ | وشهر | ۲۲٪ |
| ۴ | بکام | ۲۰٪ |
| ۵ | خچرخش | ۱۳٪ |

پیشترین بازده نماد

ترین های بازار سهام

| P / NAV | قیمت (ریال) | نماد | نمادهای با کمترین P/NAV |
|---------|-------------|--------|-------------------------|
| ۰.۵ | ۳۷۹,۸۵۰ | وامیر | |
| ۰.۵ | ۲۲,۳۰۰ | شوپنده | |
| ۰.۵ | ۷,۲۳۰ | وتوشه | |
| ۰.۶ | ۱۹,۸۱۰ | شفا | |
| ۰.۶ | ۵,۳۳۰ | وسپه | |

| p/e (ttm) | قیمت (ریال) | نماد | نمادهای با کمترین P/E |
|-----------|-------------|--------|-----------------------|
| ۲.۸ | ۳,۲۶۴ | های وب | |
| ۳.۱ | ۱۴,۴۴۰ | وشهر | |
| ۳.۵ | ۱۶۲,۵۱۰ | شپدیس | |
| ۳.۸ | ۴۴,۵۰۰ | وسالت | |
| ۴.۰ | ۳,۰۹۰ | ثبهساز | |

تغییرات قیمتی کامودیتی‌ها در بازار جهانی

| شرح | آخرین قیمت | هفته گذشته | | ماه گذشته | |
|----------------------|-------------|-------------|---------|-------------|---------|
| | | قیمت | تغییرات | قیمت | تغییرات |
| طلا (دلار/انس) | ۱,۹۵۸ | ۱,۹۶۱ | -۰.۱% | ۱,۹۸۹ | -۲% |
| سکه (ریال) | ۲۸۵,۰۱۰,۰۰۰ | ۲۷۷,۸۶۰,۰۰۰ | ۳% | ۳۱۳,۰۱۰,۰۰۰ | -۹% |
| دلار آزاد (ریال) | ۴۸۸,۱۰۰ | ۴۹۰,۸۴۰ | -۱% | ۵۲۰,۰۵۰ | -۶% |
| نفت برنت (دلار/بشکه) | ۷۷ | ۷۵ | ۲% | ۷۵ | ۳% |
| بیت کوین (دلار) | ۲۶,۳۳۰ | ۲۶,۴۴۲ | -۰.۴% | ۲۶,۹۶۳ | -۲% |
| آلومینیوم LME | ۲,۲۷۱ | ۲,۲۶۲ | ۰.۴% | ۲,۲۶۸ | ۰.۱% |
| مس LME | ۸,۵۸۱ | ۸,۳۳۸ | ۳% | ۸,۱۱۸ | ۶% |
| روی LME | ۲,۴۷۴ | ۲,۳۷۶ | ۴% | ۲,۴۹۶ | -۱% |
| سرب LME | ۲,۱۳۴ | ۲,۰۵۵ | ۴% | ۲,۰۴۶ | ۴% |
| پلاتین | ۹۸۷ | ۱,۰۱۳ | -۳% | ۱,۰۶۸ | -۸% |
| متانول | ۲۳۷ | ۲۴۲ | -۲% | ۲۷۵ | -۱۴% |
| اوره | ۲۸۵ | ۲۸۸ | -۱% | ۳۲۲ | -۱۱% |

تقویم اقتصادی هفته جاری :

| رویداد | روز | تاریخ |
|--|----------|------------|
| قیمت مواد اولیه و شاخص تولید کانادا- ضریب اطمینان مصرف کننده ترکیه | دوشنبه | ۱۴۰۲/۰۳/۲۹ |
| تغییرات سالیانه تولیدات صنعتی نهایی ژاپن - سخنرانی بولارد فدرال رزرو- اطلاعات پروانه ساختمانی آمریکا | سه شنبه | ۱۴۰۲/۰۳/۳۰ |
| نرخ تورم انگلیس - استقراض خالص بخش عمومی بانک انگلیس - شاخص خرید و سخنرانی پاول آمریکا | چهارشنبه | ۱۴۰۲/۰۳/۳۱ |
| نشست عمومی بانک مرکزی اروپا - سخنرانی فدوالتر امریکا -اعلام نرخ بهره انگلیس - نرخ بیکاری آمریکا -اعلام نرخ بهره امریکا | پنج شنبه | ۱۴۰۲/۰۴/۰۱ |
| شاخص اعتماد اقتصادی ترکیه - سخنرانی بولارد فدرال رزرو | جمعه | ۱۴۰۲/۰۴/۰۲ |

پیش بینی بازار در هفته جاری

➤ در خصوص پیش بینی بازار در هفته جاری؛ در هفته پیش رو بازار بورس همچنان منتظر گزارش ها و صورت های مالی شرکتها است و آخرین ماهی که بیشترین مجامع پیش رو و تقسیم سود را در پیش رو خواهد داشت. با توجه به قرار گرفتن در فصل مجامع و عدم تحرک حقوقی های بزرگ بازار ، بسته شدن نماد ها و محبوس شدن بخش بسیار زیادی از پول های خرد و فعال بازار همچنان انتظار بازاری نسبتا رنج اما کمی مثبت را داریم .

➤ مبلغ قابل توجه در حدود ۱۰۰همت، از پول های سرگردان بازار که تحت ثبت نام خودرو در بانک ها مسدود شده بود از روز پنج شنبه مورخ ۱۴۰۲/۰۳/۲۵ آزاد شده و منتظر هستیم بخشی از این پول مجددا به بازار تزریق گردد. روند کاهشی شدن دلار، با توجه به اخبار مثبت عمان ، روند افزایش فروش نفت ، بالا رفتن قیمت نفت ، تامین ارز از طرف سیاست گذار و بانک مرکزی ، افزایش کمی از قیمت های کامودیتی جهانی، می تواند بخش ریالی بازار را برای سرمایه گذاری جذاب کند اما همچنان ریسک افزایش مصرف برق و خطر احتمال قطعی برق صنایع، انتظار بالا رفتن قیمت اعلامی نرخ خوراک ، تهدیدهای کوتاه مدتی بازار به حساب می آیند .



برنامه مجامع عمومی عادی سالیانه

| مجامع عمومی عادی سالیانه پیش رو | | | | | | |
|---------------------------------|-----------------|-----------------------|--------------|----------------------|--------------------|--------------|
| تاریخ | ۱۴۰۲/۰۳/۲۷ | ۱۴۰۲/۰۳/۲۸ | ۱۴۰۲/۰۳/۲۹ | ۱۴۰۲/۰۳/۳۰ | ۱۴۰۲/۰۳/۳۱ | ۱۴۰۲/۰۴/۰۱ |
| روز | شنبه | یکشنبه | دوشنبه | سه شنبه | چهارشنبه | پنج شنبه |
| نام نهاد ها | ریخته گری ایران | ارتباط سیار ایران | مهرکام پارس | فولاد جنوب هرمزگان | بانک ملت | مس افق کرمان |
| | قطعات اتوموبیل | زغال سنگ پروده طبس | ناب | مس باهنر | تابان | |
| | | بیمه معلم | تکنوتار | چرخشگر | کنترل خوردگی تکین | |
| | | ایران یاسا | مالیبل سایپا | سیمان فارس و خوزستان | کشتیرانی دریای خزر | |
| | | آبادگران | سر.بوعلی | | فولاد کاوه جنوب | |
| | | آرین کیمیا تک | کی بی سی | | تجهیزات نفت | |
| | | گاز لوله | کوثر بهمن | | بانک تجارت | |
| | | سایپا دیزل | | | لیزینگ رازی | |
| | | دارویی تامین | | | بانک صادرات | |
| | | فرآوری مواد معدنی | | | | |

تحلیل تکنیکال هفتگی شاخص کل

شاخص کل

در حال حاضر در محدوده ۲،۱۸۲،۱۰۶ قرار دارد، اولین مقاومت بیش رو در محدوده ۲،۲۰۰،۰۰۰ می باشد همچنین محدوده ۲،۱۰۰،۰۰۰ واحد به عنوان حمایت مهم پیش رو در هفته جاری خواهد بود با توجه به الگوها و اندیکاتورها، همانطور که پیش بینی شد نسبت به تحلیل هفته قبل تا این سطح بسیار مهم اصلاح داشته است . هم اکنون اولین نشانه های برگشت در بازار به چشم میخورد . اما تا حجم و ارزش معاملات روزانه بالا نرود انتظار رشد قیمت ها را علیرغم ارزنده بودن ، در بازار متصور نیستیم .



تحلیل تکنیکال هفتگی دلار آزاد



دلار

در حال حاضر در محدوده ۴۸۰,۵۰۰ ریال قرار دارد، مهمترین مقاومت بیش رو در محدوده ۵۰۰,۰۰۰ ریال می باشد همچنین محدوده ۴۵۵,۰۰۰ ریال واحد به عنوان حمایت مهم پیش رو در هفته جاری خواهد بود با توجه به الگوها و اندیکاتورها، همانطور که انتظار داشتیم اصلاح تا سطح مورد نظر اتفاق افتاد. مادامی که قیمت دلار بالای ۴۶۰,۰۰۰ ریال باشد توانایی رسیدن به سطح ۵۰۰,۰۰۰ ریال دور از دسترس نیست. همچنان در این وضعیت قیمت کف دلار را ۴۲۰,۰۰۰ ریال و سقف فعلی در این برهه از زمان را ۵۱۰,۰۰۰ ریال میدانیم و انتظار داریم قیمت دلار در بازار بین این دو قیمت نوسان داشته باشد.

تحلیل تکنیکال هفتگی طلا ۱۸ عیار

طلا ۱۸ عیار

در حال حاضر در محدوده ۲۲,۵۰۰,۰۰۰ ریال قرار دارد، مهمترین مقاومت پیش رود در محدوده ۲۵,۰۰۰,۰۰۰ ریال می باشد همچنین محدوده ۲۱,۰۰۰,۰۰۰ ریال واحد به عنوان حمایت مهم پیش رو در هفته جاری خواهد بود با توجه به الگوها و اندیکاتورها انتظار می رود طلا در هفته جاری با توجه به ریزشی که منتظر بودیم و اتفاق افتاد آهسته در مسیر صعود قرار گیرد . لازم به ذکر است که به لحاظ نموداری در کف کانال صعودی خودش قرار دارد . چنانچه در این مرحله اقدام به خرید گردد باید حد ضرر ۲۲,۰۰۰,۰۰۰ ریال در کوتاه مدت با توجه به اخبار دلار رعایت گردد.



تحلیل تکنیکال روزانه سکه



سکه

در حال حاضر در محدوده ۲۸۴,۰۰۰,۰۰۰ ریال قرارداد دارد، مهمترین مقاومت پیش رو با توجه به کاهش دلار و انس جهانی در محدوده ۲۹۶,۰۰۰,۰۰۰ ریال می باشد همچنین محدوده ۲۵۵,۰۰۰,۰۰۰ ریال واحد به عنوان حمایت مهم پیش رو در هفته جاری خواهد بود با توجه به ریزشی که منتظر بودیم و اتفاق افتاد، با توجه به روند الگوها و اندیکاتورها انتظار می رفت سکه تا خط آبی رنگ رشد کند که طبق تحلیل اتفاق افتاد، هم اکنون مقاومت کوتاه مدت ۲۹,۷۵۰۰,۰۰۰ ریال می باشد. باید دید که آیا در بازار خریداری برای صعود بیشتر و توانایی شکستن خط آبی رنگ و سقف کانال نزولی (خط مورب قرمز رنگ) را دارد یا خیر؟ چنانچه عدد مقاومت ذکر شده در بازار به سمت بالا بشکند میتواند گزینه مناسبی برای سرمایه گذاری میان مدت فراهم گردد.