



گزارش هفتگی بازار سرمایه

هفته هفدهم منتهی به

۳۰ تیر ماه ۱۴۰۳



مهمترین رویدادهای سیاسی و اقتصادی

واردات خودروهای کارکرده مدل ۲۰۱۹ به بالا برای همه آزاد شد:

با آیین‌نامه اخیر، واردات خودرو به شرطی که سال ساخت آن از ۲۰۱۹ به بالا بوده و استانداردهای مد نظر را داشته باشد برای همه ایرانیان مجاز شد.



افزایش احتمال کناره‌گیری بایدن از انتخابات:

«مایکل شی‌یر»، «پیتر بیکر» و «کیتی راجرز» در گزارش ۱۹ ژوئیه در نیویورک تایمز نوشتند، برخی از افراد در اردوگاه بایدن به متحدان دموکرات گفتند که عزم رئیس‌جمهور برای ماندن در رقابت‌های انتخاباتی بیش از همه تحت تاثیر سه تحول متزلزل شده است: «تصمیم ناسی پلوسی» رئیس سابق مجلس، «نظرسنجی‌های جدید ایالتی» که نشان می‌دهد مسیر او برای پیروزی در کالج الکترال بسیار دشوارتر شده است، و «تحریم کمک‌کنندگان اصلی احزاب». به گفته یکی از افراد مطلع، بحث مشاوران بایدن تا جایی پیش رفته است که در صورت انصراف رئیس‌جمهور از نامزدی برای دور دوم، آنها درباره «بهترین زمان بندی» و «جزئیات دیگر» مذاکره می‌کنند.



امکان انتشار یک میلیارد یورو اوراق ارزی در بورس فراهم شد:

رئیس بانک مرکزی از امکان انتشار یک میلیارد یورو اوراق ارزی در بورس طی سال جاری برای تأمین ارزی طرح‌ها خبر داد که بانک مرکزی آن را ضمانت خواهد کرد. وی افزود: در خرداد ماه برای اولین بار پس از ۶۲ ماه، شاخص تورم تولیدکننده سالانه به ۲۹,۷ درصد رسید. همچنین در اردیبهشت ماه نرخ رشد تولید مجموع شرکت‌های بورسی ۲,۸ درصد بوده که در بخش فلزات اساسی ۵,۲، صنایع شیمیایی ۱,۱، لاستیک و پلاستیک ۱۵,۶ و در بخش ماشین‌آلات ۱۶,۳ بود.



نسبت P/E بورس به کمترین رقم از دی ماه ۱۳۹۴ تاکنون رسید:

آخرین گزارش سازمان بورس نشان می‌دهد نسبت قیمت به سود (P/E) در بازار سرمایه در پایان خرداد ۱۴۰۳ به ۶ رسیده که کمترین رقم از دی ماه ۹۴ تا کنون به شمار می‌رود.



مهمترین رویدادهای سیاسی و اقتصادی

عرضه هفته آینده بلوک ۳.۳۶ درصدی "نوین" به ارزش ۳۱.۹ میلیارد تومان:

بلوک ۳.۳۶ درصدی سهام شرکت بیمه نوین از سوی یکی از سهامداران عمده به ارزش ۳۱.۹ میلیارد تومان، هفته آینده روانه میز فروش می شود. سرمایه‌گذاری آتیه دماوند در نظر دارد بلوک ۳.۳۶ درصدی سهام شرکت بیمه نوین را به طور عمده و نقد در بازار اول معاملات فرابورس به فروش برساند تا در صورت انجام از ترکیب سهامداری آن خارج شود. مقرر شده بیش از ۱۶۸,۱ میلیون سهم "نوین" چهارشنبه ۳ مرداد از طریق کارگزاری بانک صنعت و معدن عرضه شود. در این واگذاری قیمت پایانی نماد در روز قبل از عرضه یا ۱۹۰ تومان هر کدام بیشتر باشد، ارزش معامله معادل ارزش تعداد سهام قابل عرضه ضربدر قیمت پایانی روز قبل از عرضه یا ۳۱,۹ میلیارد تومان هر کدام بیشتر باشد و سپرده حضور در رقابت معادل ۱۰ درصد ارزش سهام قابل عرضه ضربدر قیمت پایانی نماد قبل از عرضه یا ۳,۱ میلیارد تومان هر کدام بیشتر باشد، تعیین شده است. کارگزار خریدار باید سپرده حضور در رقابت معادل ۱۰ درصد قیمت پایه کل را به صورت نقد یا ضمانتنامه بانکی بدون قید و شرط (حداقل سه ماهه) از مشتری دریافت و حسب مورد به حساب شرکت سپرده گذاری مرکزی واریز یا تحویل داده و تاییدیه را به معاونت عملیات بازار فرابورس ارائه دهد..



افت ۱,۶ درصدی تولید فولاد در بهار امسال:

صنعت فولاد در سه‌ماهه اول سال جاری، با افت ۱,۶ درصدی همراه بوده است. این اتفاق به دلیل اعمال محدودیت‌های شدید از سوی وزارت نیرو و قطعی برق رخ داده است. این موضوع در افزایش سوءاستفاده دلان و کاهش تولید نیز نقش داشته است. میلگرد با افت تولید ۴,۹ درصدی و تولید مقاطع طولی نظیر میلگرد، تیرآهن، نبشی و ناودانی با افت تولید ۲,۸ درصدی، بیشترین نرخ کاهش تولید در سه ماهه اخیر را داشتند.



رشد ۸۴,۷ هزار میلیارد تومانی ارزش دارایی صندوق‌های قابل معامله سهامی:

مجموع ارزش دارایی‌های تحت مدیریت صندوق‌های قابل معامله سهامی طی ۶ سال اخیر از ۲۳۷ میلیارد به ۸۵ هزار میلیارد تومان رسید. گزارش اداره تحقیق و توسعه شرکت بورس نشان می‌دهد از سال ۹۲ تا پایان سال ۱۴۰۲ تعداد صندوق‌های قابل معامله سهامی از ۹ به ۷۰ صندوق افزایش یافت و مجموع ارزش دارایی‌های تحت مدیریت آنها از ۲۳۷ میلیارد به ۸۵ هزار میلیارد تومان رسید. شتاب رشد صندوق‌های قابل معامله سهامی افزایش یافت. به طوری که مجموع ارزش دارایی‌های تحت مدیریت این صندوق‌ها ۵۵ هزار میلیارد تومان رشد کرد. ارزش دارایی‌های تحت مدیریت این نوع صندوق‌ها سال ۱۴۰۰ معادل ۳۰ هزار میلیارد تومان بود. تعداد صندوق‌های قابل معامله سهامی هم از ۳۰ به ۷۰ افزایش یافت..



مهمترین رویدادهای سیاسی و اقتصادی

دومین شرکت بازار نوآفرین فرابورس با سرمایه ۱۰۰ میلیارد تومانی درج نماد شد:

شرکت صنایع ارتباطی آوا با سرمایه ۱۰۰ میلیارد تومانی به عنوان اولین نماد در تابلو دانش بنیان و دومین نماد در بازار نوآفرین درج شد. شرکت صنایع ارتباطی آوا به عنوان یکی از صنایع فن آور و پیشگام در زمینه فناوری های نوین مخابراتی سال ۸۵ تاسیس شد. فعالیت های این شرکت عمدتاً بر طراحی و تولید مراکز تلفن نسل جدید مبتنی بر شبکه بر اساس جدیدترین فناوری مخابراتی جهان NGN و IMS متمرکز است که به تأیید سازمان تنظیم مقررات رادیویی و شرکت ارتباطات زیر ساخت رسیده است. صنایع ارتباطی آوا با سرمایه ۱۰۰ میلیارد تومانی به عنوان شرکت پیشگام در طراحی و تولید سوئیچ های مخابراتی IP-based در ایران شناخته می شود.



مطالبات ۵۰۰ هزار میلیارد تومانی تامین اجتماعی از دولت:

مدیرعامل سازمان تامین اجتماعی از مطالبات حدود ۵۰۰ هزار میلیارد تومانی از دولت بر مبنای ارزش واقعی روز و نرخ اوراق مشارکت خبر داد. آقای میرهاشم موسوی در نشست خبری با اشاره به حسابرسی های انجام شده، گفتند: سازمان تامین اجتماعی به جز پرداختی هایی که در این دولت انجام شده حدود ۵۰۰ هزار میلیارد تومان مطالبات از دولت دارد. وی افزود: ارزش واقعی روز و نرخ اوراق مشارکت مبنای محاسبه بدهی های دولت است و مباحثی که بعضاً در خصوص سود ساده یا مرکب مطرح می شود، نادرست است.



اتحادیه اروپا تحریم های ایران به دلیل حمایت از روسیه در جنگ اوکراین را یک سال دیگر تمدید کرد:

شورای اروپا روز دوشنبه ۱۵ ژوئیه (۲۵ تیر) در بیانیه ای اعلام کرد تحریم های اتحادیه اروپا علیه ایران را که به دلیل حمایت تهران از روسیه و همین طور ادامه اقدامات بی ثبات ساز در خاورمیانه و منطقه دریای سرخ وضع شده بود، برای یک سال دیگر تمدید کرده است. بنابر بیانیه منتشره توسط این نهاد اروپایی، اقدامات محدودیت ز با توجه به «حمایت ایران از روسیه در جنگ در اوکراین و همینطور پشتیبانی از گروه ها و نهادهای مسلح در خاورمیانه و منطقه دریای سرخ» تا ۲۷ ژوئیه ۲۰۲۵ تمدید شده است. شورای اتحادیه اروپا گفت: «تدابیر محدودکننده موجود به طور سالانه بازنگری خواهند شد.»



بلوک ۶,۲۲ درصدی صنایع پتروشیمی خلیج فارس واگذار می شود:

به استناد قانون اجرای سیاستهای کلی اصل ۴۴ قانون اساسی، مصوبه هیات واگذاری و سایر قوانین و مقررات مربوطه، سازمان خصوصی سازی در نظر دارد ۶,۲۲ درصد سهام شرکت صنایع پتروشیمی خلیج فارس شامل ۴۶ میلیارد و ۶۸۵ میلیون و ۹۸ هزار و ۶۴ سهم را از طریق بورس اوراق بهادار عرضه واگذار کند. ارزش کل پایه این میزان سهام نیز ۷۵۰ هزار و ۶۰۳ میلیارد و ۶ میلیون و ۶۷۲ هزار و ۹۹۲ ریال اعلام شده که قرار است به صورت ۱۳ درصد نقد و بقیه طی اقساط ۴ ساله به فاصله هر قسط ۶ ماه فروخته شود.



بورس در هفته ای که گذشت

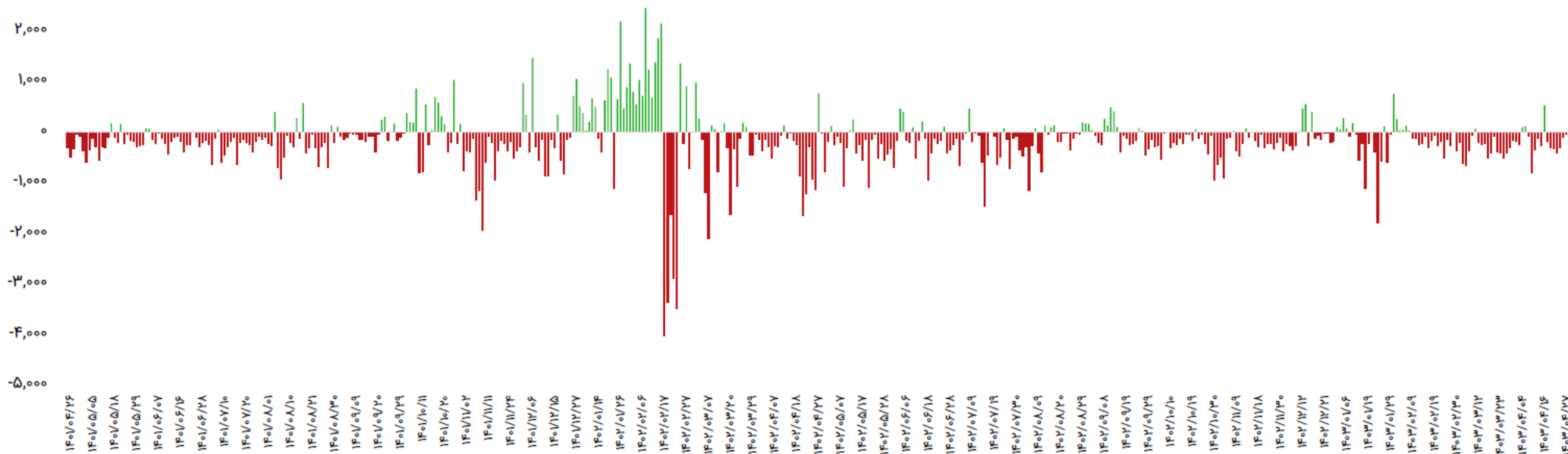
شرح وقایع

شاخص کل بورس اوراق بهادار تهران طی هفته گذشته با **۶,۹۴۵** واحد کاهش نسبت به ابتدای هفته، در عدد **۲,۲۰۲,۶۷۹** هزار واحد قرار گرفت و کاهش **۰.۳۱٪** درصدی را ثبت کرد. شاخص کل هم وزن، نیز با کاهش **۳,۱۷۸** واحد در عدد **۷۰۴,۲۵۲** واحدی قرار گرفت و کاهش **۰.۴۵٪** درصدی را ثبت نمود که نشان می دهد شرکت های متوسط و کوچک نیز در هفته گذشته افت قیمت داشته اند. قیمت اونس طلا در پایان هفته گذشته با کاهش به سطح **۲,۳۹۹** دلار در هر اونس رسید و نسبت به هفته گذشته **۱۳** دلار معادل **۰.۵٪** افت قیمت را تجربه کرد. همچنین شاخص دلار در هفته گذشته با افزایش به عدد **۱۰۴.۰۷** واحد رسید. در خصوص جو حاکم بر بازار نفت، قیمت نفت برنت با کاهش معادل **۳٪** دلار در هر بشکه روبرو شد و قیمت در هر بشکه به **۸۲.۷۴** دلار رسید. در فضای اقتصاد کلان حاکم بر بازار جهانی، قیمت کامودیتی ها نیز در هفته گذشته تغییرات منفی را تجربه کردند. تغییرات واحد ارزش معاملات خرد (میلیارد تومان) نیز طی هفته گذشته با کاهش در حدود **۱۷.۴۱۹** واحد بود که با کاهش حجم و خروج پول خرد سرمایه گذاران به بازار سرمایه، همراه بود.

تغییرات هفتگی شاخص ها

| شرح | مقدار ابتدای هفته | مقدار انتهای هفته | تغییرات واحد | درصد تغییرات |
|----------------------------------|-------------------|-------------------|--------------|--------------|
| شاخص کل (واحد) | ۲,۲۰۹,۶۲۴ | ۲,۲۰۲,۶۷۹ | (۶,۹۴۵) | -۰.۳۱٪ |
| شاخص هم وزن (واحد) | ۷۰۷,۴۳۰ | ۷۰۴,۲۵۲ | (۳,۱۷۸) | -۰.۴۵٪ |
| ارزش معاملات خرد (میلیارد تومان) | ۲۶,۴۸۷ | ۹,۰۶۸ | (۱۷,۴۱۹) | -۶۵.۸٪ |

ورود و خروج جریان نقد اشخاص حقیقی در بازار سهام

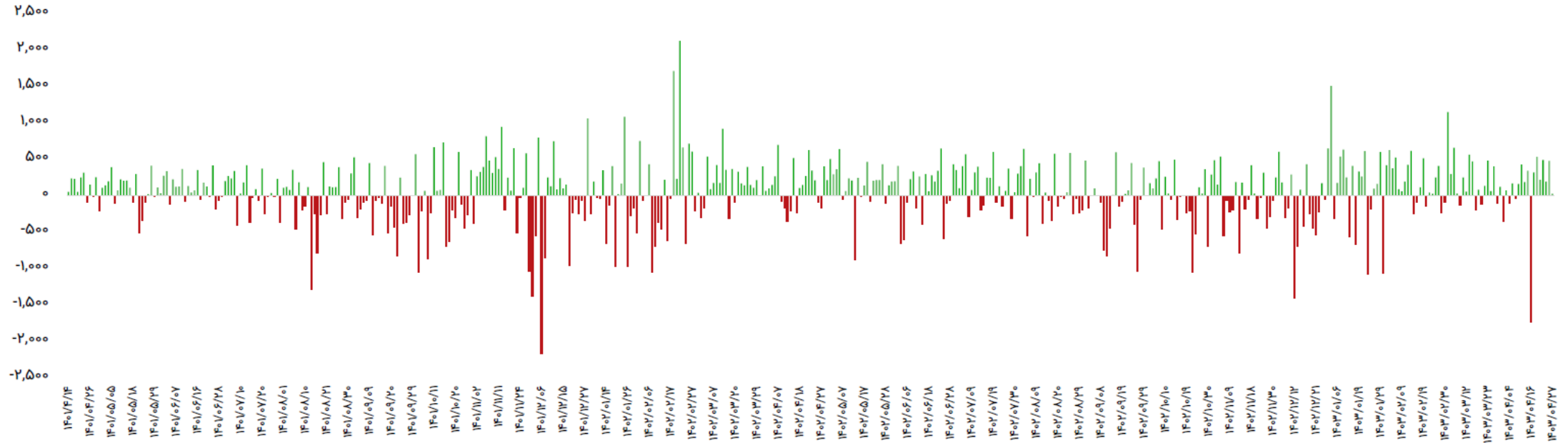


| تاریخ | ورود پول (میلیارد تومان) |
|------------|-----------------------------|
| ۱۴۰۳/۰۴/۲۳ | -۲۹۷ |
| ۱۴۰۳/۰۴/۲۴ | -۱۰۳ |
| ۱۴۰۳/۰۴/۲۷ | -۲۹ |
| جمع | -۴۲۹ |

| بازه زمانی | تعداد روز معاملاتی | ورود پول (میلیارد تومان) |
|-------------------------------------|--------------------|-----------------------------|
| سالانه (۱۴۰۲/۰۴/۲۷ تا ۱۴۰۳/۰۴/۲۷) | ۲۳۹ | -۴۴,۸۴۶ |
| ماهیهانه (۱۴۰۳/۰۴/۲۷ تا ۱۴۰۳/۰۳/۲۷) | ۲۰ | -۳,۷۷۴ |
| هفتگی (۱۴۰۳/۰۴/۲۷ تا ۱۴۰۳/۰۴/۲۳) | ۳ | -۴۲۹ |



ورود و خروج جریان نقد صندوق های با درآمد ثابت



| تاریخ | ورود پول (میلیارد تومان) |
|------------|-----------------------------|
| ۱۴۰۳/۰۴/۲۳ | ۱۸۹ |
| ۱۴۰۳/۰۴/۲۴ | ۴۷۰ |
| ۱۴۰۳/۰۴/۲۷ | ۲۳ |
| جمع | ۶۸۲ |

| بازه زمانی | تعداد روز معاملاتی | ورود پول (میلیارد تومان) |
|-------------------------------------|--------------------|-----------------------------|
| سالانه (۱۴۰۲/۰۴/۲۷ تا ۱۴۰۳/۰۴/۲۷) | ۲۳۹ | ۱۳.۳۲۴ |
| ماهیهانه (۱۴۰۳/۰۴/۲۷ تا ۱۴۰۳/۰۳/۲۷) | ۲۰ | ۱.۷۰۵ |
| هفتگی (۱۴۰۳/۰۴/۲۷ تا ۱۴۰۳/۰۴/۲۳) | ۳ | ۶۸۲ |

ترین های بازار سهام

| رتبه | صنعت | درصد بازدهی |
|------|--|-------------|
| ۱ | نوشیدنی | -۳٪ |
| ۲ | خرده فروشی، بااستثنای وسایل نقلیه موتوری | -۲٪ |
| ۳ | بیمه | -۱٪ |
| ۴ | ماشین الات | -۱٪ |
| ۵ | تجهیزات صنعتی | -۱٪ |

کم بازده ترین صنایع

| رتبه | صنعت | درصد بازدهی |
|------|----------------------------------|-------------|
| ۱ | فعالیت های مرتبط با اوراق بهادار | ۶٪ |
| ۲ | لاستیک و پلاستیک | ۳٪ |
| ۳ | نساجی | ۳٪ |
| ۴ | پیمانکاری صنعتی | ۲٪ |
| ۵ | حمل و نقل از طریق خطوط راه آهن | ۲٪ |

پر بازده ترین صنایع

| رتبه | نماد | درصد بازدهی |
|------|---------|-------------|
| ۱ | غگلیا | -۱۱٪ |
| ۲ | اتکام | -۱۰٪ |
| ۳ | پارسیان | -۱۰٪ |
| ۴ | وآفری | -۸٪ |
| ۵ | غیاذر | -۸٪ |

بیشترین اصلاح نماد

| رتبه | نماد | درصد بازدهی |
|------|----------|-------------|
| ۱ | قشیر | ۱۳٪ |
| ۲ | قمرو | ۱۳٪ |
| ۳ | خنور | ۱۲٪ |
| ۴ | زملارد | ۱۱٪ |
| ۵ | فن افزار | ۱۱٪ |

بیشترین بازده نماد



ترین های بازار سهام

| P / NAV | قیمت (ریال) | نماد | نمادهای با کمترین P/NAV |
|---------|-------------|--------|-------------------------|
| ۰.۴۱ | ۶,۱۸۰ | ثمسکن | |
| ۰.۴۳ | ۳,۱۶۷ | وکبهمن | |
| ۰.۴۳ | ۱۳,۹۹۰ | شوینده | |
| ۰.۴۵ | ۴,۰۸۱ | ومدیر | |
| ۰.۴۶ | ۱۱,۶۲۰ | شفا | |

| p/e (ttm) | قیمت (ریال) | نماد | نمادهای با کمترین P/E |
|-----------|-------------|--------|-----------------------|
| ۱.۶ | ۱,۴۰۶ | شپاکسا | |
| ۱.۶ | ۲,۱۶۸ | کرماش | |
| ۱.۹ | ۲,۹۸۰ | دعبید | |
| ۲.۱ | ۲۱,۹۵۰ | سآبیک | |
| ۲.۵ | ۲,۲۱۰ | والبر | |

تغییرات قیمتی بازارهای موازی و کامودیتی ها

| شرح | آخرین قیمت | هفته گذشته | | ماه گذشته | |
|------------------------------|-------------|-------------|---------|-------------|---------|
| | | قیمت | تغییرات | قیمت | تغییرات |
| طلا (دلار/انس) | ۲,۳۹۹ | ۲,۴۱۲ | -۰.۵% | ۲,۳۲۸ | ۳.۱% |
| سکه امامی (ریال) | ۴۰۴,۵۶۰,۰۰۰ | ۴۰۰,۰۹۰,۰۰۰ | ۱.۱% | ۳۹۹,۵۹۰,۰۰۰ | ۱.۲% |
| دلار آزاد (ریال) | ۵۷۲,۵۰۰ | ۵۸۳,۰۰۰ | -۱.۸% | ۵۹۳,۵۰۰ | -۳.۵% |
| نفت برنت (دلار/بشکه) | ۸۲.۷ | ۸۵.۱ | -۲.۷% | ۸۵.۳ | -۳% |
| بیت کوین (دلار) | ۶۶,۹۵۳ | ۵۷,۳۱۰ | ۱۶.۸% | ۶۴,۷۵۹ | ۳.۴% |
| آلومینیوم LME | ۲,۳۵۵ | ۲,۴۸۹ | -۵.۴% | ۲,۴۹۲ | -۵.۵% |
| مس LME | ۹,۲۹۸ | ۹,۸۸۶ | -۵.۹% | ۹,۷۸۷ | -۵% |
| روی LME | ۲,۷۸۰ | ۲,۹۵۲ | -۵.۸% | ۲,۸۶۴ | -۲.۹% |
| سرب LME | ۲,۱۲۶ | ۲,۲۱۷ | -۴.۱% | ۲,۱۹۷ | -۳.۲% |
| انس پلاتین | ۹۷۶ | ۱,۰۱۳ | -۳.۷% | ۹۸۳ | -۰.۷% |
| اوره گرانوله (فوب خاورمیانه) | ۳۴۵ | ۳۴۸ | -۰.۹% | ۳۳۶ | ۲.۷% |

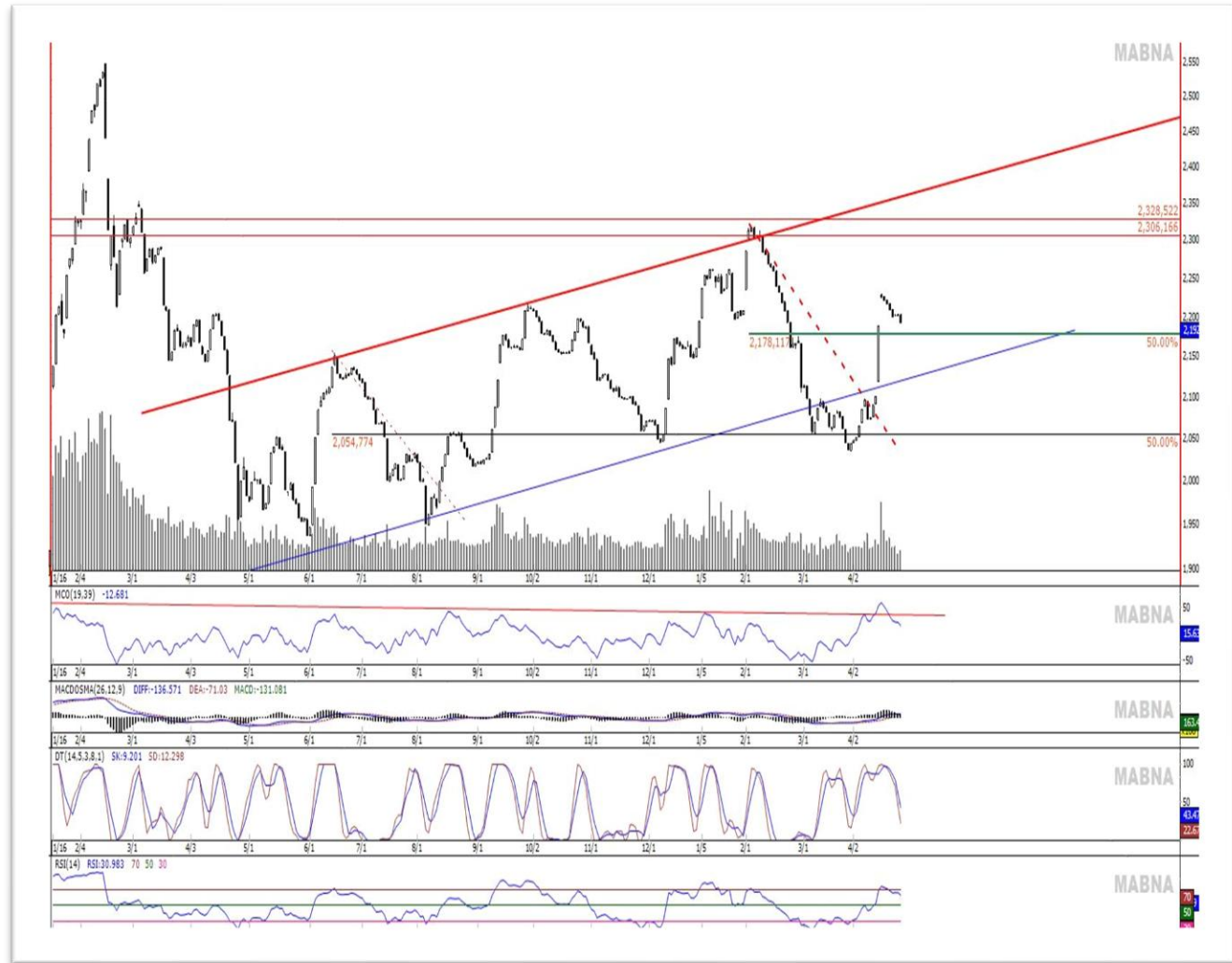
تقویم اقتصادی هفته جاری :

| تاریخ | روز | رویداد |
|------------|----------|--|
| ۱۴۰۳/۰۵/۰۱ | دوشنبه | تغییرات سالیانه سرمایه‌گذاری مستقیم خارجی (حقیقی) چین، نرخ وام یکساله چین |
| ۱۴۰۳/۰۵/۰۲ | سه‌شنبه | سخنرانی بانک مرکزی اروپا، ضریب اطمینان مصرف‌کننده آئی اتحادیه اروپا |
| ۱۴۰۳/۰۵/۰۳ | چهارشنبه | تغییرات سهام نفت خام مؤسسه نفت آمریکا (API)، PMI تولید ژاپن |
| ۱۴۰۳/۰۵/۰۴ | پنج‌شنبه | (تغییرات سالیانه) عرضه پول اتحادیه اروپا، تغییرات سالیانه CPI خالص ژاپن |
| ۱۴۰۳/۰۵/۰۵ | جمعه | انتظارات تورم مصرف‌کننده اتحادیه اروپا، (تغییرات سالیانه) شاخص قیمت PCE آمریکا |

تحلیل تکنیکال روزانه شاخص کل

شاخص کل

در حال حاضر در محدوده ۲،۱۹۲،۴۲۸ قرار دارد، اولین مقاومت کوتاه مدت پیش رو در محدوده ۲،۲۲۸،۰۰۰ می باشد همچنین اولین محدوده حمایتی ۲،۱۷۷،۰۰۰ واحد در هفته جاری خواهد بود. در صورت شکست این محدوده حمایتی، شاخص می تواند تا محدوده ۲،۱۵۰،۰۰۰ واحد اصلاح انجام دهد. همچنین اگر شاخص کل موفق به شکست مقاومت ۲،۲۲۸،۰۰۰ واحد شود انتظار می رود در کوتاه مدت تا ۲،۳۱۱،۰۰۰ واحد رشد را نیز درگام بعدی تجربه نماید. اما برای هفته پیش رو انتظار داریم بازار تحت تاثیر اخبار و نتایج انتخابات در مسیر اصلاح قرار گیرد.



تحلیل تکنیکال هفتگی دلار آزاد

دلار

در حال حاضر در محدوده ۵۷۸،۵۰۰ ریال قرار دارد، مهمترین ناحیه حمایت پیش رو در حال حاضر، محدوده ۵۷۳،۰۰۰ ریال می باشد. چنانچه این حمایت معتبر از دست برود قیمت در تایم روزانه میتواند به صورت لحظه ای اعداد زیر ۵۵۰۰۰۰ ریال را تجربه کند اما انتظار نمی رود با شرایط اقتصادی بتواند در این قیمت ها بماند، در صورت برگشت روند قیمتی به بازه صعودی، اولین مقاومت مهم ۶۰۰،۰۰۰ ریال خواهد بود در صورت شکست این قیمت، اولین هدف قیمتی پس از آن ۶۳۰،۰۰۰ خواهد بود. طبق تحلیل دلار از سال گذشته، در مدار صعود قرار گرفت. هم اکنون انتظار داریم قیمت دلار آهسته پس از گذراندن ظرف زمانی مجددا در مسیر صعود قرار گیرد.



تحلیل تکنیکال هفتگی طلا ۱۸ عیار

طلا ۱۸ عیار

طلا، هم اکنون در قیمت ۳۳,۴۵۵,۰۰۰ ریال قرار دارد. به نظر می‌رسد طلا و دلار در بازه کوتاه مدت باز رنجی بین قیمت ۳۳,۵۰۰,۰۰۰ ریال الی ۳۵,۰۰۰,۰۰۰ ریال را تجربه کند و چنانچه در دو هفته آینده بتواند قیمت یاد شده را به سمت بالا بشکند می‌تواند تا محدوده ۳۹,۰۰۰,۰۰۰ رشد قیمتی را تجربه کند. همچنین محدوده ۳۳,۵۰۰,۰۰۰ تومان به عنوان حمایت مهم پیش رو خواهد بود. فعلا معاملات طلا تحت تاثیر انس جهانی و تحركات قیمت دلار شرایط اقتصاد داخلی و آمارهای مربوط به بانک مرکزی و همچنین تنش جدید بین المللی در مسیر صعود بلند مدت قرار دارد. لازم به ذکر است که به لحاظ نموداری انتظار رشد را همچنان داریم. به طور کلی بازار صعودی ارزیابی می‌گردد. هر منفی در بازار طلا را فرصت ورود می‌دانیم.





تحلیل تکنیکال روزانه سکه

سکه

در حال حاضر در محدوده ۴۰۳,۶۰۰,۰۰۰ ریال قرار دارد، و همانطور که انتظار داشتیم کوتاه مدت تا قیمت ۳۹۵,۰۰۰,۰۰۰ اصلاح انجام داد، چنانچه این ناحیه قیمتی با توجه به قیمت دلار و رشد انس جهانی به سمت بالا شکسته شود، اولین مقاومت در محدوده ۴۳۰,۰۰۰,۰۰۰ ریال می باشد. در صورت شکست و تثبیت در محدوده مقاومتی میتواند تا ۵۰۰,۰۰۰,۰۰۰ ریال صعود را تجربه کند. همچنین محدوده ۳۹۵,۰۰۰,۰۰۰ تا ۴۰۰,۰۰۰,۰۰۰ ریال واحد به عنوان حمایت مهم پیش رو خواهد بود. لذا چنانچه در این قیمت ها خرید انجام گردد حتما باید به حد ضرر ۳۹۰,۰۰۰,۰۰۰ ریال پای بند بود. در پایان در اصلاح های روزهای آتی میتواند هر منفی فرصت ورود باشد. هم اکنون پس از اصلاح موقت در بازار طلا انتظار داریم مجددا در مسیر صعود آرام، بنا بر فاکتور های اقتصادی قرار گیرد.

