



## گزارش هفتگی بازار سرمایه

هفته بیست و یکم منتهی به

۲۷ مرداد ماه ۱۴۰۳



## دامنه نوسان سهام در هفته پیش رو به مثبت و منفی دو درصد تغییر کرد:

سازمان بورس در پی ترور آقای اسماعیل هنیه رئیس دفتر سیاسی حماس در تهران و ریزش شاخص و پس از تاخیر دو روزه، تصمیم به کاهش دامنه نوسان معاملات سهام و صندوق‌های سرمایه‌گذاری سهامی گرفت که از یکشنبه ۱۴ مرداد به مثبت و منفی یک و دو درصد تغییر کرد. حال با گذشت ۹ روز کاری با تصمیم جدید نهاد ناظر مقرر شده دامنه نوسان معاملات سهام از روز شنبه ۲۷ مرداد تا پایان چهارشنبه ۳۱ مرداد به مثبت و منفی ۲ درصد تغییر یابد. همچنین معاملات صندوق‌های سرمایه‌گذاری سهامی با دامنه نوسان مثبت و منفی دو درصد ادامه پیدا می‌کند.



## ضریب اعتباری ۷۵ درصدی سهام و تمدید ۱۰ درصد سهامداری صندوق‌ها:

مدیر نظارت بر بورس‌های سازمان بورس از برنامه افزایش ضریب اعتباری سهام از ۷۰ به ۷۵ درصد و تمدید ۱۰ درصد سهامداری صندوق‌های با درآمد ثابت خبر داد. پیشنهاد شده تمدید ۱۰ درصد سهامداری صندوق‌های با درآمد ثابت تا شهریور سال جاری بود تا یک سال دیگر تمدید شود. با این تصمیم لازم نیست صندوق‌ها سهم بفروشند و می‌توانند تا یک سال دیگر سهم خریداری کنند.



## محدودیت‌های برق، تولید فولاد را تا مرز ۵ درصد کاهش داد:

طبق آمار ارائه شده طی چهار ماهه ابتدایی سال جاری نسبت به مدت مشابه سال گذشته، تولید فولاد کشور در اثر محدودیت‌های برقی تا مرز پنج درصد هم پیش آمده است. آمار تولید کل زنجیره آهن و فولاد کشور در مجموع چهار ماهه سال جاری نشان می‌دهد که میزان رشد ۱.۶ درصدی تولید فولاد ایران در دو ماهه ابتدایی امسال تبدیل به افت ۴.۸ درصدی در آمار چهار ماهه شده که ناشی از محدودیت‌های شدیدتر برقی فولادسازان نسبت به مدت مشابه سال گذشته است. طبق آمار، بیشترین رشد تولید زنجیره فولاد در کنسانتره سنگ‌آهن و آهن اسفنجی به ترتیب با ۱۶.۷ و ۱۱.۸ درصد بوده است؛ این درحالیست که در مقابل، بیشترین نرخ افت تولید به میزان ۸.۴ درصد برای فولاد میانی ثبت شده است.



# مهمترین رویدادهای سیاسی و اقتصادی



## تصمیمات مهم بانک مرکزی و شورای عالی بورس جهت حمایت از بازار سرمایه:

در پی نوسانات اخیر بازار سرمایه، شورای عالی بورس با حضور رئیس کل بانک مرکزی تشکیل جلسه داد. در این جلسه، تصمیمات مهمی برای حمایت از بازار سهام اتخاذ شد و بانک مرکزی متعهد شد حمایت‌های خود را از این بازار آغاز کند. مقرر شد که بانک‌ها به اندازه ۵ همت سهم از بورس بخرند، مشروط بر این که محدودیت‌های قانونی خرید سهم توسط بانک‌ها در مقطع فعلی مورد چشم‌پوشی همه ارگان‌های ذی‌ربط قرار گیرد. همچنین تکلیف گردید که تا سقف ۴۵ همت برای کارگزاری‌ها و صندوق تثبیت بازار سرمایه اعتبار با نرخ حداقلی برای حمایت از بورس و سهام توسط سیستم بانکی در نظر گرفته شود.

همچنین آقای دکتر فرزین در ادامه ۳ اقدام مهم بانک مرکزی برای حمایت از بورس را چنین برشمرد:

- ۱- تضمین ۳۶۰ همت اوراق تامین مالی توسط بانک‌های عامل برای انتشار اوراق تامین مالی ریالی جهت طرح‌های توسعه و تامین سرمایه در گردش شرکت‌های بورسی
- ۲- انتشار ۲ میلیارد یورو اوراق صکوک ارزی برای طرح‌های توسعه شرکت‌های بورسی علی‌الخصوص در حوزه پتروشیمی و معدن
- ۳- اعطای ۱.۵ میلیارد یورو وام ارزی برای شرکت‌های بورسی که درآمد ارزی و طرح‌های زودبازده داشته باشند تا از این طریق به افزایش صادرات آنها منجر گردد.



## اعلام جزئیات طرح جدید بیمه سهام:

مدیر نظارت بر ناشران سازمان بورس گفت: پرتفویهای سهام زیر ۵۰۰ میلیون تومان توسط ناشران بورسی و فرابورس بیمه می‌شود. مدیر نظارت بر ناشران سازمان بورس در خصوص جزئیات انتشار اوراق تبعی بیمه‌ای گفتند: انتشار اوراق تبعی بیمه‌ای مصوبه شورای عالی بورس است به این شکل که پرتفویهای سهام زیر ۵۰۰ میلیون تومان توسط ناشران بورسی و فرابورس با مشارکت صندوق تثبیت بیمه شود به این صورت که سهامدارانی که پرتفوی آنها زیر ۵۰۰ میلیون است نمادهای بزرگ شامل ۳۲ ناشر بورسی و ۲۰ ناشر فرابورسی این‌ها توسط خود ناشران بیمه می‌شوند و مابقی نمادها هم که مشمول این ۵۲ نماد نیستند توسط صندوق تثبیت بازار به مدت یک ساله بیمه خواهد شد.



## چادرملو برای انتقال دو میلیون سهم شرکت غیربورسی قرارداد بست:

شرکت چادرملو از انعقاد قرارداد انتقال دو میلیون سهم به ارزش اسمی هر سهم ۱۰۰ تومان از سهام شرکت توسعه بین‌المللی صنعت پارس متعلق به شرکت چادرملو به عنوان انتقال دهنده به سرمایه‌گذاری امید (سهامدار عمده) با ارزش ۲۰۰ میلیون تومان خبر داد.



## برنامه افزایش سرمایه ۳۰۰ درصدی شرکت فرابورسی سوژمیران از محل سود انباشته:

شرکت فرابورسی سوژمیران از پیشنهاد هیات مدیره مبنی بر افزایش سرمایه ۳۰۰ درصدی از محل سود انباشته خبر داد.

"فسوژ" در نظر دارد سرمایه فعلی را از ۶۰ به ۲۴۰ میلیارد تومان برساند. افزایش سرمایه این شرکت فرابورسی از محل سود انباشته به منظور اصلاح ساختار مالی و بهره‌مندی از معافیت مالیاتی اعمال خواهد شد.



# مهمترین رویدادهای سیاسی و اقتصادی

## رکورد تاریخی طلای جهانی:

همراه با افزایش احتمال کاهش نرخ بهره توسط فدرال رزرو و افزایش انتظارات سرمایه‌گذاران در این خصوص، قیمت هر اونس طلای جهانی به بالاترین حد تاریخی خود رسید. معاملات طلای جهانی، روز جمعه ۲۶ مرداد ماه در قیمت ۲۴۵۶ دلار گشایش شد و تنها در عرض چند ساعت، قیمت آن تا سطح ۲۵۰۰ دلار نیز رسید. به نظر می‌رسد علت این رکوردزنی به افت ناامیدکننده بازار مسکن، کاهش ارقام شاخص دلار و کاهش بازدهی اوراق خزانه مربوط است. به علاوه، تنش‌های ژئوپلیتیک از رشد قیمت طلا پشتیبانی می‌کند.



## تورم عربستان سعودی ۱.۵ درصد اعلام شد:

این کمترین میزان در دو سال اخیر است. به نقل از مطبوعات سعودی، تورم سالانه در عربستان سعودی در ماه دسامبر (ماه گذشته) به ۱.۵ درصد رسید. همچنین آمار کلی سال ۲۰۲۳ میلادی ۲.۳ درصد بود که از پیش بینی ۲.۶ درصدی دولت کمتر است. براساس آمار سالانه، اجاره مسکن به میزان ۹ درصد، مواد غذایی ۱.۲ درصد و هزینه رستوران‌ها و هتل‌ها ۲.۵ درصد افزایش یافت.



## درآمد یک سال ترکیه از گردشگری، بیشتر از سهم درآمدهای نفتی ایران:

ترکیه فراتر از توریست‌های ایرانی، توانسته ۵۶.۵ میلیون گردشگر در یک سال داشته باشد و جزو ۱۰ کشور برتر جهان قرار گیرد. این کشور تنها در یک سال ۵۴.۳ میلیارد دلار از توریسم به دست آورده در حالی که در ایران سهم درآمدهای نفتی از این هم کمتر است. داده‌های مرکز آمار نشان می‌دهد که ۱۰ کشور مبدأ گردشگری ورودی در ایران در سال گذشته شامل عراق، افغانستان، ترکیه، پاکستان، ارمنستان، آذربایجان، ترکمنستان، بحرین، کویت و چین می‌شود که جمع آنها به ۶ میلیون هم نمی‌رسد، در حالی که در همین بازه زمانی ۲.۵ میلیون ایرانی به ترکیه سفر کرده‌اند.



## وضعیت اضطراری سازمان جهانی بهداشت برای آبله میمونی:

سازمان جهانی بهداشت چهارشنبه ۲۴ مرداد ماه با اعلام اینکه شیوع فزاینده آبله میمونی ( Mpox) در قاره آفریقا یک «وضعیت اضطراری» بهداشتی در دنیا است، هشدار داد این ویروس ممکن است به مرزهای بین‌المللی سرایت کند. این برای دومین بار در دو سال گذشته است که برای بیماری آبله میمونی یک وضعیت اضطراری بهداشت عمومی جهانی اعلام می‌شود.



آبله میمونی یک بیماری عفونی است که ویروس آن از حیوانات مبتلا به انسان منتقل می‌شود و همچنین بر اثر تماس فیزیکی نزدیک میان انسان‌ها نیز قابل انتقال است.

## بورس در هفته ای که گذشت

### شرح وقایع

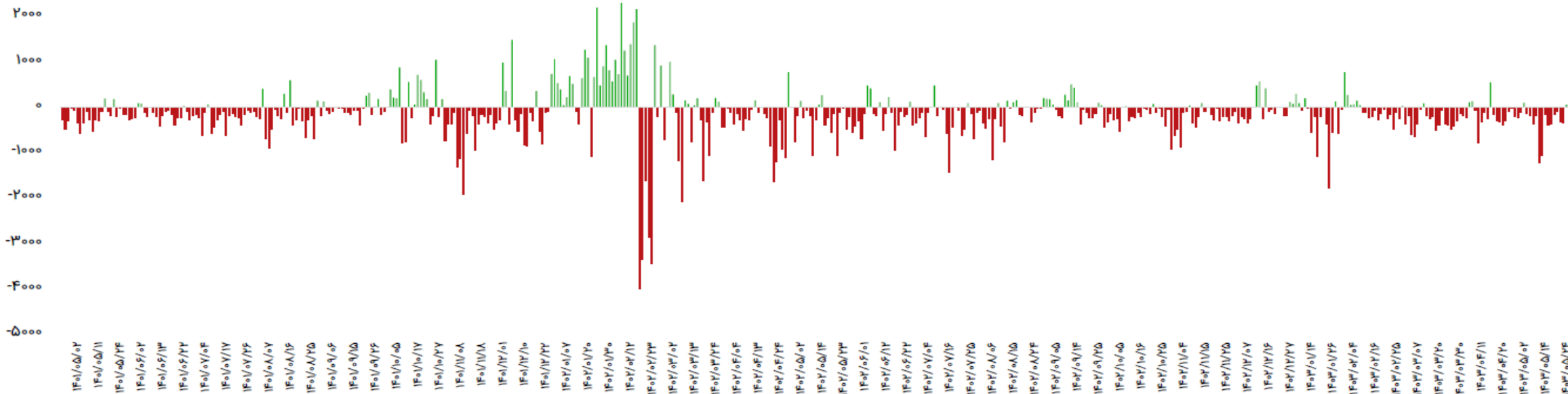
شاخص کل بورس اوراق بهادار تهران طی هفته گذشته با **۴,۶۵۵** واحد کاهش نسبت به ابتدای هفته، در عدد **۱,۹۹۸,۱۱۸** هزار واحد قرار گرفت و کاهش **۰.۲۳** درصدی را ثبت کرد. شاخص کل هم وزن، نیز با کاهش **۱,۹۹۷** واحد در عدد **۶۳۳,۱۴۶** واحدی قرار گرفت و کاهش **۰.۳۱** درصدی را ثبت نمود که نشان می‌دهد شرکت‌های متوسط و کوچک نیز در هفته گذشته افت قیمت داشته‌اند. بازار سهام در هفته گذشته، تحت تاثیر افزایش ریسک‌های سیاسی قرار گرفت و با افت شاخص مواجه گردید. احتمال وقوع جنگ میان ایران و اسرائیل و محدود شدن دامنه نوسان از جمله عواملی بودند که بر افت حجم و ارزش معاملات اثر گذاشتند. قیمت اونس طلا در پایان هفته گذشته با افزایش به سطح **۲,۵۰۸** دلار در هر اونس رسید و نسبت به هفته گذشته **۷۹** دلار معادل **۳.۲٪** رشد قیمت را تجربه کرد. همچنین شاخص دلار در هفته گذشته با کاهش به عدد **۱۰۲.۲۵** واحد رسید. در خصوص جو حاکم بر بازار نفت، قیمت نفت برنت با کمی افزایش معادل **۱** دلار در هر بشکه روبرو شد و قیمت در هر بشکه به **۷۹.۸** دلار رسید. تغییرات واحد ارزش معاملات خرد (میلیارد تومان) نیز طی هفته گذشته با کاهش در حدود **۲,۰۸۹** واحد بود که با کاهش حجم و افت پول خرد سرمایه‌گذاران به بازار سرمایه، همراه بود.

### تغییرات هفتگی شاخص‌ها

شرح	مقدار ابتدای هفته	مقدار انتهای هفته	تغییرات واحد	درصد تغییرات
شاخص کل (واحد)	۲,۰۰۲,۷۷۳	۱,۹۹۸,۱۱۸	(۴,۶۵۵)	-۰.۲۳٪
شاخص هم وزن (واحد)	۶۳۵,۱۴۳	۶۳۳,۱۴۶	(۱,۹۹۷)	-۰.۳۱٪
ارزش معاملات خرد (میلیارد تومان)	۱۰,۵۰۸	۸,۴۱۸	(۲,۰۸۹)	-۱۹.۹٪



# ورود و خروج جریان نقد اشخاص حقیقی در بازار سهام

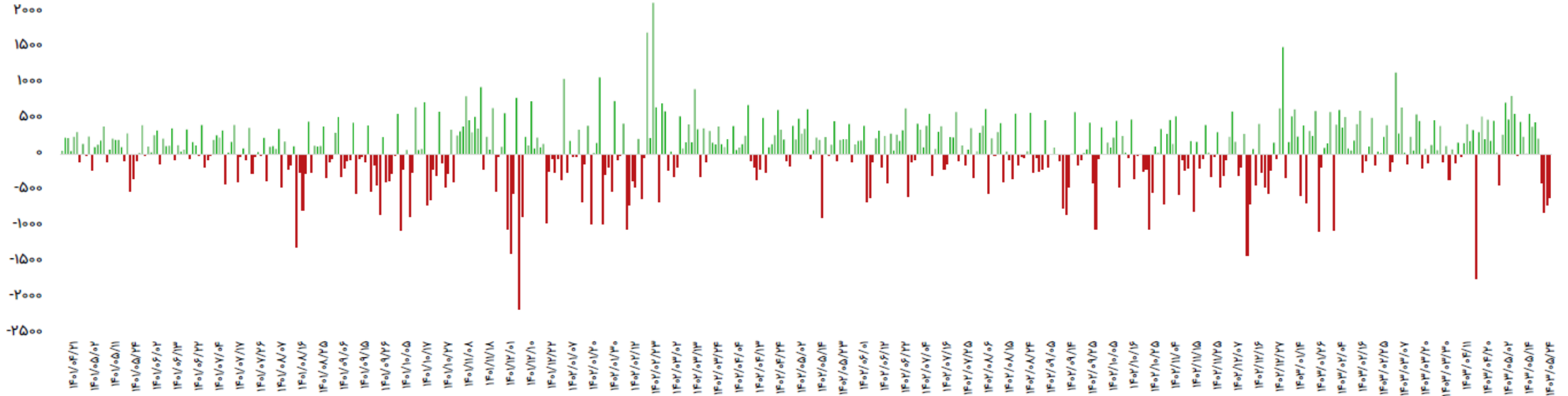


تاریخ	ورود پول (میلیارد تومان)
۱۴۰۳/۰۵/۲۰	-۱۷۲
۱۴۰۳/۰۵/۲۱	-۱۰۷
۱۴۰۳/۰۵/۲۲	-۳۲۶
۱۴۰۳/۰۵/۲۳	-۳۵۱
۱۴۰۳/۰۵/۲۴	۴۳
جمع	-۹۱۳

بازه زمانی	تعداد روز معاملاتی	ورود پول (میلیارد تومان)
سالانه (۱۴۰۳/۰۵/۲۴ تا ۱۴۰۲/۰۵/۲۴)	۲۳۸	-۴۶,۱۷۴
ماهانه (۱۴۰۳/۰۵/۲۴ تا ۱۴۰۳/۰۴/۲۴)	۲۰	-۵,۶۶۹
هفتگی (۱۴۰۳/۰۵/۲۴ تا ۱۴۰۳/۰۵/۲۰)	۵	-۹۱۳



# ورود و خروج جریان نقد صندوق های با درآمد ثابت

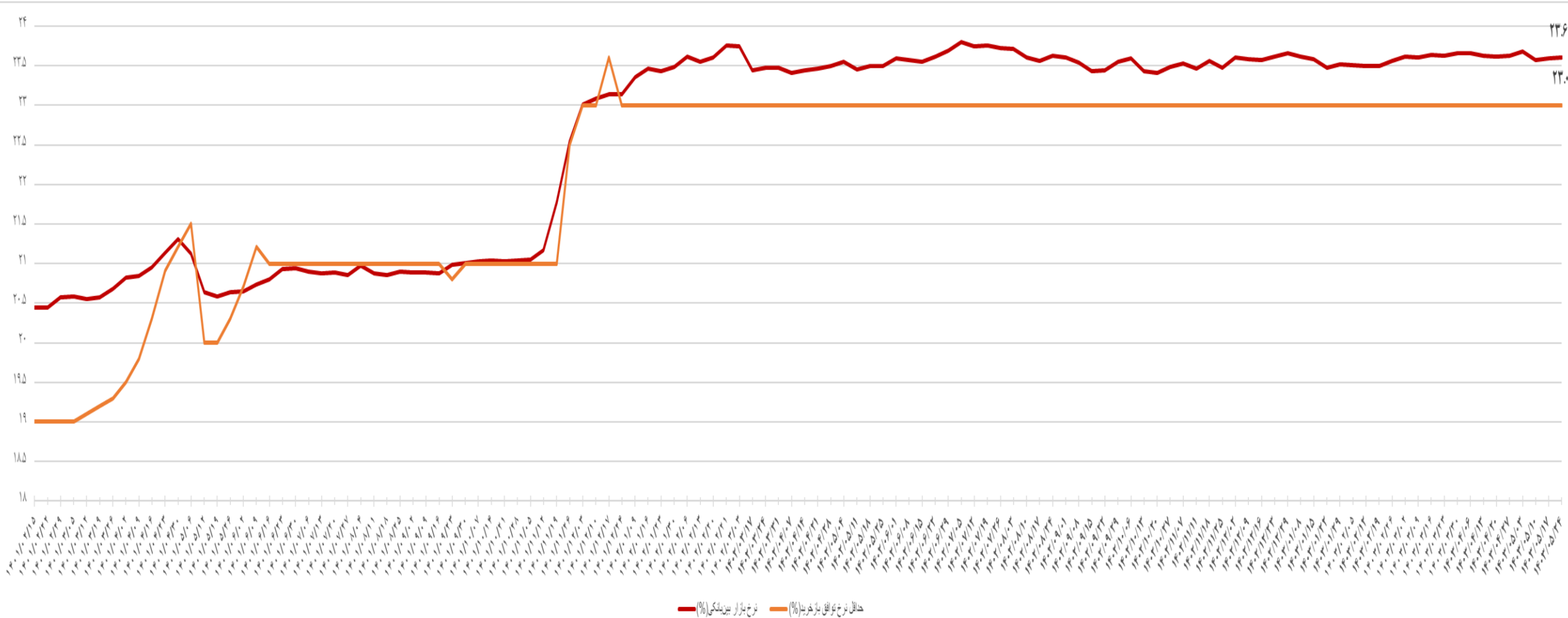


تاریخ	ورود پول (میلیارد تومان)
۱۴۰۳/۰۵/۲۰	۲۱۷
۱۴۰۳/۰۵/۲۱	-۳۹۵
۱۴۰۳/۰۵/۲۲	-۸۱۳
۱۴۰۳/۰۵/۲۳	-۷۱۷
۱۴۰۳/۰۵/۲۴	-۶۱۲
جمع	-۲,۳۲۰

بازه زمانی	تعداد روز معاملاتی	ورود پول (میلیارد تومان)
سالانه (۱۴۰۲/۰۵/۲۴ تا ۱۴۰۳/۰۵/۲۴)	۲۳۸	۱۲,۶۲۲
ماهیهانه (۱۴۰۳/۰۵/۲۴ تا ۱۴۰۳/۰۴/۲۴)	۲۰	۲,۶۸۹
هفتگی (۱۴۰۳/۰۵/۲۴ تا ۱۴۰۳/۰۵/۲۰)	۵	-۲,۳۲۰

# روند نرخ بهره بین بانکی

نمودار ذیل، روند نرخ بهره بین بانکی را نمایش می‌دهد. در هفته چهارم مردادماه ۱۴۰۳ با افزایش به نرخ ۲۳.۶۱ رسید؛



## ترین های بازار سهام

درصد بازدهی	صنعت	رتبه	کم بازده ترین صنایع
-۵٪	فعالیت مهندسی	۱	
-۱٪	پیمانکاری صنعتی	۲	
-۱٪	نساجی	۳	
-۱٪	خودرو	۴	
-۱٪	محصولات کاغذی	۵	

درصد بازدهی	صنعت	رتبه	پر بازده ترین صنایع
۲٪	حفاری	۱	
۱٪	سخت افزار و تجهیزات	۲	
۱٪	بنادر و کشتیرانی	۳	
۱٪	خرده فروشی، بااستثنای وسایل نقلیه موتوری	۴	
۱٪	تولید کود و ترکیبات نیتروژن	۵	

درصد بازدهی	نماد	رتبه	بیشترین اصلاح نماد
-۴٪	فسدید	۱	
-۴٪	فبیرا	۲	
-۴٪	کیا	۳	
-۳٪	تکنو	۴	
-۳٪	استقلال	۵	

درصد بازدهی	نماد	رتبه	بیشترین بازده نماد
۴٪	کایتا	۱	
۴٪	وبانک	۲	
۴٪	غنوش	۳	
۴٪	تپسی	۴	
۳٪	شفام	۵	



## ترین های بازار سهام

P / NAV	قیمت (ریال)	نماد	نمادهای با کمترین P/NAV
۰.۳۶	۴,۸۸۷	شمسکن	
۰.۴۲	۱,۴۳۴	پترول	
۰.۴۲	۲,۸۴۲	وکبهمن	
۰.۴۵	۱۳,۰۲۰	شوینده	
۰.۴۶	۳,۹۰۰	وتوشه	

p/e (ttm)	قیمت (ریال)	نماد	نمادهای با کمترین P/E
۰.۱	۲,۲۹۱	سبهان	
۰.۹	۴,۸۰۵	وبانک	
۱.۴	۱,۲۵۲	وتجارت	
۱.۴	۱,۹۲۷	وبملت	
۱.۷	۲,۷۶۱	ونوین	

## تغییرات قیمتی بازارهای موازی و کامودیتی‌ها

شرح	آخرین قیمت	هفته گذشته		ماه گذشته	
		قیمت	تغییرات	قیمت	تغییرات
طلا (دلار/انس)	۲,۵۰۸	۲,۴۲۹	۳.۲%	۲,۴۶۸	۱.۶%
سکه امامی (ریال)	۴۱۳,۲۰۰,۰۰۰	۴۲۹,۷۰۰,۰۰۰	-۳.۸%	۴۰۴,۴۶۰,۰۰۰	۲.۲%
دلار آزاد (ریال)	۵۹۰,۰۰۰	۶۱۴,۰۰۰	-۳.۹%	۵۸۳,۵۰۰	۱.۱%
نفت برنت (دلار/بشکه)	۷۹.۸	۷۹.۷	۰.۱%	۸۳.۸	-۴.۸%
بیت کوین (دلار)	۵۹,۴۱۷	۶۰,۸۸۰	-۲.۴%	۶۵,۰۹۷	-۸.۷%
آلومینیوم LME	۲,۳۶۸	۲,۲۹۷	۳.۱%	۲,۴۱۷	-۲%
مس LME	۹,۱۸۱	۸,۸۴۰	۳.۹%	۹,۶۷۳	-۵.۱%
روی LME	۲,۷۷۱	۲,۷۴۳	۱%	۲,۸۹۶	-۴.۳%
سرب LME	۲,۰۴۴	۲,۰۴۰	۰.۲%	۲,۱۹۰	-۶.۷%
انس پلاتین	۹۶۲	۹۳۰	۳.۵%	۱,۰۱۶	-۵.۳%
اوره گرانوله (فوب خاورمیانه)	۳۳۷	۳۴۳	-۱.۹%	۳۴۶	-۲.۷%

## تقویم اقتصادی هفته جاری :

رویداد	روز	تاریخ
ضریب اطمینان مصرف‌کننده کره جنوبی، (تغییرات ماهیانه) شاخص پیشرو بانک مرکزی آمریکا	دوشنبه	۱۴۰۳/۰۵/۲۹
(تغییرات سالیانه) شاخص قیمت تولید کننده آلمان، (تغییرات سالیانه) نرخ تورم اتحادیه اروپا	سه‌شنبه	۱۴۰۳/۰۵/۳۰
تغییرات سهام نفت خام مؤسسه نفت آمریکا (API)، (تغییرات سالیانه) شاخص قیمت تولید کننده کانادا	چهارشنبه	۱۴۰۳/۰۵/۳۱
PMI تولید ژاپن، PMI خدمات اتحادیه اروپا	پنج‌شنبه	۱۴۰۳/۰۶/۰۱
سخنرانی فدرال رزرو آمریکا، (تغییرات سالیانه) خرده‌فروشی کانادا	جمعه	۱۴۰۳/۰۶/۰۲

## تحلیل تکنیکال روزانه شاخص کل

### شاخص کل

در حال حاضر در محدوده ۲,۰۱۲,۳۵۷ قرار دارد، اولین مقاومت کوتاه مدت پیش رو در محدوده ۲,۰۵۰,۰۰۰ می باشد همچنین اولین محدوده حمایتی ۲,۰۰۰,۰۰۰ واحد در هفته جاری خواهد بود. در صورت شکست این محدوده حمایتی، شاخص می تواند تا محدوده ۱,۹۳۰,۰۰۰ واحد اصلاح انجام دهد. همچنین اگر شاخص کل موفق به شکست مقاومت ۲,۰۵۰,۰۰۰ واحد شود انتظار می رود در کوتاه مدت تا ۲,۱۴۰,۰۰۰ واحد رشد را نیز درگام بعدی تجربه نماید. اما برای هفته پیش رو انتظار داریم بازار تحت تاثیر کاهش اخبار جنگ احتمالی و نتایج انتخاب کابینه ریاست جمهوری و تعیین سیاست های کلی همچنین حمایت بانک مرکزی و سایر بانک ها و ارکان در جهت تقویت بازار انتظار می رود کوتاه مدت در مسیر صعود قرارگیرد.



## تحلیل تکنیکال هفتگی دلار آزاد

دلار

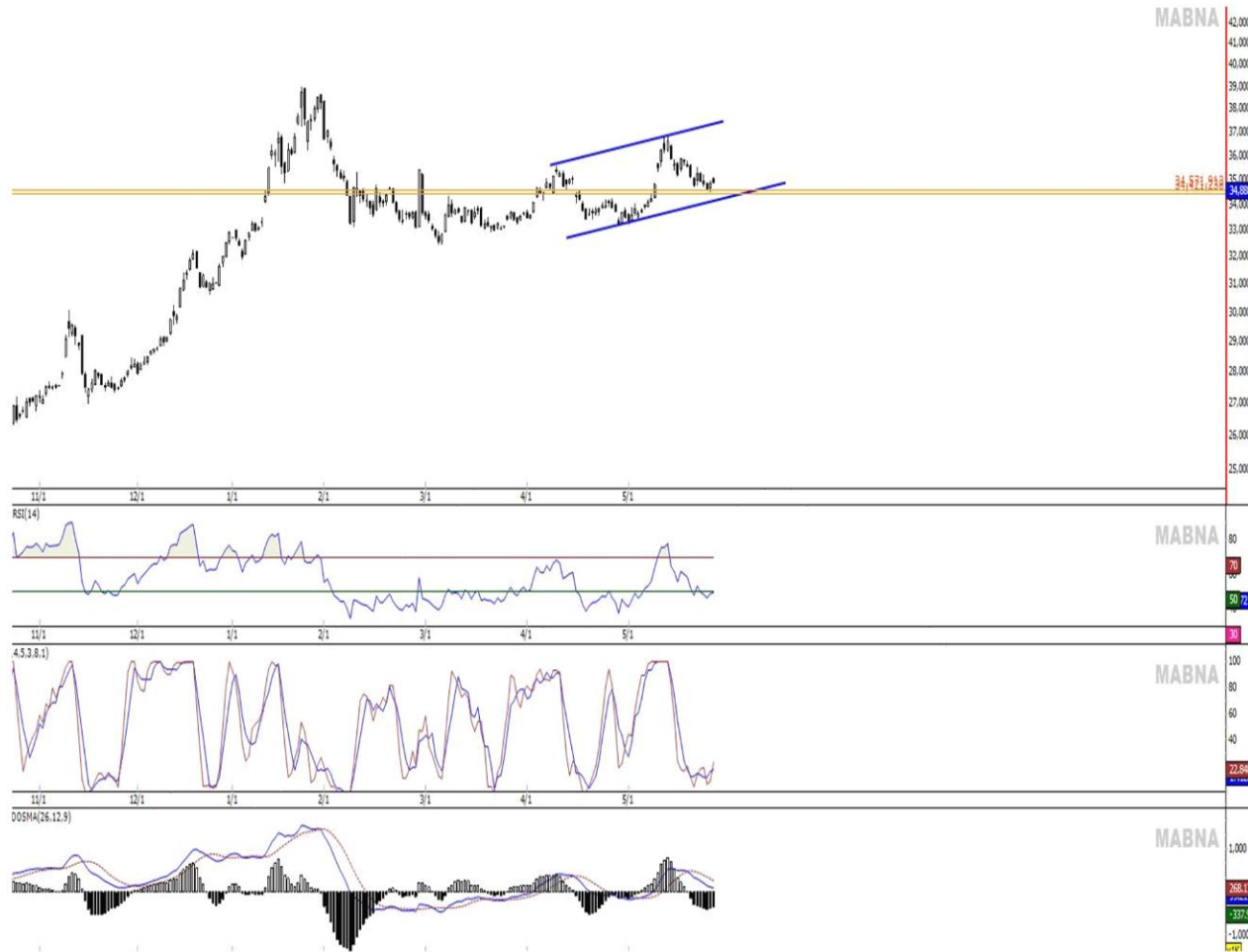
در حال حاضر در محدوده ۵۸۲,۰۰۰ ریال قرار دارد، مهمترین ناحیه حمایت پیش رو در حال حاضر، محدوده ۵۷۰,۰۰۰ ریال می باشد. چنانچه این حمایت معتبر از دست برود قیمت در تایم روزانه می تواند به صورت لحظه ای اعداد زیر ۵۵۵,۰۰۰ ریال را تجربه کند اما انتظار نمی رود با شرایط اقتصادی بتواند در این قیمت ها بماند، در صورت برگشت روند قیمتی به بازه صعودی، اولین مقاومت مهم ۶۰۰,۰۰۰ ریال خواهد بود در صورت شکست این قیمت، اولین هدف قیمتی پس از آن ۶۳۰,۰۰۰ خواهد بود هم اکنون انتظار داریم قیمت دلار آهسته اصلاح قیمت تا ۵۷۴,۰۰۰ ریال انجام دهد و پس از گذراندن ظرف زمانی مجددا در مسیر صعود قرار گیرد.



## تحلیل تکنیکال هفتگی طلا ۱۸ عیار

### طلا ۱۸ عیار

طلا، هم اکنون در قیمت ۳۴,۸۸۸,۰۰۰ ریال قرار دارد. به نظر می‌رسد طلا و دلار در بازه کوتاه مدت تا بازه ۳۴,۵۰۰,۰۰۰ ریال اصلاح قیمتی را تجربه نماید و همگام با قیمت دلار کمی آرامش در بازار حاصل شود و سپس می‌تواند تا محدوده ۳۶,۰۰۰,۰۰۰ رشد قیمتی را همگام با رشد دلار و انس جهانی تجربه کند. همچنین محدوده ۳۴,۵۰۰,۰۰۰ ریال به عنوان حمایت مهم پیش رو خواهد بود. فعلا معاملات طلا تحت تاثیر انس جهانی و تحركات قیمت دلار شرایط اقتصاد داخلی و آمارهای مربوط به بانک مرکزی و همچنین تنش جدید بین ایران و اسرائیل و ترس از برگشت ترامپ و سیاست وی، در مسیر صعود بلند مدت قرار دارد. لازم به ذکر است که به لحاظ نموداری انتظار رشد را همچنان داریم. به طور کلی بازار صعودی ارزیابی می‌گردد. هر منفی در بازار طلا را فرصت ورود می‌دانیم.





# تحلیل تکنیکال روزانه سکه

سکه



در حال حاضر در محدوده ۴۱۲,۰۰۰,۰۰۰ ریال قرار دارد، و همانطور که انتظار داشتیم کوتاه مدت تا قیمت ۴۳۵,۰۰۰,۰۰۰ رشد انجام داد، چنانچه این ناحیه قیمتی با توجه به قیمت دلار و رشد انس جهانی به سمت بالا شکسته شود، اولین مقاومت در راه رشد در محدوده ۴۶۸,۰۰۰,۰۰۰ ریال خواهد بود. در صورت شکست و تثبیت در محدوده مقاومتی می تواند تا ۵۰۰,۰۰۰,۰۰۰ ریال صعود را تجربه کند. همچنین محدوده ۳۹۵,۰۰۰,۰۰۰ تا ۴۰۰,۰۰۰,۰۰۰ ریال واحد به عنوان حمایت مهم پیش رو خواهد بود. لذا چنانچه در این قیمت ها خرید انجام گردد حتما باید به حد ضرر ۳۹۰,۰۰۰,۰۰۰ ریال پای بند بود. در پایان در اصلاح های روزهای آتی می تواند هر منفی فرصت ورود باشد.