



گزارش هفتگی بازار سرمایه

هفته بیست و پنجم منتهی به

۲۴ شهریور ماه ۱۴۰۳



مهمترین رویدادهای سیاسی و اقتصادی



آقای حجت الله صیدی رییس جدید سازمان بورس و اوراق بهادار شد:

به دنبال پذیرش استعفای «آقای مجید عشقی»، رییس سابق سازمان بورس در تاریخ شنبه ۱۷ شهریور ۱۴۰۳، جلسه اضطراری شورای عالی بورس برگزار شد، در جلسه فوق العاده سه شنبه بیستم شهریور ماه، «آقای حجت الله صیدی» به اتفاق آرا و با تایید وزیر امور اقتصاد و دارایی به عنوان رییس جدید سازمان بورس و اوراق بهادار تعیین و جایگزین «آقای مجید عشقی» شد.



نرخ ارز حاصل از صادرات زنجیره فلزات، توافقی شد:

صنایع زنجیره فلزات می‌تواند ارز صادراتی را خود مصرف یا به متقاضی واردکننده در داخل زنجیره فلزات به صورت ارز / کوتاژ با نرخ توافقی واگذار کنند. بر اساس مصوبات کارگروه بازگشت ارز حاصل از صادرات، نظر به حجم واردات و صادرات زنجیره فولاد و فلزات رنگین اساسی توسط تولیدکنندگان این حوزه و با توجه به میزان مصارف ارزی چهار حوزه، ماده اولیه، طرح‌های توسعه‌ای، تکمیل پروژه‌های تولید انرژی و نیاز کالاهای التهابی صنایع فلزی با امکان استفاده از ارز حاصل از صادرات جهت واردات اقلام موردنیاز مصارف مذکور بر اساس تبصره (۱) بند (۱) ماده (۸) آیین‌نامه اجرایی تا سقف ۱۰۰ درصد ارز حاصل از صادرات با رعایت شروط زیر موافقت می‌شود.



آخرین آمار تامین مالی دولت با فروش و پرداخت ۱۱۹.۷ و ۱۰۲.۶ هزار میلیارد تومان اوراق اعلام شد:

وزارت اقتصاد درباره آخرین اقدامات برای تامین مالی با هدف کاهش تبعات تورمی، اعلام کرد: خزانه‌داری در سال جاری نسبت به انتشار و اوراق مرابحه عام دولتی به مبلغ ۱۴۱ هزار میلیارد تومان و عرضه آن اقدام کرد که پس از اخذ سفارش‌های خرید اوراق از متقاضیان در سامانه‌های بازار بین‌بانکی کارگزاری بانک مرکزی و مظنه‌یابی شرکت مدیریت فناوری بورس تهران و عرضه عمومی در مجموع ۱۰۲۸ هزار میلیارد تومان به صورت نقدی از محل فروش اوراق تامین شد. بر اساس این گزارش، دولت تا کنون ۱۱۹۰۷ هزار میلیارد تومان از طریق انتشار اوراق نقدی تامین مالی کرده و ۱۰۲۰۶ هزار میلیارد تومان توسط خزانه‌داری برای تسویه اصل و فرع اوراق در سال جاری پرداخت شده است.



۴ هزار میلیارد تومان اوراق فروش رفت:

مدیر نظارت بر بورس‌های سازمان بورس با اعلام فروش ۴ هزار میلیارد تومان اوراق تبعی منتشره صندوق توسعه، اثر افزایش ضریب اعتباری و تمدید نصاب نگهداری سهام را مثبت دانست. اخذ موافقت بانک مرکزی با برخی از پیشنهادها سازمان بورس، تصویب واریز مبلغ ۱۰ هزار میلیارد تومان از بانک‌ها در هیأت عالی بانک مرکزی از جمله اقداماتی بود که در دستور کار سازمان بورس قرار گرفت. پیگیری‌ها بابت دریافت مبالغ باقی مانده، ادامه دارد. مصوبه هیأت مدیره مبنی بر افزایش ضریب از ۷۰ به ۷۵ اخذ، ابلاغ و اجرایی شد که به کاهش فشار از طرف شرکت‌های کارگزاری به مشتریان اعتباری بابت فروش سهام و افزایش نصاب اعتبارگیری منجر شد.



مهمترین رویدادهای سیاسی و اقتصادی


۲۳ میلیارد دلار ارز صنایع تامین شد:

به نقل از بانک مرکزی، از ابتدای فروردین ماه تا ۱۹ شهریور ماه امسال ۲۳ میلیارد و ۳۲۵ میلیون دلار ارز برای صنایع تامین شده که مجموع ارز نیمایی و توافقی برای صنایع حمل و نقل و خودرو معادل ۴ میلیارد و ۶۶ میلیون دلار، معدنی معادل ۳ میلیارد و ۱۵۲ میلیون دلار، ماشین آلات و تجهیزات تولید معادل ۲ میلیارد و ۷۹۲ میلیون دلار، شیمیایی و پلیمری معادل ۲ میلیارد و ۲۶۵ میلیون دلار، تجهیزات برق و الکترونیک معادل ۲ میلیارد و ۲۵۹ میلیون دلار و منسوجات و پوشاک معادل ۸۹۸ میلیون دلار بوده است.



امکان انتشار ۲۰۰ میلیارد تومانی اوراق مرابحه برای شرکت‌های کوچک فراهم شد :

الزام متقاضیان انتشار اوراق با مبالغ کم نسبت به رعایت الزامات انتشار اوراق با مبالغ بالاتر باعث شد تا انتشار این اوراق در مبالغ کوچک چندان به صرفه نباشد. طبق تغییرات دستورالعمل انتشار اوراق مرابحه، مقرر شد شرکت‌هایی که درخواست انتشار اوراق مرابحه با مبالغ حداکثر ۲۰۰ میلیارد تومان و با سررسید حداکثر ۱۸ ماهه دارند از شرایط جدید انتشار اوراق برخوردار شوند. شرکت‌ها می‌توانند علاوه بر امکان ارائه تضامین قبلی از ضمانت‌نامه تعهد پرداخت شده توسط بانک‌ها یا ضمانت‌نامه‌های تعهد پرداخت صادره توسط صندوق‌های پژوهش و فناوری و صندوق نوآوری و شکوفایی به عنوان تضمین انتشار استفاده کنند. همچنین شرکت‌ها می‌توانند با رتبه اعتباری مناسب از یک سهم بجای پرتفوی سه سهمی برای وثیقه اوراق استفاده کنند.



بلوک ۳۶.۲ درصدی سهام "زپارس" ۱۰ مهر عرضه می‌شود:

سازمان خصوصی سازی در نظر دارد بلوک ۳۶.۲۲ درصدی سهام شرکت کشت و صنعت و دامپروری پارس متعلق به شرکت شهرک‌های کشاورزی را بطور یکجا و نقد یا شرایطی روانه میز فروش کند. بر اساس این گزارش، مقرر شده بیش از ۵۰۵.۴ میلیون سهم "زپارس" سه شنبه ۱۰ مهر از طریق کارگزاری بانک تجارت عرضه شود. در این واگذاری قیمت پایه هر سهم به قیمت پایانی روز قبل از عرضه به اضافه ۸۰ درصد به شرط آنکه از ۵۳۶۲۲ ریال کمتر نباشد، تعیین شده است. خریدار در صورت خرید شرایطی باید ۲۰ درصد وجه معامله را به صورت نقدی طی ۲۰ روز کاری واریز و مابقی ثمن معامله را طی چهار سال با فواصل زمانی ۶ ماهه و نرخ سود ۲۳ درصد پرداخت کند.



گزارش رسمی از ناترازی ۱۹.۷ هزار مگاواتی برق و کاهش شدید نیروگاه‌ها :

دیوان محاسبات اعلام کرد: ناترازی برق اواسط مرداد به ۱۸ هزار مگاوات رسید و طی ماه جاری هم تولید نیروگاه‌های برق آبی به دلیل کاهش آب ذخیره‌شده در مخازن سدها کاهش یافت. بنابراین ناترازی برق به ۱۹.۷ هزار مگاوات افزایش یافت. بر اساس این گزارش، طبق بررسی‌های فنی و تخصصی، مهم‌ترین دلیل ناترازی، عدم اجرای قانون حمایت از صنعت برق و قانون رفع موانع صنعت برق در خصوص پرداخت بدهی دولت به وزارت نیرو، ناشی از مابه‌التفاوت قیمت تمام‌شده و قیمت تکلیفی فروش برق است. بدهی دولت هم به صنعت برق به ۶۳ هزار میلیارد تومان رسیده و هر سال در حال افزایش است.



مهمترین رویدادهای سیاسی و اقتصادی



اوپک اعلام کرد تولید نفت ایران همچنان در مدار صعودی است:

به نقل از دبیرخانه سازمان کشورهای صادرکننده نفت (اوپک)، گزارش منابع ثانویه اوپک نشان می‌دهد که در ماه اوت (مرداد - شهریور)، ۱۲ عضو این سازمان ۲۶ میلیون و ۵۸۸ هزار بشکه نفت تولید کردند که ۱۹۷ هزار بشکه کمتر از ۲۶ میلیون و ۷۸۴ هزار بشکه ماه ژوئیه است. بر اساس گزارش ماه اوت اوپک، پس از عربستان با تولید روزانه هشت میلیون و ۹۸۳ بشکه و عراق با تولید روزانه چهار میلیون و ۲۲۸ هزار بشکه، ایران با تولید روزانه سه میلیون و ۲۷۷ هزار بشکه جایگاه سومین تولیدکننده این سازمان را حفظ کرد.



بدهی دولت آمریکا از ۳۵ هزار میلیارد دلار عبور کرد:

بدهی فلج‌کننده بیش از ۳۵ هزار میلیارد دلاری آمریکا همچنان در حال رشد است و یک تحلیل جدید نشان می‌دهد که آمریکا به‌طور متوسط روزانه ۳ میلیارد دلار به‌عنوان بهره برای بدهی ملی پرداخت می‌کند. بر اساس گزارش دفتر بودجه کنگره، انتظار می‌رود که آمریکا فقط در سال جاری ۱,۹ هزار میلیارد دلار به بدهی خود اضافه کند. این گزارش بیان می‌کند که انتظار می‌رود درآمد سال ۲۰۲۴ از محل بدهی به ۴,۹ هزار میلیارد دلار رسیده و مجموع هزینه‌ها به ۶,۸ هزار میلیارد دلار برسد. دفتر بودجه کنگره در ابتدا این مبلغ را ۱,۶ هزار میلیارد دلار تخمین زد، اما به مواردی مانند کمک به اوکراین و رژیم صهیونیستی، افزایش مخارج درمانی و لغو ۱۰۰ میلیارد دلار بدهی وام دانشجویی توسط جو بایدن اشاره کرد که منجر به افزایش هزینه‌ها شده است. انتظار می‌رود بدهی ملی تا سال ۲۰۳۴ به بیش از ۵۶ هزار میلیارد دلار برسد.



شکست سیاست غرب در پایین آوردن درآمد روسیه:

وزارت دارایی روسیه گزارش داد که این کشور در ۸ ماه نخست امسال ۸۶ میلیارد دلار از محل فروش نفت و گاز درآمد داشته است. این گزارش می‌افزاید که این رقم نسبت به مدت مشابه سال گذشته ۵۶ درصد رشد داشته است. بودجه فدرال روسیه از محل فعالیت‌های غیر نفتی و گازی هم در همین بازه زمانی ۱۷۱ میلیارد دلار درآمد داشته که نسبت به من مشابه سال گذشته ۲۷ درصد بیشتر بوده است. دلیل افزایش درآمدهای نفتی و گازی روسیه بالا رفتن قیمت نفت این کشور عنوان شده که پیش بینی می‌شود در ماه‌های پیش رو هم این روند ادامه پیدا کند. نکته قابل توجه اینکه درآمدهای مالیاتی این کشور به خصوص از محل دریافت مالیات بر ارزش افزوده نیز ۱۵ درصد رشد کرده است.



رشد تورم مصرف‌کننده در چین سرعت گرفت:

داده‌های اداره ملی آمار چین نشان می‌دهد: شاخص قیمت مصرف‌کننده CPI در این کشور نسبت به زمان مشابه در سال گذشته ۰,۶ درصد افزایش یافته است، یعنی کمتر از ۰,۷ درصد مورد انتظار اقتصاددانان؛ در حالی که در ماه جولای این رقم ۰,۵ درصد افزایش داشت. همچنین رشد تورم مصرف‌کننده چین در ماه آگوست به بالاترین سرعت در نیم سال اخیر رسید اما این افزایش بیشتر به دلیل افزایش هزینه‌های مواد غذایی ناشی از اختلالات آب‌وهوایی بوده است تا بهبود تقاضای داخلی.



بورس در هفته ای که گذشت

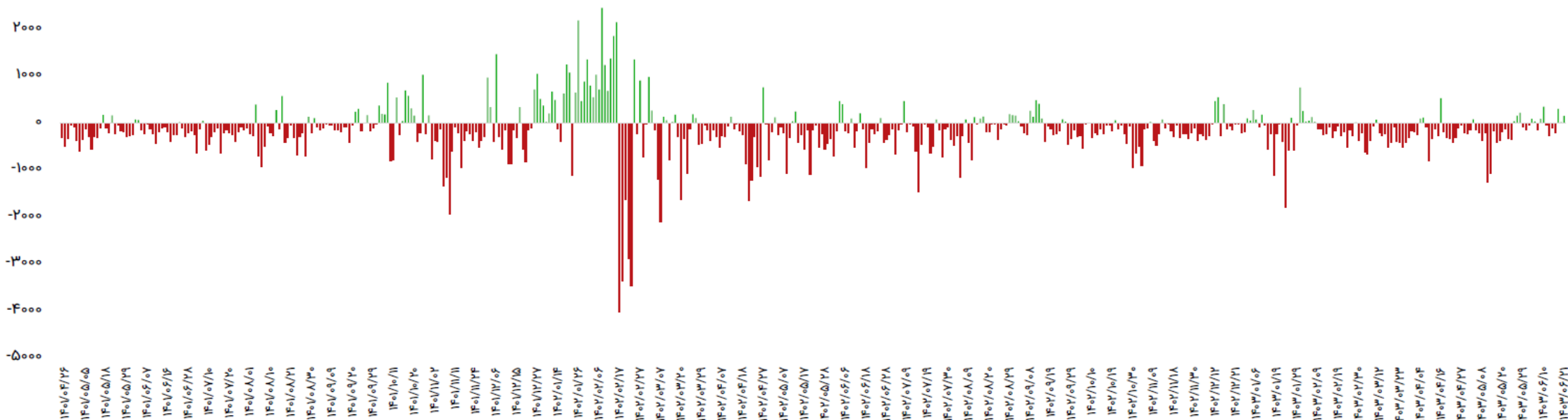
شرح وقایع

شاخص کل بورس اوراق بهادار تهران طی هفته گذشته با **۲۵,۸۳۸** واحد کاهش نسبت به ابتدای هفته، در عدد **۲,۰۸۴,۵۹۳** هزار واحد قرار گرفت و کاهش **۱.۲۲** درصدی را ثبت کرد. شاخص کل هم وزن، با افزایش **۱۳,۴۰۰** واحد در عدد **۶۷۳,۵۵۸** واحدی قرار گرفت و افزایش **۲.۰۳** درصدی را ثبت نمود که نشان می‌دهد شرکت‌های متوسط و کوچک نیز در هفته گذشته رشد قیمت داشته‌اند و به طور کلی بازار سهام هفته ای به نسبت خوب را پشت سر گذاشت. قیمت اونس طلا در پایان هفته گذشته با افزایش به سطح **۲,۵۸۱** دلار در هر اونس رسید و نسبت به هفته گذشته **۶۵** دلار معادل **۲.۶**٪ رشد قیمت را تجربه کرد. همچنین شاخص دلار در هفته گذشته با کاهش به عدد **۱۰۰.۷۸** واحد رسید. در خصوص جو حاکم بر بازار نفت، قیمت نفت برنت با افزایش معادل **۱.۱** دلار در هر بشکه روبرو شد و قیمت در هر بشکه به **۷۲.۱** دلار رسید. تغییرات واحد ارزش معاملات خرد (میلیارد تومان) نیز طی هفته گذشته با افزایش در حدود **۶,۷۳۷** واحد بود که با افزایش حجم و رشد پول خرد سرمایه‌گذاران به بازار سرمایه، همراه بود.

تغییرات هفتگی شاخص‌ها

شرح	مقدار ابتدای هفته	مقدار انتهای هفته	تغییرات واحد	درصد تغییرات
شاخص کل (واحد)	۲,۱۱۰,۴۳۱	۲,۰۸۴,۵۹۳	(۲۵,۸۳۸)	-۱.۲۲٪
شاخص هم وزن (واحد)	۶۶۰,۱۵۸	۶۷۳,۵۵۸	۱۳,۴۰۰	۲.۰۳٪
ارزش معاملات خرد (میلیارد تومان)	۱۰,۳۲۳	۱۷,۰۶۰	۶,۷۳۷	۶۵.۳٪

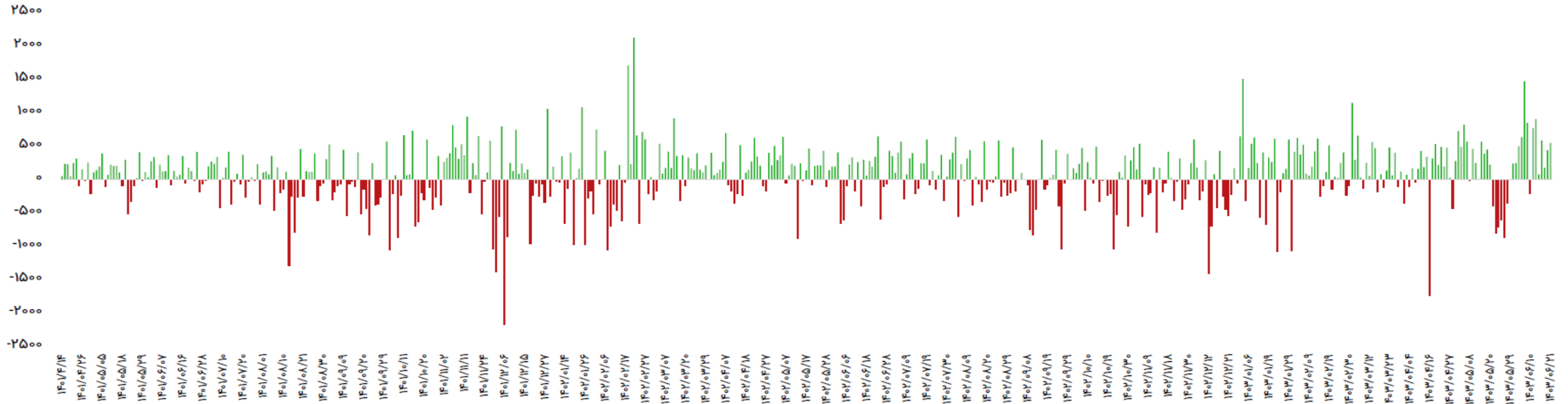
ورود و خروج جریان نقد اشخاص حقیقی در بازار سهام



تاریخ	ورود پول (میلیارد تومان)
۱۴۰۳/۰۶/۱۷	-۹۷
۱۴۰۳/۰۶/۱۸	-۲۰۴
۱۴۰۳/۰۶/۱۹	۳۱۲
۱۴۰۳/۰۶/۲۰	۲۳
۱۴۰۳/۰۶/۲۱	۱۵۹
جمع	۱۹۳

بازه زمانی	تعداد روز معاملاتی	ورود پول (میلیارد تومان)
سالانه (۱۴۰۲/۰۶/۲۱ تا ۱۴۰۳/۰۶/۲۱)	۲۳۶	-۴۱,۴۴۰
ماهیهانه (۱۴۰۳/۰۶/۲۱ تا ۱۴۰۳/۰۵/۲۱)	۲۱	-۲۶۶
هفتگی (۱۴۰۳/۰۶/۲۱ تا ۱۴۰۳/۰۶/۱۷)	۵	۱۹۳

ورود و خروج جریان نقد صندوق های با درآمد ثابت



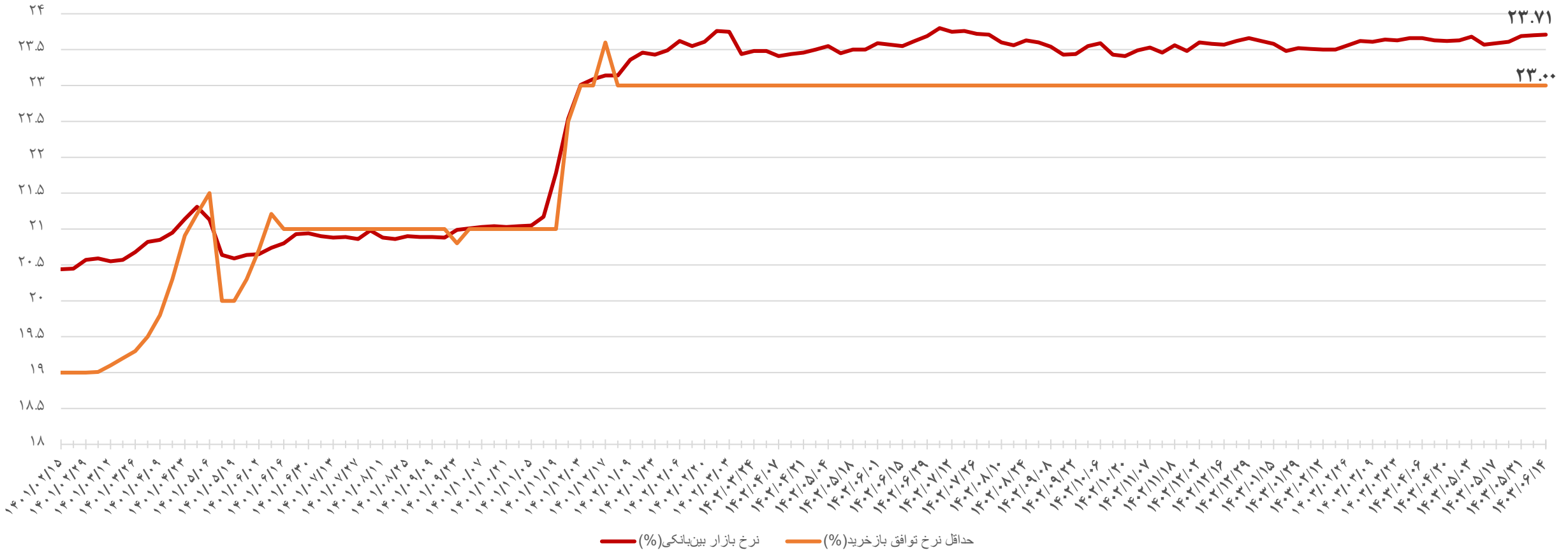
تاریخ	ورود پول (میلیارد تومان)
۱۴۰۳/۰۶/۱۷	۷۳
۱۴۰۳/۰۶/۱۸	۵۷۸
۱۴۰۳/۰۶/۱۹	۱۷۱
۱۴۰۳/۰۶/۲۰	۴۳۴
۱۴۰۳/۰۶/۲۱	۵۴۷
جمع	۱,۸۰۳

بازه زمانی	تعداد روز معاملاتی	ورود پول (میلیارد تومان)
سالانه (۱۴۰۲/۰۶/۲۱ تا ۱۴۰۳/۰۶/۲۱)	۲۳۶	۱۷,۴۳۹
ماهیهانه (۱۴۰۳/۰۶/۲۱ تا ۱۴۰۳/۰۵/۲۱)	۲۱	۳,۴۰۰
هفتگی (۱۴۰۳/۰۶/۲۱ تا ۱۴۰۳/۰۶/۱۷)	۵	۱,۸۰۳



روند نرخ بهره بین بانکی

نمودار ذیل، روند نرخ بهره بین بانکی را نمایش می دهد. در هفته دوم شهریورماه ۱۴۰۳ با افزایش به نرخ ۲۳.۷۱ رسید؛



ترین های بازار سهام

رتبه	صنعت	درصد بازدهی
۱	بنادر و کشتیرانی	-۴٪
۲	تولید فلزات گرانبهای غیراهن	-۳٪
۳	تولید کود و ترکیبات نیتروژن	-۳٪
۴	سایر مواد معدنی	-۳٪
۵	سرمایه گذاری	-۲٪

کم بازده ترین صنایع

رتبه	صنعت	درصد بازدهی
۱	حفاری	۱۱٪
۲	محصولات کشاورزی	۵٪
۳	فعالیت مهندسی	۵٪
۴	لیزینگ	۵٪
۵	فعالیت های مرتبط با اوراق بهادار	۵٪

پر بازده ترین صنایع

رتبه	نماد	درصد بازدهی
۱	معیار	-۱۱٪
۲	وثنو	-۱۱٪
۳	کارام	-۱۱٪
۴	وحکمت	-۱۱٪
۵	ساذری	-۱۱٪

بیشترین اصلاح نماد

رتبه	نماد	درصد بازدهی
۱	آواپارس	۱۸٪
۲	میهن	۱۲٪
۳	گلدیرا	۱۲٪
۴	غنیلی	۱۲٪
۵	سهرمز	۱۲٪

بیشترین بازده نماد

ترین های بازار سهام

P / NAV	قیمت (ریال)	نماد	نمادهای با کمترین P/NAV
۰.۴۱	۵,۵۷۰	تمسکن	
۰.۴۴	۱۴,۱۰۰	شوینده	
۰.۴۴	۲,۹۵۰	وکبهمن	
۰.۴۸	۶,۴۰۰	ونیکی	
۰.۴۸	۱۰,۲۷۰	شفا	

p/e (ttm)	قیمت (ریال)	نماد	نمادهای با کمترین P/E
۱.۰	۵,۲۶۰	وبانک	
۱.۵	۲,۰۳۳	وبملت	
۱.۵	۱,۳۶۷	وتجارت	
۱.۸	۱۸,۰۰۰	وآفر	
۲.۱	۳,۳۱۶	ونوین	

تغییرات قیمتی بازارهای موازی و کامودیتی ها

تغییرات	ماه گذشته		هفته گذشته		آخرین قیمت	شرح
	قیمت	تغییرات	قیمت	تغییرات		
۴.۷%	۲,۴۶۵	۲.۶%	۲,۵۱۶	۲,۵۸۱	طلا (دلار/انس)	
۴.۸%	۴۱۵,۸۰۰,۰۰۰	۰.۳%	۴۳۴,۵۵۰,۰۰۰	۴۳۵,۸۰۰,۰۰۰	سکه امامی (ریال)	
-۱%	۶۰۲,۵۰۰	-۰.۶%	۶۰۰,۰۰۰	۵۹۶,۵۰۰	دلار آزاد (ریال)	
-۱۰.۷%	۸۰.۷	۱.۴%	۷۱.۱	۷۲.۱	نفت برنت (دلار/بشکه)	
-۱.۵%	۶۰,۶۵۶	۱۲%	۵۳,۳۵۴	۵۹,۷۶۲	بیت کوین (دلار)	
۶.۱%	۲,۳۳۲	۵.۷%	۲,۳۴۲	۲,۴۷۵	آلومینیوم LME	
۳.۴%	۸,۹۵۹	۳%	۸,۹۹۶	۹,۲۶۷	مس LME	
۸%	۲,۶۸۹	۶.۹%	۲,۷۱۸	۲,۹۰۴	روی LME	
۲.۸%	۱,۹۸۸	۳.۶%	۱,۹۷۲	۲,۰۴۳	سرب LME	
۶.۱%	۹۴۴	۹%	۹۱۹	۱,۰۰۲	انس پلاتین	
-۳.۸%	۳۴۳	-۱.۸%	۳۳۶	۳۳۰	اوره گرانوله (فوب خاورمیانه)	



تقویم اقتصادی هفته جاری :

تاریخ	روز	رویداد
۱۴۰۳/۰۶/۲۶	دوشنبه	سخنرانی بانک مرکزی اروپا، (تغییرات سالیانه) شاخص هزینه کار اروپا
۱۴۰۳/۰۶/۲۷	سه‌شنبه	تغییرات سهام نفت خام مؤسسه نفت آمریکا (API)، (تغییرات سالیانه) صادرات ژاپن
۱۴۰۳/۰۶/۲۸	چهارشنبه	(تغییرات سالیانه) نرخ تورم اتحادیه اروپا، اعلام نرخ بهره فدرال رزرو
۱۴۰۳/۰۶/۲۹	پنج‌شنبه	نرخ تورم (سالانه) ژاپن، نرخ وام مسکن ۱۵ ساله آمریکا
۱۴۰۳/۰۶/۳۰	جمعه	(تغییرات سالیانه) شاخص قیمت تولید کننده آلمان، ضریب اطمینان مصرف کننده آئی اتحادیه اروپا

تحلیل تکنیکال روزانه شاخص کل

شاخص کل

در حال حاضر در محدوده ۲,۰۷۵,۵۴۹ واحد قرار دارد، اولین مقاومت کوتاه مدت پیش رو در محدوده ۲,۱۴۰,۰۰۰ می باشد همچنین اولین محدوده حمایتی ۲,۰۵۰,۰۰۰ واحد در هفته جاری خواهد بود. در صورت شکست این محدوده حمایتی، شاخص می تواند تا محدوده ۲,۰۰۰,۰۰۰ واحد اصلاح انجام دهد. همچنین اگر شاخص کل موفق به شکست مقاومت ۲,۱۴۰,۰۰۰ واحد شود انتظار می رود در کوتاه مدت تا ۲,۱۵۵,۰۰۰ واحد رشد را نیز در گام بعدی تجربه نماید. اما برای هفته پیش رو انتظار داریم بازار تحت تاثیر تعیین سیاست های کلی وزیر اقتصاد و همچنین ریاست جدید سازمان و سایر حمایت های بانک مرکزی و بانک ها و ارکان در جهت تقویت بازار، انتظار می رود کوتاه مدت در مسیر صعود قرارگیرد.



تحلیل تکنیکال هفتگی دلار آزاد

دلار

در حال حاضر در محدوده ۵۹۳,۵۰۰ ریال قرارداد دارد، مهمترین ناحیه حمایت پیش رو در حال حاضر، محدوده ۵۷۰,۰۰۰ ریال می باشد. چنانچه این حمایت معتبر از دست برود قیمت در تایم روزانه می تواند به صورت لحظه ای اعداد زیر ۵۵۵,۰۰۰ ریال را تجربه کند اما انتظار نمی رود با شرایط اقتصادی بتواند در این قیمت ها بماند، در صورت برگشت روند قیمتی به بازه صعودی، اولین مقاومت مهم ۶۰۰,۰۰۰ ریال خواهد بود در صورت شکست این قیمت، اولین هدف قیمتی پس از آن ۶۳۰,۰۰۰ خواهد بود. هم اکنون انتظار داریم قیمت دلار تشکیل بازار رنج در بازه قیمتی ۵۸۰,۰۰۰ الی ۵۹۵,۰۰۰ را در پیش رو داشته باشد و پس از گذراندن ظرف زمانی مجددا در مسیر صعود قرار گیرد.



تحلیل تکنیکال هفتگی طلا ۱۸ عیار

طلا ۱۸ عیار

طلا، هم اکنون در قیمت ۳۷,۱۴۰,۰۰۰ ریال قرارداد دارد. به نظر می‌رسد طلا در بازه کوتاه مدت تا بازه ۳۸,۵۵۰,۰۰۰ ریال رشد قیمتی را تجربه نماید. همچنین محدوده ۳۵,۵۰۰,۰۰۰ ریال به عنوان حمایت مهم پیش رو خواهد بود. فعلا معاملات طلا تحت تاثیر انس جهانی و تحركات قیمت دلار شرایط اقتصاد داخلی و آمارهای مربوط به بانک مرکزی و همچنین تنش های جدید در خاورمیانه و ترس از برگشت ترامپ و سیاست وی، در مسیر صعود بلند مدت قرار دارد. لازم به ذکر است که به لحاظ نموداری انتظار رشد را همچنان داریم. به طور کلی بازار صعودی ارزیابی می‌گردد هر منفی در بازار طلا را فرصت ورود می‌دانیم.



تحلیل تکنیکال روزانه سکه

سکه

در حال حاضر در محدوده ۴۴۰,۷۵۰,۰۰۰ ریال قرار دارد، و همانطور که انتظار داشتیم کوتاه مدت تا قیمت ۴۴۵,۰۰۰,۰۰۰ رشد انجام داد، چنانچه این ناحیه قیمتی با توجه به قیمت دلار و رشد انس جهانی به سمت بالا شکسته شود، اولین مقاومت در راه رشد در محدوده ۴۶۸,۰۰۰,۰۰۰ ریال خواهد بود. در صورت شکست و تثبیت در محدوده مقاومتی می تواند تا ۵۰۰,۰۰۰,۰۰۰ ریال صعود را تجربه کند. همچنین محدوده ۳۹۵,۰۰۰,۰۰۰ تا ۴۰۰,۰۰۰,۰۰۰ ریال واحد به عنوان حمایت مهم پیش رو خواهد بود. لذا چنانچه در این قیمت ها خرید انجام گردد حتما باید به حد ضرر ۳۹۰,۰۰۰,۰۰۰ ریال پای بند بود. در پایان در اصلاح های روزهای آتی می تواند هر منفی فرصت ورود باشد.

