



## گزارش هفتگی بازار سرمایه

هفته سی ام منتهی به

۲۸ مهر ماه ۱۴۰۳



# مهمترین رویدادهای سیاسی و اقتصادی

## رقیب جدید بورس تهران:



دومینوی ریزشی شاخص کل بورس تهران همچنان ادامه‌دار است و ارزش دلاری بورس به دی‌ماه ۹۸ بازگشت. این در حالی است که به دلیل ریسک‌های گوناگونی که در بازار سهام وجود دارد، صندوق‌های طلا در سال جاری رقیب جدی برای بازار سهام شده‌اند. میانگین روزانه ارزش معاملات ۱۳ صندوق طلای حاضر در بازار در سال جاری به ۷۲۵ میلیارد تومان رسیده که این موضوع نشان‌دهنده استقبال سهامداران از پناهگاه امنی مانند طلا است. علاوه بر این، حدود ۱۵ همت پول حقیقی نیز در سال جاری وارد این صندوق‌ها شده است.

## برنامه‌های مهم دولت برای بورس، اقتصاد، بودجه:

وزیر اقتصاد با اشاره به اثر عوامل بورس منفی و چاره اصلی مشکلات بی‌سابقه، برنامه‌های مهم دولت برای اقتصاد، بودجه و... را اعلام کرد. ایشان در ادامه حمایت‌های کلامی و عملی از اقتصاد و بازار سرمایه در فضای مجازی، اعلام کرد: ناترازی‌های جمع شده، کسری بالای بودجه و ریسک‌های سیاسی، قدرت عمل دولت را شدیداً محدود کرده و پیامد منفی برای بازار سرمایه و تامین مالی داشته است. با وجود بی‌سابقه بودن مشکلات، مسائل اصلی و موانع حل آنها در ستاد اقتصادی دولت بحث شده و با اشراف کامل و واقع‌بینانه در حال چاره‌اندیشی هستیم. باید بپذیریم چاره اصلی در انجام اصلاحات جدی اقتصادی و تلاش برای کاهش تحریم‌ها است. با دستورات و توجه ویژه رییس‌جمهور، کاهش کسری بودجه و در نهایت تامین مالی صحیح کسری بودجه، کاهش ریسک‌های سیستماتیک در اقتصاد تا جایی که در توان دولت باشد، رفع تنگنای مالی بنگاه‌ها، کاهش نرخ سود موثر، کاهش قیمت‌گذاری‌های دستوری و شکاف نرخ ارز نیما و بازار برای حذف رانت و کاهش سوء تخصیص منابع در دستور کار دولت است.



## کاهش سقف سرمایه‌گذاری صندوق‌های سرمایه‌گذاری با درآمد ثابت:

هیئت‌مدیره سازمان بورس و اوراق بهادار برخی نصاب‌های سرمایه‌گذاری صندوق‌های سرمایه‌گذاری در اوراق بهادار با درآمد ثابت را تغییر داد. بر اساس این مصوبه، سقف سرمایه‌گذاری صندوق‌های با درآمد ثابت در گواهی سپرده بانکی و سپرده بانکی از ۴۰ درصد کل دارایی‌های صندوق به ۳۵ درصد از کل دارایی‌های صندوق کاهش یافت. همچنین سقف سرمایه‌گذاری صندوق در «سهام و حق تقدم سهام پذیرفته‌شده در بورس تهران، فرابورس ایران و واحدهای سرمایه‌گذاری صندوق‌های سرمایه‌گذاری» از حداکثر ۱۰ درصد از کل دارایی‌های صندوق به حداکثر ۱۵ درصد از دارایی‌های صندوق افزایش یافت.



## صادرات سالانه ۲ میلیارد دلار قیر:

رئیس مرکز تحقیقات راه، مسکن و شهرسازی از صادرات سالانه حدود ۲ میلیارد دلار قیر خبر داد و با بیان این‌که وزارت راه و شهرسازی بزرگ‌ترین مصرف‌کننده قیر و آسفالت کشور است، اظهار کرد: حدود ۴۹ درصد قیر کشور را وزارت راه و شهرسازی و ۲۰ درصد نیز در بنیاد مسکن و سایر ارگان‌ها مصرف می‌شود.



# مهمترین رویدادهای سیاسی و اقتصادی



## پروازهای ایران ایر به اروپا در اثر تحریم‌های جدید اتحادیه اروپا لغو شد :

تنها ایرلاینی که در کشورمان به اروپا پرواز داشت، شرکت هواپیمایی ایران ایر بود که با اعمال تحریم‌های جدید اتحادیه اروپا علیه ایران ایر، پس از این هیچ پرواز ایرانی به اروپا پرواز نخواهد داشت. در حال حاضر سه مسیر جایگزین وجود دارد. نخست، پرواز از یکی از شهرهای ایران به دبی و سپس سفر به یکی از شهرهای اروپایی. مسیر دیگری که برای سفر از ایران به اروپا باقی‌مانده، پرواز با یکی از شرکت‌های هواپیمایی ایرانی به شهرهای ترکیه و سپس سفر به اروپاست. گزینه سومی که پیش‌روی مسافران است، سفر به مسقط و سپس پرواز به مقصد اروپا است.



## سفر آقای قالیباف به بیروت :

رئیس مجلس شورای اسلامی روز شنبه ۲۱ مهرماه که برای شرکت در اجلاس بین‌المجالس جهانی عازم ژنو بود پیش از سفر به سوئیس برای گفت و گو با مقامات کشور لبنان و اعلام حمایت از جریان مقاومت و ایستادگی مردم این کشور مقابل جنایات رژیم صهیونیستی وارد فرودگاه بیروت شد. لازم به ذکر است، آقای محمدباقر قالیباف، رئیس مجلس شورای اسلامی در سفر به لبنان، خودش خلبان پرواز بود.



## نخستین برآورد ماهانه مرکز پژوهش‌ها از رشد اقتصادی با و بدون نفت:

مرکز پژوهش‌های مجلس برای نخستین بار رشد اقتصادی را در دو ماه نخست تابستان برآورد کرد که با نفت به ۱,۴ و ۲,۳ درصد و بدون نفت به ۰,۶ و ۲ درصد رسید. بر اساس این گزارش، بخش کشاورزی از نرخ رشد ۱,۴ درصدی در تیر ماه سهمی معادل ۰,۲۹ درصد، بخش نفت و گاز معادل ۰,۸۶ درصد، گروه صنایع و معادن ۰,۲۹ درصد و گروه خدمات منفی ۰,۰۳ درصد را به خود اختصاص دادند. بیش از نیمی از رشد تیر ماه به دلیل رشد بخش نفت و گاز بود. همچنین از نرخ رشد ۲,۳ درصدی در مرداد، بخش کشاورزی سهمی معادل ۰,۴۵ درصد، بخش نفت و گاز ۰,۴۸ درصد، گروه صنایع و معادن منفی ۰,۳۶ درصد و گروه خدمات ۱,۶۹ درصد را به خود اختصاص دادند. سهم نفت از رشد در مرداد به یک‌پنجم از رشد کل رسیده که نشان از کاهش شدید سهم این بخش نسبت به ماه قبل دارد.



## ارزش بازار اوراق بهادار به ۱۰ هزار همت نزدیک شد:

مجموع کل ارزش بازار اوراق بهادار در حال عرضه در کل ارکان بازار سرمایه در پایان تابستان امسال، بار دیگر به مرز ۱۰ هزار همت نزدیک شد که نسبت به مردادماه ۲,۵ درصد رشد داشته است. براساس این گزارش، در شهریور ماه ۱۴۰۳، مجموع کل ارزش بازار اوراق بهادار در حال عرضه در ارکان بازار سرمایه، شامل بورس اوراق بهادار تهران، فرابورس ایران، بورس کالا و بورس انرژی، در پایان شهریورماه امسال به ۹ هزار و ۸۰۴ همت رسید. این رقم نسبت به مردادماه ۲,۵ درصد رشد داشته است. مجموع ارزش بازار اوراق بهادار عرضه شده در بورس تهران، شامل سهام، اوراق بدهی و ETFها ۷ هزار و ۱۹۵ همت بوده که نسبت به مردادماه ۲,۵ درصد رشد داشته است.



## مهمترین رویدادهای سیاسی و اقتصادی

### لبنیات ۳۰ درصد گران شد:

دبیر انجمن صنایع لبنی اظهار داشت: از تاریخ ۷ مهر ماه سال جاری قیمت محصولات لبنی ۳۰ درصد افزایش یافت که شامل ۱۴ درصد افزایش ناشی از تغییر قیمت شیر خام و ۱۶ درصد هزینه‌های سربار تولید است. وی افزود: تولیدکنندگان بر این اساس مجاز به اصلاح قیمت هستند که این نرخ‌ها توسط سازمان حمایت بازرگاری و در صورت نیاز اصلاح می‌شود. ایشان با بیان اینکه چهار محصول تنظیم‌بازاری لبنی دیگر وجود ندارد گفت: نرخ‌گذاری محصولات لبنی تابع یک رشد قیمت منطقی با نظارت سازمان حمایت است و کلیه محصولات لبنی مشمول گروه ۴ کالایی هستند.



### صرافان و خودروسازان پسته و خرما صادر می‌کنند:

آقای محمدعلی محمدمیرزائیان عضو اتاق بازرگانی با بیان اینکه سیاست رفع تعهد ارزی، مانع صادرات محصولات کشاورزی است، اظهار کرد: اینکه صادرکننده محصولات کشاورزی بر مبنای دلار آزاد ارزش مورد نیاز خود را تهیه کند و ارزش حاصل از صادرات را به نرخ ارز نیمایی به واردکننده خودرو، موبایل و غیره بدهد امکان پذیر نیست. به همین دلیل استفاده از کارت‌های اجاره‌ای و یک بار مصرف رونق گرفته است. به گفته وی، برخی شرکت‌های خودروسازی با رانت تعرفه‌های گمرکی را از طریق ارتباطات خود بالا بردند و تبدیل به صادرکننده پسته و خرما شدند و همه صادرکنندگان برند و چندساله ما کار خود را تعطیل کرده‌اند. شرکت‌های خودروسازی پسته خود را یک دلار زیر قیمت صادرکننده ایرانی می‌فروشد و صادرکننده ما دیگر نمی‌تواند به فعالیت خود ادامه دهد. بنابراین وضعیت صادرات پسته و خرما هم در حال نابودی است و احتمالاً به وضعیت فرش دستباف دچار خواهند شد.



### تورم ونزوئلا از ایران کمتر شد:

بر اساس آخرین آمارهای منتشرشده در ماه سپتامبر نرخ تورم نقطه به نقطه ونزوئلا به رقم ۲۵٫۷ درصد رسیده است. این در حالی است که بر اساس آخرین گزارش منتشرشده از سوی مرکز آمار ایران نرخ تورم نقطه به نقطه کشور در شهریورماه معادل ۳۱٫۲ درصد بوده است. از سوی دیگر، نرخ تورم ماهانه سپتامبر ونزوئلا نیز به رقم ۰٫۸ درصد رسیده که این رقم نیز در شهریورماه برای ایران ۱٫۷ درصد بوده است. کاهش شدید نرخ تورم ونزوئلا در ماه‌های اخیر، بیش از اینکه ناشی از سیاست‌گذاری ایجابی باشد، ناشی از متوقف کردن ماشین چاپ پول و کم‌رنگ شدن تحریم‌ها بوده است.



### بانک مرکزی اروپا نرخ بهره کلیدی را برای سومین بار در سال جاری کاهش داد:

بانک مرکزی اروپا نرخ بهره کلیدی خود را به ۳/۲۵٪ کاهش داد که سومین کاهش به میزان یک‌چهارم درصد در سال جاری است. این حرکت به‌طور کامل توسط بازارها پیش‌بینی شده بود، زیرا سیاست‌گذاران به کاهش ریسک‌های تورمی و تضعیف چشم‌انداز رشد اقتصادی اشاره کرده بودند.



# مهمترین رویدادهای سیاسی و اقتصادی




## واردات نفت به چین کاهش یافت:

واردات نفت به چین در پی حاشیه سود ضعیف پالایشگاه‌ها و ورود آنها به دوره تعمیر و نگهداری، در ماه میلادی گذشته کاهش یافت. بر اساس آمار گمرک چین، واردات نفت به این کشور در سپتامبر، به ۴۵,۵ میلیون تن کاهش یافت. طبق محاسبات بلومبرگ، این رقم، ۷,۴ درصد کمتر از واردات اوت و معادل ۱۱,۱ میلیون بشکه در روز است. حاشیه سود ضعیف و تعمیرات فصلی، بر دورنمای واردات به بزرگترین واردکننده جهان سایه افکنده است؛ آن هم درست در زمانی که تولیدکنندگان اوپک پلاس آماده می‌شوند تولید خود را در پایان سال، افزایش دهند. قیمت نفت برنت در ماه میلادی جاری، تحت تاثیر تنش‌های ژئوپلیتیکی در خاورمیانه، حدود هفت درصد افزایش یافته است اما ضعیف شدن تقاضای چین، رشد قیمت‌ها را محدود نگه داشته است.



## خبر شهادت یحیی سنوار تأیید شد:

عضو دفتر سیاسی حماس: جنبش حماس عزادار شهید یحیی السنوار، رئیس دفتر سیاسی جنبش است. عضو دفتر سیاسی حماس اعلام کرد که جنبش مقاومت اسلامی با تمام اشراف و سربلندی در سوگ یکی از دلیرترین مردان، رهبر شهید یحیی السنوار ابوابراهیم است



## بیانیه مشترک سه کشور اتحادیه اروپا علیه اسرائیل:

فرانسه، ایتالیا و اسپانیا در بیانیه‌ای مشترک، حملات اسرائیل به نیروهای یونیفل در جنوب لبنان را غیرقابل قبول خواندند و خواستار توقف فوری آن شدند. در این بیانیه آمده است که هدف قرار دادن یونیفل از سوی اسرائیل نقض صریح به تعهدات مندرج ذیل قطعنامه بین‌المللی مصوب ۱۷۰۱ شورای امنیت است.



## تایید اصابت دقیق پهپاد حزب‌الله به محل اقامت نتانیاهاو:

دفتر نتانیاهاو ضمن تأیید اصابت دقیق پهپاد حزب‌الله به خانه نخست‌وزیر این رژیم مدعی شد که نتانیاهاو در لحظه اصابت پهپاد در محل اقامت خود حضور نداشته است. منابع آگاه اعلام کردند که ساختمانی که پهپاد حزب‌الله در قیساریا واقع در اراضی اشغالی به آن برخورد کرده، محل اقامت نتانیاهاو بوده است.



# بورس در هفته ای که گذشت

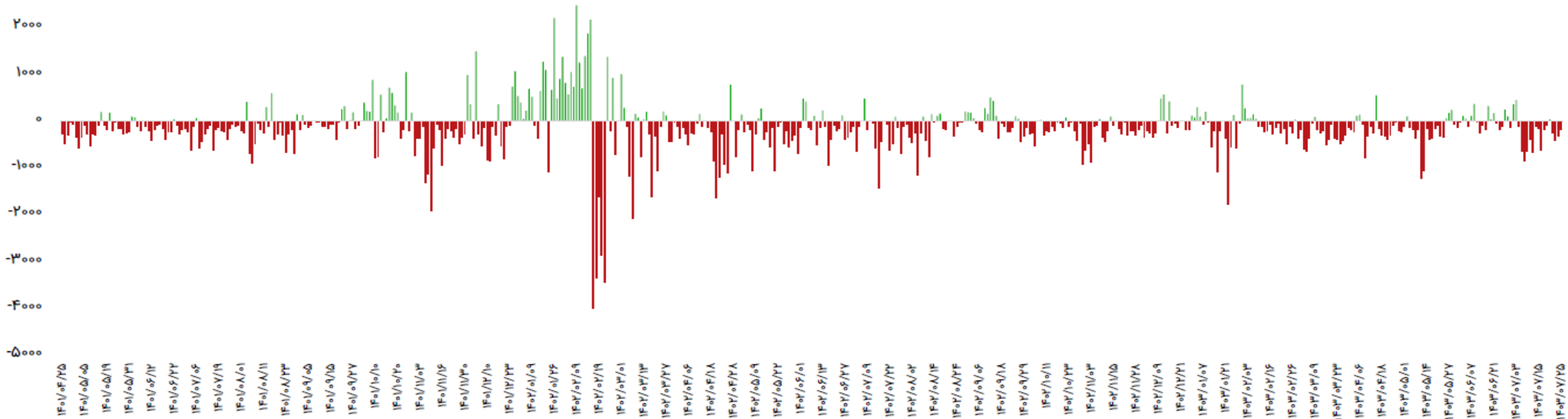
## شرح وقایع

شاخص کل بورس اوراق بهادار تهران طی هفته گذشته با **۳۳,۲۳۲** واحد کاهش نسبت به ابتدای هفته، در عدد **۲,۰۶۵,۷۶۸** هزار واحد قرار گرفت و کاهش **۱.۵۸** درصدی را ثبت کرد. شاخص کل هم وزن، با کاهش **۱۴,۷۴۷** واحد در عدد **۶۸۰,۹۷۶** واحدی قرار گرفت و کاهش **۲.۱۲** درصدی را ثبت نمود که نشان می دهد شرکت های متوسط و کوچک نیز در هفته گذشته افت قیمت داشته اند. در این هفته دامنه نوسان به مثبت و منفی ۳ درصد تغییر کرد تا نقدشوندگی بیشتری در بازار ایجاد گردد، اما این اتفاق تغییر چندانی در وضعیت کلی بازار ایجاد نکرد و شاهد صف های فروش در بازار بودیم، اخباری از کنترل نرخ بهره، افزایش نرخ نیما و تلاش سازمان برای ورود منابع صندوق ها به بازار و همچنین احتمال گسترش درگیری در خاورمیانه و رویارویی مستقیم ایران و اسرائیل، از دیگر عوامل موثر بر بازار بود. قیمت اونس طلا در پایان هفته گذشته با افزایش به سطح **۲,۷۲۲** دلار در هر اونس رسید و نسبت به هفته گذشته **۶۶** دلار معادل **۲.۵٪** رشد قیمت را تجربه کرد. همچنین شاخص دلار در هفته گذشته با افزایش به عدد **۱۰۳.۳** واحد رسید. در خصوص جو حاکم بر بازار نفت، قیمت نفت برنت با کاهش معادل **۶** دلار در هر بشکه روبرو شد و قیمت در هر بشکه به **۷۳.۲** دلار رسید. تغییرات واحد ارزش معاملات خرد (میلیارد تومان) نیز طی هفته گذشته با افزایش در حدود **۶,۰۵۶** واحد بود که با افزایش حجم و ورود پول خرد سرمایه گذاران به بازار سرمایه، همراه بود.

## تغییرات هفتگی شاخص ها

شرح	مقدار ابتدای هفته	مقدار انتهای هفته	تغییرات واحد	درصد تغییرات
شاخص کل (واحد)	۲,۰۹۹,۰۰۰	۲,۰۶۵,۷۶۸	(۳۳,۲۳۲)	-۱.۵۸٪
شاخص هم وزن (واحد)	۶۹۵,۷۲۳	۶۸۰,۹۷۶	(۱۴,۷۴۷)	-۲.۱۲٪
ارزش معاملات خرد (میلیارد تومان)	۱۰,۰۸۵	۱۶,۱۴۱	۶,۰۵۶	۶۰.۰٪

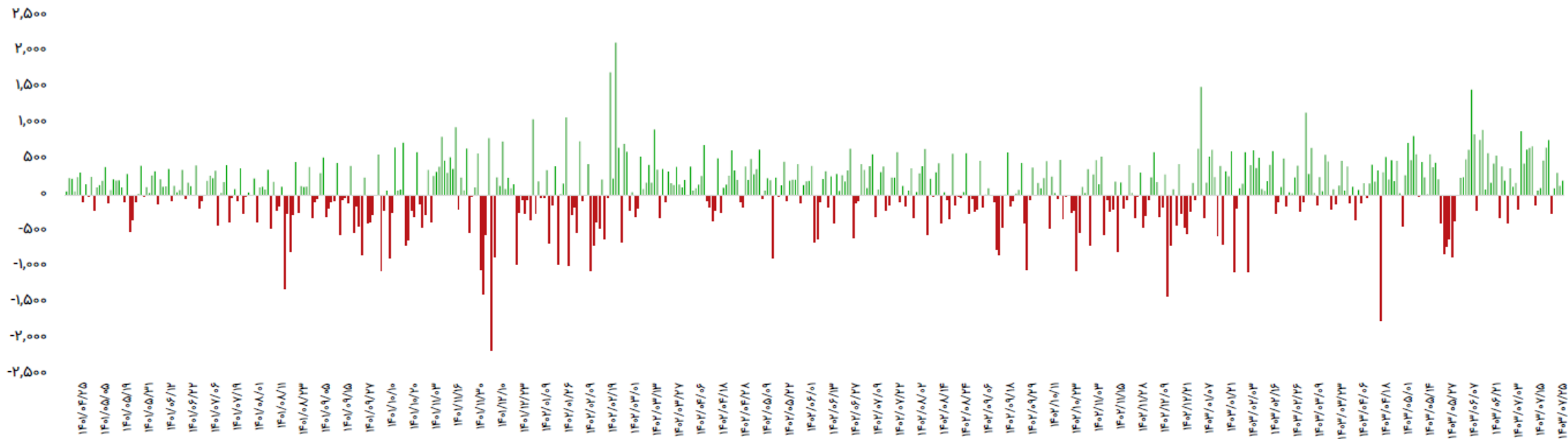
# ورود و خروج جریان نقد اشخاص حقیقی در بازار سهام



تاریخ	ورود پول (میلیارد تومان)
۱۴۰۳/۰۷/۲۱	۲۴
۱۴۰۳/۰۷/۲۲	-۲۵۶
۱۴۰۳/۰۷/۲۳	-۴۱۳
۱۴۰۳/۰۷/۲۴	-۳۳۱
۱۴۰۳/۰۷/۲۵	-۱۹۱
جمع	-۱،۱۶۷

بازه زمانی	تعداد روز معاملاتی	ورود پول (میلیارد تومان)
سالانه (۱۴۰۲/۰۷/۲۵ تا ۱۴۰۳/۰۷/۲۵)	۲۳۸	-۴۱،۰۴۳
ماهیهانه (۱۴۰۳/۰۷/۲۵ تا ۱۴۰۳/۰۶/۲۵)	۲۳	-۵،۱۳۲
هفتگی (۱۴۰۳/۰۷/۲۵ تا ۱۴۰۳/۰۷/۲۱)	۵	-۱،۱۶۷

# ورود و خروج جریان نقد صندوق های با درآمد ثابت



تاریخ	ورود پول (میلیارد تومان)
۱۴۰۳/۰۷/۲۱	-۲۶۱
۱۴۰۳/۰۷/۲۲	۹۴
۱۴۰۳/۰۷/۲۳	۳۰۳
۱۴۰۳/۰۷/۲۴	۱۲۵
۱۴۰۳/۰۷/۲۵	۲۰۰
جمع	۴۶۱

بازه زمانی	تعداد روز معاملاتی	ورود پول (میلیارد تومان)
سالانه (۱۴۰۲/۰۷/۲۵ تا ۱۴۰۳/۰۷/۲۵)	۲۳۸	۲۰,۲۹۲
ماهانه (۱۴۰۳/۰۷/۲۵ تا ۱۴۰۳/۰۶/۲۵)	۲۳	۶,۳۰۲
هفتگی (۱۴۰۳/۰۷/۲۵ تا ۱۴۰۳/۰۷/۲۱)	۵	۴۶۱



## ترین های بازار سهام

رتبه	صنعت	درصد بازدهی
۱	خودرو	-۷٪
۲	فعالیت‌های مرتبط با اوراق بهادار	-۷٪
۳	فراورده های نفتی	-۶٪
۴	محصولات فلزی	-۶٪
۵	نوشیدنی	-۶٪

کم بازده ترین صنایع

رتبه	صنعت	درصد بازدهی
۱	خدمات رفاهی متنوع	۳٪
۲	سخت افزار و تجهیزات	۲٪
۳	تولید کود و ترکیبات نیتروژن	۲٪
۴	محصولات پاک کننده	۱٪
۵	خرده فروشی، بااستثنای وسایل نقلیه موتوری	۰٪

پر بازده ترین صنایع

رتبه	نماد	درصد بازدهی
۱	شمواد	-۱۱٪
۲	ثجنوب	-۱۱٪
۳	دامین	-۱۱٪
۴	سلیم	-۱۱٪
۵	وآرین	-۱۰٪

بیشترین اصلاح نماد

رتبه	نماد	درصد بازدهی
۱	فماک	۱۲٪
۲	پارسیان	۱۲٪
۳	کایزد	۱۲٪
۴	غنیلی	۱۲٪
۵	وپارس	۱۱٪

بیشترین بازده نماد

## ترین های بازار سهام

P / NAV	قیمت (ریال)	نماد	نمادهای با کمترین P/NAV
۰.۳۶	۵,۰۵۰	ثمسکن	
۰.۴۰	۱,۳۵۳	پترول	
۰.۴۴	۱۳,۸۳۰	شوپنده	
۰.۴۶	۳,۲۱۲	وکبهمن	
۰.۴۷	۱۰,۶۶۰	شفا	

p/e(ttm)	قیمت (ریال)	نماد	نمادهای با کمترین P/E
۰.۹	۵,۰۴۰	وبانک	
۱.۴	۱,۹۴۱	وبملت	
۱.۵	۱,۳۶۳	وتجارت	
۱.۷	۱۷,۵۰۰	وآفر	
۲.۲	۱,۹۷۵	وبهمن	

# تغییرات قیمتی بازارهای موازی و کامودیتی ها

شرح	آخرین قیمت	هفته گذشته		ماه گذشته	
		قیمت	تغییرات	قیمت	تغییرات
طلا (دلار/انس)	۲,۷۲۲	۲,۶۵۶	۲.۵%	۲,۵۷۰	۵.۹%
سکه امامی (ریال)	۵۱۹,۱۵۰,۰۰۰	۴۹۶,۳۰۰,۰۰۰	۴.۶%	۴۳۶,۷۵۰,۰۰۰	۱۸.۹%
دلار آزاد (ریال)	۶۳۹,۰۰۰	۶۴۰,۵۰۰	-۰.۲%	۵۹۴,۰۰۰	۷.۶%
نفت برنت (دلار/بشکه)	۷۳.۲	۷۹.۲	-۷.۶%	۷۳.۸	-۰.۹%
بیت کوین (دلار)	۶۸,۵۶۱	۶۲,۹۲۶	۹%	۶۰,۱۷۰	۱۳.۹%
آلومینیوم LME	۲,۶۱۶	۲,۶۳۸	-۰.۸%	۲,۵۰۹	۴.۳%
مس LME	۹,۶۳۱	۹,۸۱۰	-۱.۸%	۹,۳۸۲	۲.۷%
روی LME	۳,۰۹۱	۳,۱۵۴	-۲%	۲,۹۲۳	۵.۷%
سرب LME	۲,۰۷۶	۲,۱۰۰	-۱.۱%	۲,۰۱۴	۳.۱%
انس پلاتین	۱,۰۲۵	۹۹۵	۳%	۹۸۸	۳.۸%
اوره گرانوله (فوب خاورمیانه)	۳۷۲.۵	۳۶۷.۵	۱.۴%	۳۳۵	۱۱.۲%

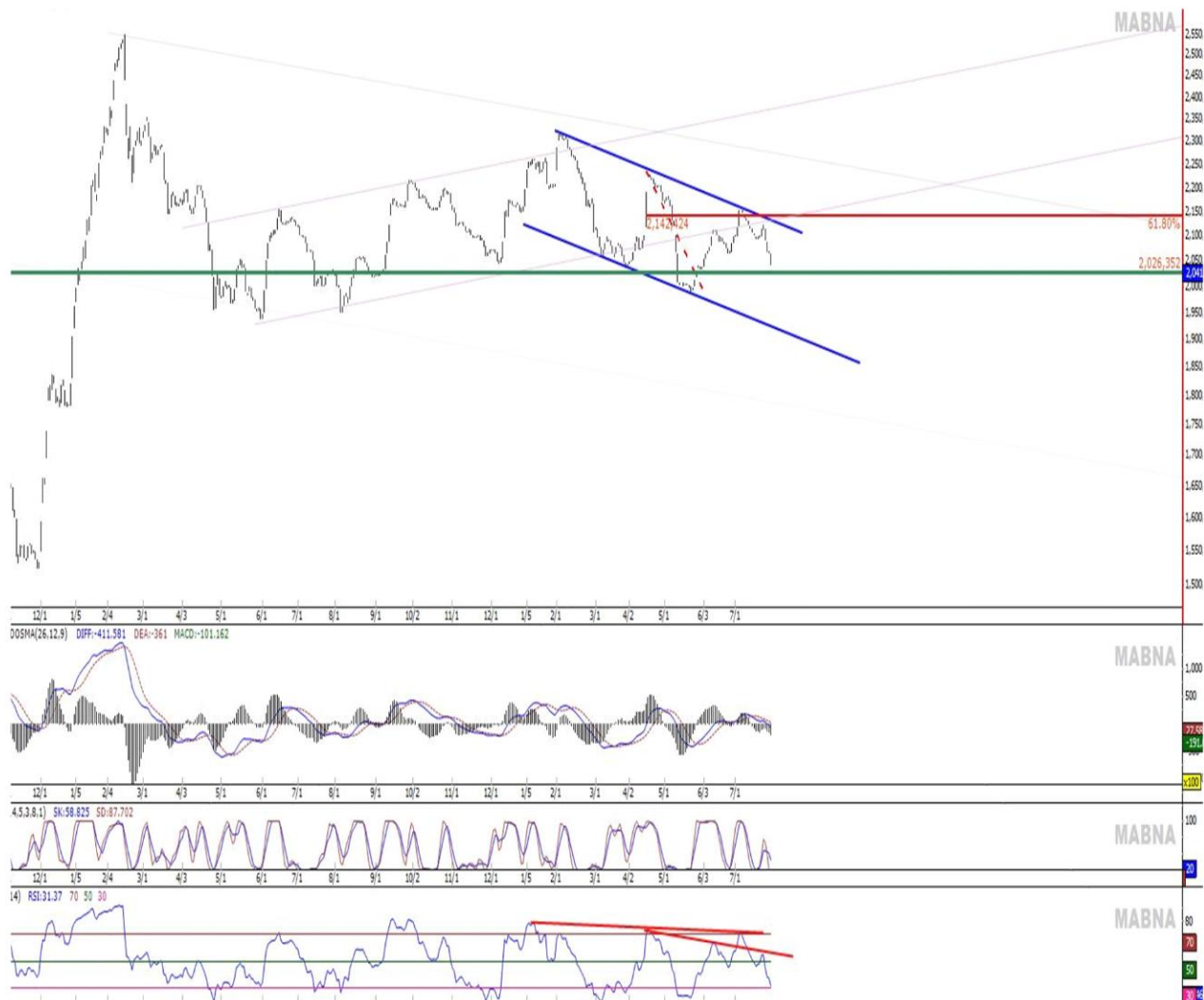
## تقویم اقتصادی هفته جاری :

رویداد	روز	تاریخ
(تغییرات سالیانه) شاخص قیمت تولید کننده آلمان، سخنرانی فدرال رزرو آمریکا	دوشنبه	۱۴۰۳/۰۷/۳۰
(تغییرات سالیانه) شاخص قیمت تولیدکننده کانادا، سخنرانی رئیس بانک مرکزی اروپا	سه‌شنبه	۱۴۰۳/۰۸/۰۱
تغییرات سهام نفت خام مؤسسه نفت آمریکا (API)، ضریب اطمینان مصرف کننده اتحادیه اروپا	چهارشنبه	۱۴۰۳/۰۸/۰۲
PMI تولید ژاپن، PMI ساخت و ساز اتحادیه اروپا	پنج‌شنبه	۱۴۰۳/۰۸/۰۳
شاخص اقتصادی ژاپن، انتظارات تورمی ۵ ساله میشیگان آمریکا	جمعه	۱۴۰۳/۰۸/۰۴

## تحلیل تکنیکال روزانه شاخص کل

### شاخص کل

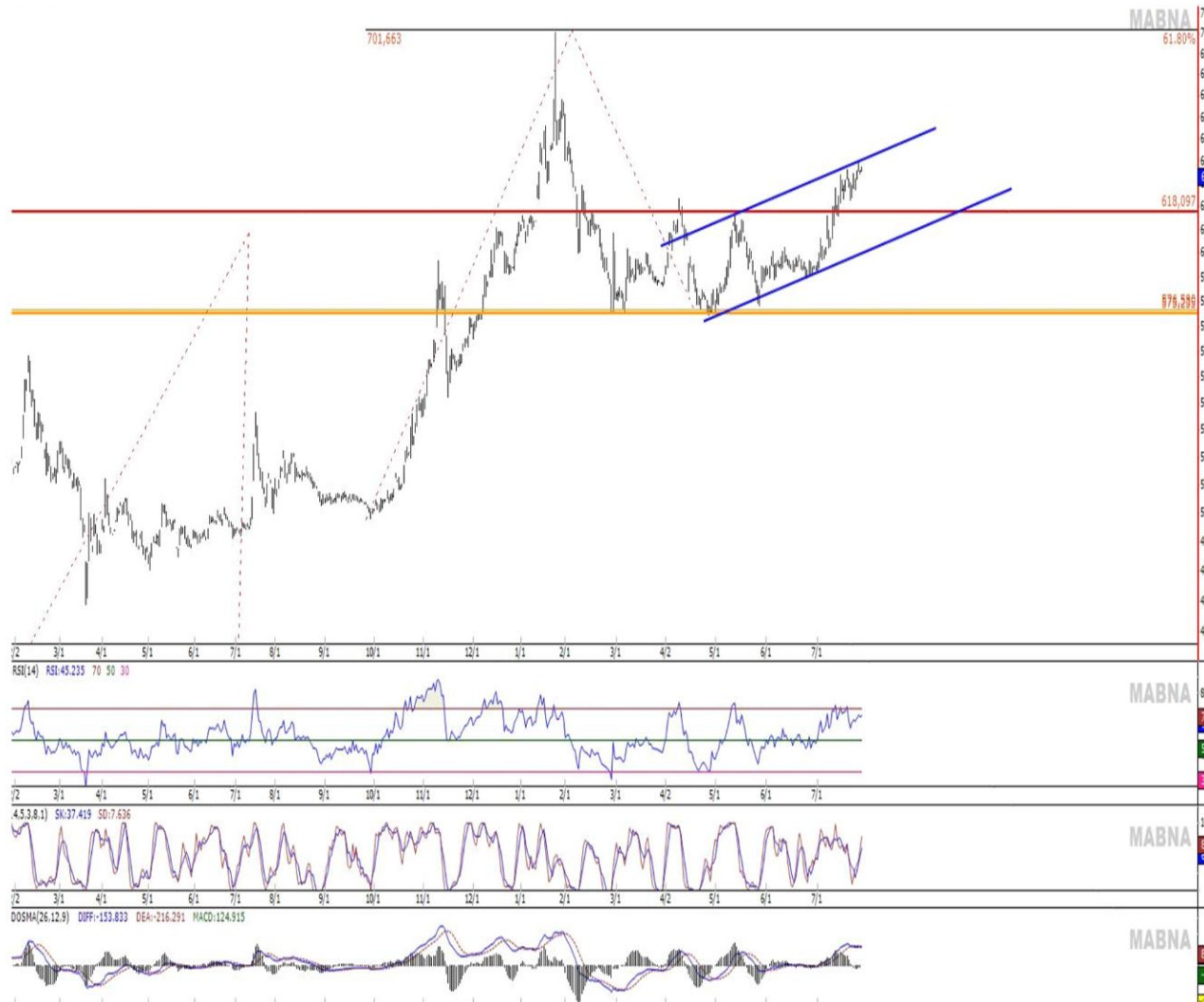
در حال حاضر در محدوده ۲,۰۴۱,۱۰۶ واحد قرار دارد، اولین مقاومت کوتاه مدت پیش رو در محدوده ۲,۰۵۰,۰۰۰ می باشد همچنین اولین محدوده حمایتی ۲,۰۳۴,۰۰۰ واحد در هفته جاری خواهد بود. در صورت شکست این محدوده حمایتی، شاخص می تواند تا محدوده ۱,۹۸۶,۰۰۰ واحد اصلاح انجام دهد. همچنین اگر شاخص کل موفق به شکست مقاومت ۲,۰۵۰,۰۰۰ واحد شود انتظار می رود در کوتاه مدت تا ۲,۱۶۵,۰۰۰ واحد رشد را نیز در گام بعدی تجربه نماید. اما برای هفته پیش رو انتظار داریم بازار تحت تاثیر افزایش تنش اسرائیل، انتظار می رود کوتاه مدت در مسیر نزول قرار گیرد.



## تحلیل تکنیکال هفتگی دلار آزاد

دلار

در حال حاضر در محدوده ۶۳۷,۰۰۰ ریال قرار دارد، مهمترین ناحیه حمایت پیش رو در حال حاضر، محدوده ۶۱۸,۰۰۰ ریال می باشد. چنانچه این حمایت معتبر از دست برود قیمت در تایم روزانه می تواند به صورت لحظه ای عدد ۶۰۰,۰۰۰ ریال را تجربه کند اما انتظار نمی رود با شرایط اقتصادی بتواند در این قیمت ها بماند، در صورت برگشت روند قیمتی به بازه صعودی، اولین مقاومت مهم ۶۵۰,۰۰۰ ریال خواهد بود در صورت شکست این قیمت، اولین هدف قیمتی پس از آن ۶۷۰,۰۰۰ خواهد بود. هم اکنون انتظار داریم قیمت دلار در پی افزایش التهابات رشد قیمتی را تا ۶۴۰,۰۰۰ ریال داشته باشد.



## تحلیل تکنیکال هفتگی طلا ۱۸ عیار

### طلا ۱۸ عیار

طلا، هم اکنون در قیمت ۴۲,۶۰۳,۰۰۰ ریال قرارداد دارد. به نظر می‌رسد طلا توانسته یک مقاومت بسیار مهم را در بازه کوتاه مدت به سمت بالا بشکند. همچنین محدوده ۴۱,۵۰۰,۰۰۰ ریال به عنوان حمایت مهم پیش رو خواهد بود. مقاومت کوتاه مدت طلا در ۴۲,۵۰۰,۰۰۰ می‌باشد. فعلا معاملات طلا تحت تاثیر انس جهانی و تحرکات قیمت دلار شرایط اقتصاد داخلی و آمارهای مربوط به بانک مرکزی و همچنین تنش‌های جدید اسرائیل و شهادت دبیر کل حزب الله و درگیری‌ها در خاورمیانه و ترس از برگشت ترامپ و بالاگرفتن شدت درگیری بین ایران و اسرائیل، در مسیر صعود بلند مدت قرار دارد. لازم به ذکر است که به لحاظ نموداری کوتاه مدت انتظار یک اصلاح و سپس انتظار رشد را همچنان داریم. به طور کلی بازار صعودی ارزیابی می‌گردد هر منفی در بازار طلا را فرصت ورود می‌دانیم.



# تحلیل تکنیکال روزانه سکه

سکه

در حال حاضر در محدوده ۵۳۲,۰۰۰,۰۰۰ ریال قرار دارد، و همانطور که انتظار داشتیم قیمت در کوتاه مدت رشد نمود، چنانچه این ناحیه قیمتی با توجه به قیمت دلار و رشد انس جهانی به سمت بالا شکسته شود، اولین مقاومت در راه رشد در محدوده ۵۴۰,۰۰۰,۰۰۰ ریال خواهد بود. در صورت شکست و تثبیت در محدوده مقاومتی می تواند تا ۵۵۰,۰۰۰,۰۰۰ ریال صعود را تجربه کند. همچنین محدوده ۵۰۰,۰۰۰,۰۰۰ ریال واحد به عنوان حمایت مهم پیش رو خواهد بود. لذا چنانچه در این قیمت ها خرید انجام گردد حتما باید به حد ضرر ۴۹۵,۰۰۰,۰۰۰ ریال پایبند بود.

