



گزارش هفتگی بازار سرمایه

هفته بیست و هفتم منتهی به

۷ مهر ماه ۱۴۰۳



مهمترین رویدادهای سیاسی و اقتصادی



افت ۳۱۰۷ واحدی شاخص کل در سایه تشدید درگیری‌های منطقه‌ای:

شاخص کل بورس در شروع معاملات هفته دوم مهرماه در روز شنبه، ۷ مهر با افت ۳۱۰۷ واحدی به ۲ میلیون و ۱۵۱ هزار و ۹۱۵ واحد رسید.



معاون امور راهبردی رئیس‌جمهور اعلام کرد: آماده شروع مذاکرات هستیم

آقای محمدجواد ظریف در نشست سالانه مجمع عمومی سازمان ملل در نیویورک گفتند: ما در صورتی که دیگر طرفین آمادگی داشته باشند، آماده هستیم و می‌توانیم شروع دیگری برای این مذاکرات در این سفر داشته باشیم.



افزایش صادرات غیر نفتی ایران؛ صادرات نفت به ۲۳,۲ میلیارد دلار رسید:

مجموع صادرات غیر نفتی ایران در ۶ ماهه سال جاری با ۶,۵ درصد افزایش به ۲۵,۸ میلیارد دلار رسید. در این مدت ۲۳ میلیارد دلار نفت نیز صادر شده است. در این مدت میزان واردات کالا با احتساب ۲,۵ میلیارد دلار شمش طلا به رقم ۳۲,۶ میلیارد دلار رسید. چین با ۱۵,۷ میلیارد دلار، امارات با ۱۳,۴ میلیارد دلار و ترکیه با ۷,۵ میلیارد دلار ۳ شریک عمده تجاری کشور هستند.



نرخ تورم شهریور ماه اعلام شد:

طبق اعلام مرکز آمار ایران، در شهریور ماه ۱۴۰۳ نرخ تورم سالانه برای خانوارهای کشور به ۳۴,۲ درصد رسیده که نسبت به همین اطلاع در ماه قبل، ۰,۶ واحد درصد کاهش یافته است. فاصله میان نرخ تورم خانوارهای کشور در بین دهک‌های اول تا دهم در این بازه به ۴,۱ درصد رسیده است. همچنین مرکز آمار ایران طی گزارشی، تورم مصرف‌کننده خانوار را اعلام کرد که بر اساس آن، شاخص قیمت مصرف‌کننده خانوارهای کشور در شهریور ماه سال جاری به عدد ۲۶۴,۷ رسیده است که نسبت به ماه قبل، ۱,۷ درصد افزایش، نسبت به ماه مشابه سال قبل، ۳۱,۲ درصد افزایش و در دوازده ماهه منتهی به ماه جاری نسبت به دوره مشابه سال قبل، ۳۴,۲ درصد افزایش داشته است.



مهمترین رویدادهای سیاسی و اقتصادی

آخرین آمار از شاخص تولید و فروش شرکت‌های صنعتی بورسی:

گزارش مرکز پژوهش‌های مجلس نشان می‌دهد، شاخص تولید و فروش شرکت‌های صنعتی بورسی در مرداد نسبت به مدت مشابه سال قبل کاهش و افزایش ۴ و ۵.۳ درصدی را ثبت کرد. همچنین شاخص تولید و فروش نسبت به ماه قبل کاهش و افزایش ۸.۶ و ۵.۲ درصدی داشت. بر اساس این گزارش، شاخص تولید و فروش رشته فعالیت خودرو و قطعات نسبت به مدت مشابه سال قبل کاهش و افزایش ۱۳.۷ و ۱۹.۱ درصدی داشت. در مقابل نسبت به ماه قبل با کاهش ۱۸.۶ و ۱۴.۴ درصدی روبرو شد. شاخص تولید و فروش رشته فعالیت فلزات پایه نسبت به مدت مشابه سال قبل کاهش ۳.۲ و ۷.۵ درصدی و نسبت به ماه قبل کاهش و افزایش ۱۱.۲ و ۰.۷ درصدی داشت. نرخ رشد ماهانه قیمت فعالیت‌های صنعتی بورسی افزایش ۰.۴ درصدی داشت و رشد نقطه به نقطه با کاهش ۲ درصدی نسبت به ماه قبل، به ۲۴ درصد رسید. میانگین سالیانه شاخص قیمت فعالیت‌های صنعتی بورسی در مرداد نسبت به ماه قبل ۰.۵ درصد افزایش یافت و میزان ۲۴.۶ درصد افزایش نشان می‌دهد.



حمایت ۱۱.۷ همتی صندوق تثبیت از بازار سرمایه در ۶ ماه نخست امسال:

آمارها نشان می‌دهد؛ صندوق تثبیت بازار سرمایه در نیمه نخست امسال، با هدف ایفای نقش خود برای حمایت از بازار سهام، بیشترین خرید را داشت. طبق این آمار، ارزش سهام خریداری شده صندوق تثبیت بازار سرمایه از ابتدای سال تا پایان شهریور ماه ۱۴۰۳ رقمی معادل ۱۱۶.۷۰۳ هزار میلیارد ریال (حدود ۱۱.۷ همت) بود. همچنین، ارزش سهام فروخته شده به صورت خرد و بلوکی توسط صندوق تثبیت بازار سرمایه از ابتدای سال ۱۴۰۳ تا پایان شهریور ۱۴۰۳ به ترتیب رقمی معادل ۲.۳۹۲ و ۵۳.۸۷۵ میلیارد ریال بود.



تخصیص ۲۰۸ هزار قطعه سکه به مردم و معامله ۸۱۶۷ کیلو شمش طلا

طی نیمه اول سال ۸۱۶۷ کیلو شمش طلا به ارزش بیش از ۳۷ هزار میلیارد تومان، معامله و ۲۰۸ هزار قطعه انواع سکه تخصیص یافت. ۳۶ حراج حضوری در نیمه نخست سال جاری در تالار معاملات طلای مرکز مبادله ایران برگزار شد و طی این مدت ۸۱۶۷ کیلو شمش طلا به ارزش بیش از ۳۷ هزار میلیارد تومان مورد داد و ستد قرار گرفت، شمش‌های عرضه شده در این مرکز، یک کیلوگرمی و با عیار حداقل ۹۹۵ در هزار بود. شمش‌ها در مرکز مبادله ایران وارداتی و ویژه رفع تعهد ارزی صادرکنندگان است، خریداران این شمش‌ها نیز صنعتگران طلا و فعالان حوزه شمش بودند.



در پی خبر شهادت دبیر کل حزب الله لبنان دامنه نوسان بورس و فرابورس یک درصد تعیین شد:

پیرو برگزاری جلسه هیئت مدیره سازمان بورس و اوراق بهادار در ساعات ابتدایی صبح روز شنبه، مقرر شد؛ براساس بند ۱۱ ماده ۷ قانون بازار اوراق بهادار، با هدف حمایت از حقوق سهامداران و جلوگیری از تاثیر هیجانات بر روند بازار، دامنه نوسان همه نمادهای سهام و حق تقدم سهام و صندوق‌های سهامی و مختلط قابل معامله در بازارهای بورس و فرابورس به مثبت و منفی یک درصد محدود شود.



مهمترین رویدادهای سیاسی و اقتصادی



ترور ناجوانمردانه سید حسن نصر الله دبیر کل حزب الله لبنان توسط اسرائیل :

اسرائیل در عرض ۳ دقیقه با انجام نزدیک به ۱۰ حمله هوایی منطقه ضاحیه در حومه جنوبی بیروت را با شدیدترین بمباران از ابتدای جنگ در ۷ اکتبر تاکنون، هدف قرار داد. در حملات به ضاحیه جنوبی بیروت از بمبهای سنگرشکن استفاده شده است. شواهد عینی از تخریب کامل ده ساختمان مسکونی در ضاحیه بیروت حکایت دارند. که هدف حمله، ترور سید حسن نصرالله بوده است.



بانک خلق چین نسبت ذخیره قانونی را کاهش داد:

بانک مرکزی چین (PBOC) نسبت ذخیره قانونی بانکها را به میزان ۵۰ نقطه پایه کاهش داده است. این کاهش از روز جمعه ۲۷ سپتامبر ۲۰۲۴ اجرایی می شود. بانک مرکزی چین اعلام کرده بود که این اقدام را در اوایل هفته انجام خواهد داد و این کاهش را عملی کرده است. با این کاهش، میانگین وزنی نسبت ذخیره قانونی برای وام‌دهندگان به ۶,۶٪ خواهد رسید، در حالی که بانک‌هایی که قبلاً نسبت ذخیره ۵٪ را اجرا کرده‌اند، شامل این کاهش نمی‌شوند.



کاهش چشمگیر صادرات نفت عربستان:

صادرات نفت عربستان سعودی در ژوئیه، به دلیل مصرف داخلی بالاتر برای تولید برق، به پایین‌ترین میزان در ۱۱ ماه اخیر سقوط کرد. جدیدترین داده‌های سازمان ابتکار داده مشترک (JODI) نشان داد عربستان سعودی در ژوئیه، ۵,۷۴ میلیون بشکه در روز نفت صادر کرد که ۳۰۶ هزار بشکه در روز نسبت به ژوئن کاهش داشت و پایین‌ترین میزان صادرات از اوت سال ۲۰۲۳ بود. براساس داده‌های JODI، عربستان سعودی در ژوئیه، شاهد افزایش مستقیم مصرف نفت خود به میزان ۲۱۱ هزار بشکه در روز بود که بالاترین میزان مصرف در هفت ماه گذشته بود. تولید نفت عربستان سعودی در ژوئیه، با ۱۱۱ هزار بشکه افزایش، به ۸,۹۴ میلیون بشکه در روز رسید. با وجود افزایش تولید، صادرات این کشور کاهش یافت که نشان می‌دهد این افزایش تولید، برای مصرف مستقیم نفت خام برای تولید برق، اختصاص یافته است.



در پی تشدید حملات اسرائیل به لبنان نفت در مدار صعود قرار گرفت :

براساس گزارش بلومبرگ، شاخص وست تگزاس اینترمدیت با حدود یک درصد افزایش به بالای ۶۸ دلار در هر بشکه رسید و نفت خام برنت نیز به ۷۲ دلار در هر بشکه صعود کرد. هفته گذشته یعنی سوم مهرماه قیمت نفت در اولین ساعات تجارت به خاطر نگرانی در مورد مختل شدن عرضه نفت خاورمیانه به دنبال تشدید درگیری بین رژیم صهیونیستی و حزب الله لبنان افزایش یافته بود. قیمت هر بشکه نفت برنت دریای شمال سه‌شنبه هفته گذشته با ۵۶ سنت معادل ۰,۷۶ درصد افزایش به ۷۴ دلار و ۴۶ سنت رسید. نفت وست تگزاس اینترمدیت آمریکا هم با ۶۱ سنت معادل ۰,۸۷ درصد افزایش در همان روز به ۷۰ دلار و ۹۸ سنت معامله شده بود. در حال حاضر بازیگران نفتی نگران این موضوع هستند که افزایش تنش‌ها در منطقه، ایران را به عنوان یکی از بزرگترین تولیدکنندگان نفت اوپک به این درگیری وارد کند.



بورس در هفته ای که گذشت

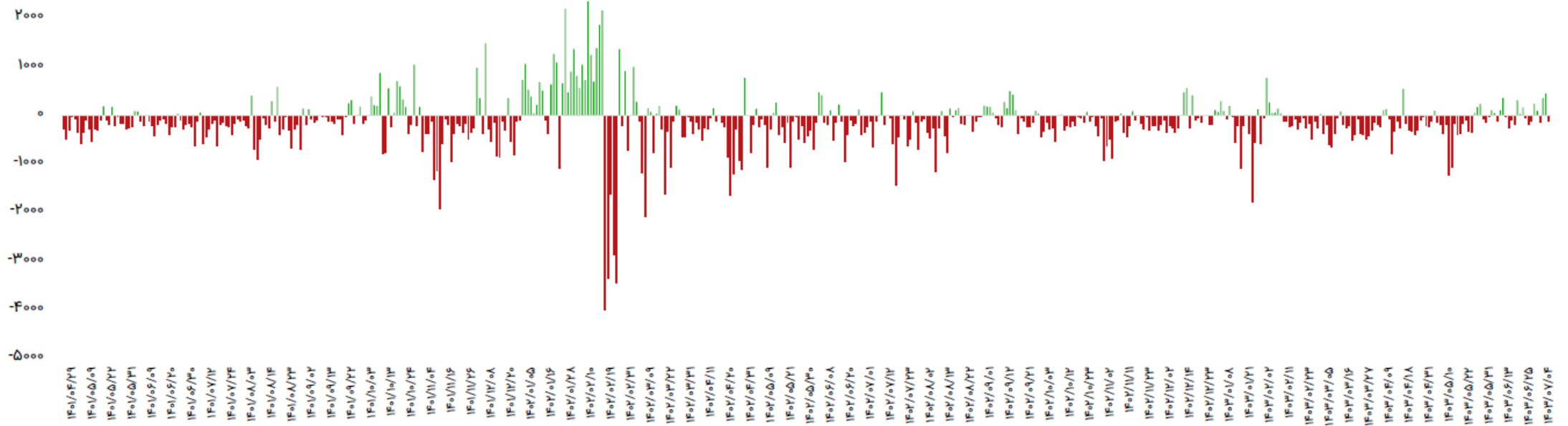
شرح وقایع

شاخص کل بورس اوراق بهادار تهران طی هفته گذشته با **۵۷,۱۱۰** واحد افزایش نسبت به ابتدای هفته، در عدد **۲,۱۵۵,۰۲۳** هزار واحد قرار گرفت و افزایش **۲.۷۲** درصدی را ثبت کرد. شاخص کل هم وزن، با افزایش **۱۸,۹۱۴** واحد در عدد **۷۰۶,۹۹۸** واحدی قرار گرفت و افزایش **۲.۷۵** درصدی را ثبت نمود که نشان می‌دهد شرکت‌های متوسط و کوچک نیز در هفته گذشته رشد قیمت داشته‌اند و به طور کلی بازار سهام هفته‌ای به نسبت خوب را پشت سر گذاشت، اخبار مثبت پیرامون بازار به افزایش ارزش معاملات و بهبود معاملات کمک کرد و در روزهای پایانی هفته با نزدیک شدن شاخص‌ها به محدوده‌های مقاومتی، شاهد افزایش عرضه بودیم. قیمت اونس طلا در پایان هفته گذشته با افزایش به سطح **۲,۶۵۳** دلار در هر اونس رسید و نسبت به هفته گذشته **۳۴** دلار معادل **۱.۳٪** رشد قیمت را تجربه کرد. همچنین شاخص دلار در هفته گذشته با کاهش به عدد **۱۰۰.۱۵۵** واحد رسید. در خصوص جو حاکم بر بازار نفت، قیمت نفت برنت با کاهش معادل **۳** دلار در هر بشکه روبرو شد و قیمت در هر بشکه به **۷۱.۹** دلار رسید. تغییرات واحد ارزش معاملات خرد (میلیارد تومان) نیز طی هفته گذشته با افزایش در حدود **۱,۷۵۹** واحد بود که با افزایش حجم و رشد پول خرد سرمایه‌گذاران به بازار سرمایه، همراه بود.

تغییرات هفتگی شاخص‌ها

شرح	مقدار ابتدای هفته	مقدار انتهای هفته	تغییرات واحد	درصد تغییرات
شاخص کل (واحد)	۲,۰۹۷,۹۱۳	۲,۱۵۵,۰۲۳	۵۷,۱۱۰	۲.۷۲٪
شاخص هم وزن (واحد)	۶۸۸,۰۸۴	۷۰۶,۹۹۸	۱۸,۹۱۴	۲.۷۵٪
ارزش معاملات خرد (میلیارد تومان)	۱۸,۶۲۲	۲۰,۳۸۱	۱,۷۵۹	۹.۴٪

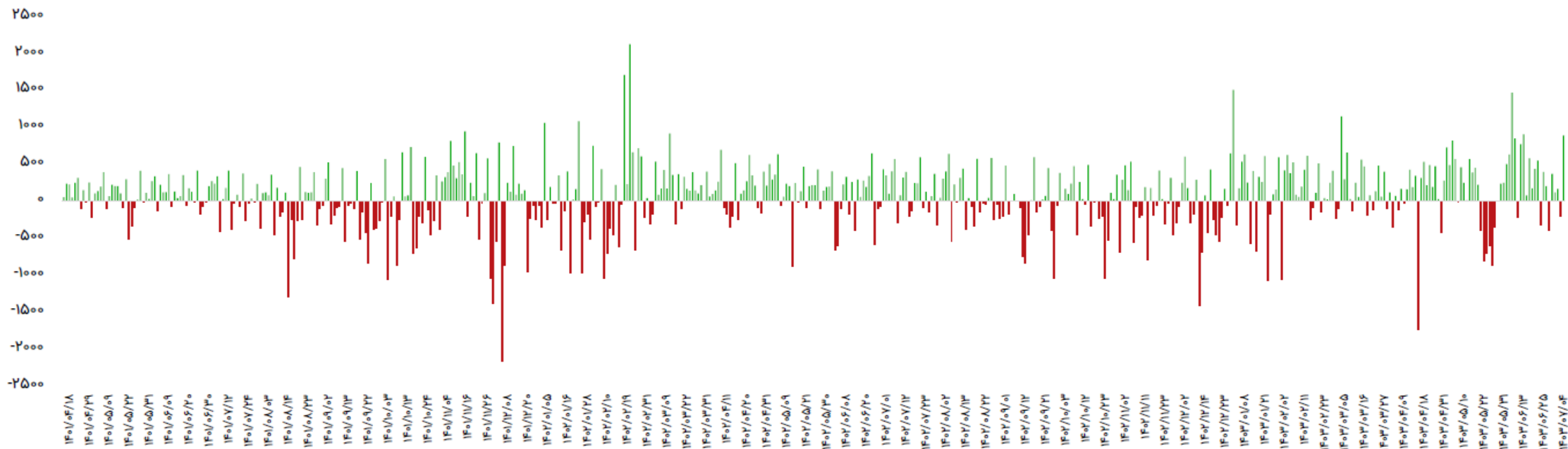
ورود و خروج جریان نقد اشخاص حقیقی در بازار سهام



تاریخ	ورود پول (میلیارد تومان)
۱۴۰۳/۰۷/۰۱	-۱۴۶
۱۴۰۳/۰۷/۰۲	۳۴۵
۱۴۰۳/۰۷/۰۳	۴۴۱
۱۴۰۳/۰۷/۰۴	-۱۱۸
جمع	۵۲۲

بازه زمانی	تعداد روز معاملاتی	ورود پول (میلیارد تومان)
سالانه (۱۴۰۲/۰۷/۰۴ تا ۱۴۰۳/۰۷/۰۴)	۲۳۷	-۳۸.۹۲۲
ماهیهانه (۱۴۰۳/۰۶/۰۴ تا ۱۴۰۳/۰۷/۰۴)	۲۰	۷۱۵
هفتگی (۱۴۰۳/۰۶/۳۱ تا ۱۴۰۳/۰۷/۰۴)	۴	۵۲۲

ورود و خروج جریان نقد صندوق های با درآمد ثابت



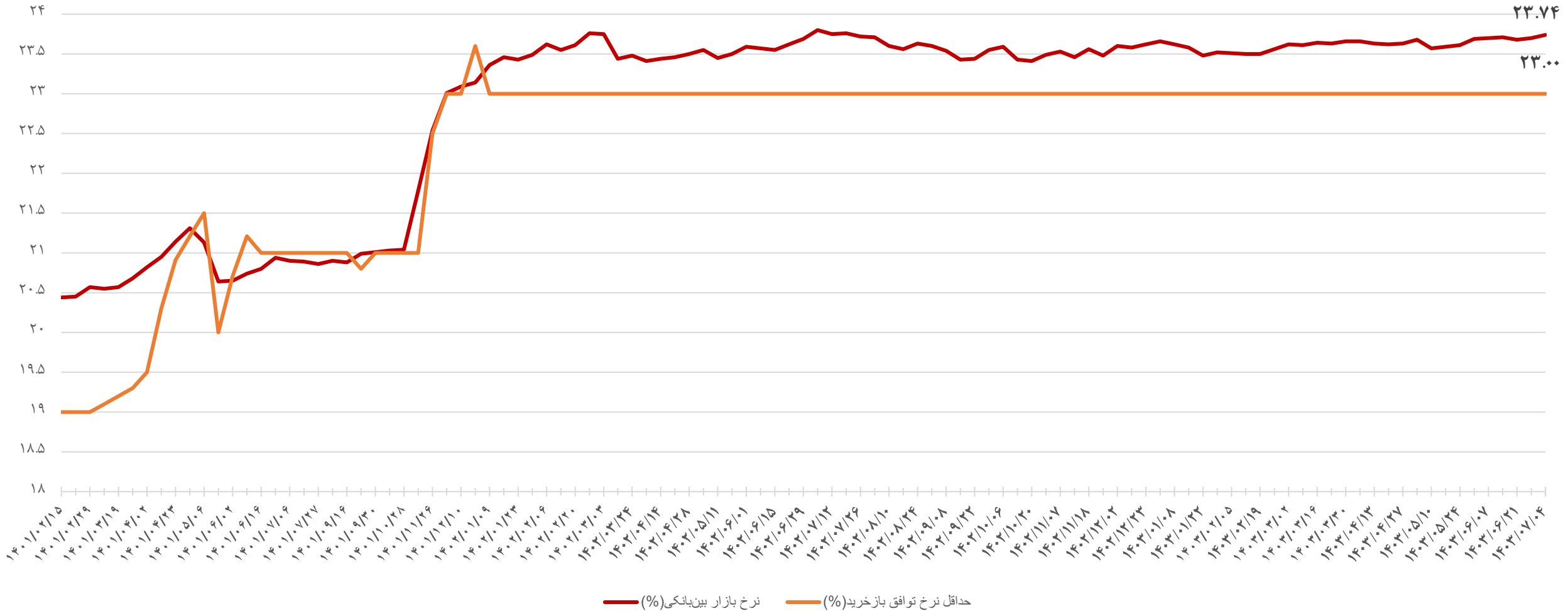
تاریخ	ورود پول (میلیارد تومان)
۱۴۰۳/۰۷/۰۱	۱۱۶
۱۴۰۳/۰۷/۰۲	۱۶۵
۱۴۰۳/۰۷/۰۳	-۲۰۱
۱۴۰۳/۰۷/۰۴	۸۸۵
جمع	۹۶۵

بازه زمانی	تعداد روز معاملاتی	ورود پول (میلیارد تومان)
سالانه (۱۴۰۲/۰۷/۰۴ تا ۱۴۰۳/۰۷/۰۴)	۲۳۷	۱۷,۵۸۰
ماهیهانه (۱۴۰۳/۰۶/۰۴ تا ۱۴۰۳/۰۷/۰۴)	۲۰	۷,۴۰۵
هفتگی (۱۴۰۳/۰۶/۳۱ تا ۱۴۰۳/۰۷/۰۴)	۴	۹۶۵



روند نرخ بهره بین بانکی

نمودار ذیل، روند نرخ بهره بین بانکی را نمایش می دهد. در هفته اول مهرماه ۱۴۰۳ با افزایش به نرخ ۲۳.۷۴ رسید؛



ترین های بازار سهام

درصد بازدهی	صنعت	رتبه	کم بازده ترین صنایع
۱٪	محصولات فلزی	۱	
۱٪	انبوه سازی، املاک و مستغلات	۲	
۱٪	سایر مواد معدنی	۳	
۱٪	لاستیک و پلاستیک	۴	
۱٪	مواد شیمیایی-متنوع	۵	

درصد بازدهی	صنعت	رتبه	پر بازده ترین صنایع
۷٪	بانکها و موسسات اعتباری	۱	
۵٪	بنادر و کشتیرانی	۲	
۴٪	تولید فلزات گرانبهای غیر آهن	۳	
۴٪	حمل و نقل از طریق خطوط راه آهن	۴	
۴٪	محصولات لبنی	۵	

درصد بازدهی	نماد	رتبه	بیشترین اصلاح نماد
-۱۱٪	شساخت	۱	
-۱۰٪	کماسه	۲	
-۱۰٪	معیار	۳	
-۹٪	رفاه	۴	
-۹٪	استقلال	۵	

درصد بازدهی	نماد	رتبه	بیشترین بازده نماد
۱۰٪	دتوزیع	۱	
۱۰٪	لپیام	۲	
۹٪	زملارد	۳	
۹٪	کباده	۴	
۹٪	کرومیت	۵	

ترین های بازار سهام

P /NAV	قیمت (ریال)	نماد	نمادهای با کمترین P/NAV
۰.۴۱	۵,۹۷۰	ثمسکن	
۰.۴۴	۱۴,۳۶۰	شوینده	
۰.۴۴	۳,۱۹۰	وکبهنم	
۰.۴۶	۱,۵۵۱	پترول	
۰.۴۹	۸,۰۴۰	سغدیر	

p/e(ttm)	قیمت (ریال)	نماد	نمادهای با کمترین P/E
۰.۹	۵,۰۲۰	وبانک	
۱.۶	۲,۲۶۳	وبملت	
۱.۷	۱,۵۴۴	وتجارت	
۱.۸	۱۸,۸۰۰	وآفر	
۲.۴	۳,۹۲۸	ونوین	

تغییرات قیمتی بازارهای موازی و کامودیتی ها

شرح	آخرین قیمت	هفته گذشته		ماه گذشته	
		قیمت	تغییرات	قیمت	تغییرات
طلا (دلار/انس)	۲,۶۵۳	۲,۶۱۹	۱.۳%	۲,۵۲۵	۵.۱%
سکه امامی (ریال)	۴۶۰,۹۰۰,۰۰۰	۴۴۲,۱۵۰,۰۰۰	۴.۲%	۴۲۸,۹۰۰,۰۰۰	۷.۵%
دلار آزاد (ریال)	۶۰۶,۳۰۰	۵۹۴,۸۰۰	۱.۹%	۵۹۷,۰۰۰	۱.۶%
نفت برنت (دلار/بشکه)	۷۱.۹	۷۴.۶	-۳.۶%	۷۹.۶	-۹.۶%
بیت کوین (دلار)	۶۵,۷۰۳	۶۲,۸۲۷	۴.۶%	۶۱,۹۳۳	۶.۱%
آلومینیوم LME	۲,۶۳۷	۲,۴۹۰	۵.۹%	۲,۵۵۰	۳.۴%
مس LME	۹,۹۸۴	۹,۴۹۸	۵.۱%	۹,۴۴۸	۵.۷%
روی LME	۳,۰۸۰	۲,۸۷۰	۷.۳%	۲,۹۴۳	۴.۷%
سرب LME	۲,۱۱۸	۲,۰۴۶	۳.۵%	۲,۱۲۷	-۰.۴%
انس پلاتین	۱,۰۰۲	۹۸۰	۲.۲%	۹۵۸	۴.۶%
اوره گرانوله (فوب خاورمیانه)	۳۵۶	۳۳۵	۶.۳%	۳۳۸	۵.۳%

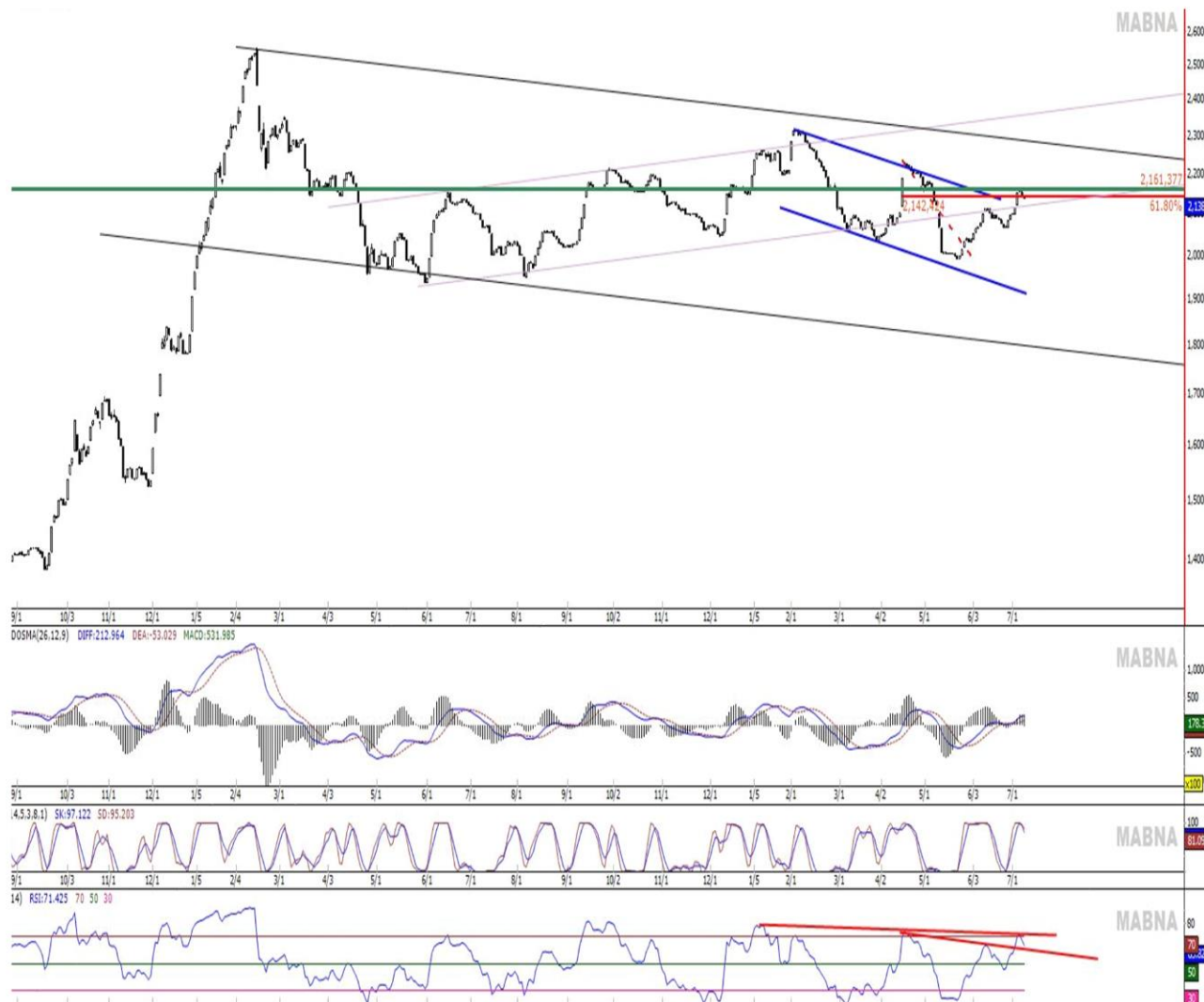
تقویم اقتصادی هفته جاری :

رویداد	روز	تاریخ
PMI تولید چین، PMI خدمات چین	دوشنبه	۱۴۰۳/۰۷/۰۹
PMI تولید ژاپن، PMI تولید اتحادیه اروپا	سه‌شنبه	۱۴۰۳/۰۷/۱۰
تغییرات سهام نفت خام مؤسسه نفت آمریکا (API)، سخنرانی فدرال رزرو آمریکا	چهارشنبه	۱۴۰۳/۰۷/۱۱
PMI خدمات ژاپن، PMI خدمات اتحادیه اروپا	پنج‌شنبه	۱۴۰۳/۰۷/۱۲
نرخ بیکاری آمریکا، سخنرانی بانک مرکزی اروپا	جمعه	۱۴۰۳/۰۷/۱۳

تحلیل تکنیکال روزانه شاخص کل

شاخص کل

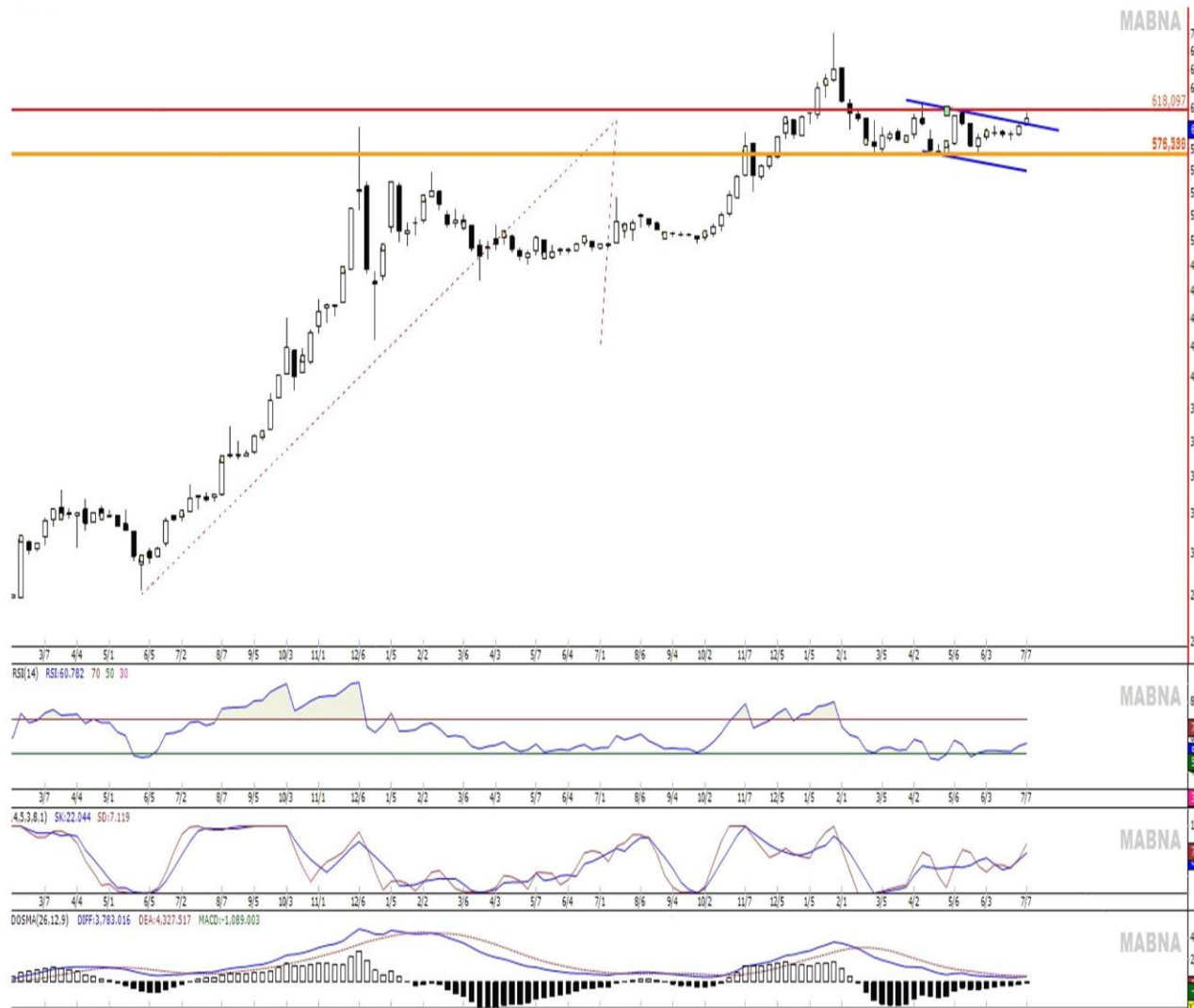
در حال حاضر در محدوده ۲,۱۳۸,۸۹۸ واحد قرار دارد، اولین مقاومت کوتاه مدت پیش رو در محدوده ۲,۱۴۰,۰۰۰ می باشد همچنین اولین محدوده حمایتی ۲,۰۵۰,۰۰۰ واحد در هفته جاری خواهد بود. در صورت شکست این محدوده حمایتی، شاخص می تواند تا محدوده ۲,۰۰۰,۰۰۰ واحد اصلاح انجام دهد. همچنین اگر شاخص کل موفق به شکست مقاومت ۲,۱۴۰,۰۰۰ واحد شود انتظار می رود در کوتاه مدت تا ۲,۱۵۵,۰۰۰ واحد رشد را نیز در گام بعدی تجربه نماید. اما برای هفته پیش رو انتظار داریم بازار تحت تاثیر حملات اسرائیل و شهادت شیخ حسن نصرالله، انتظار می رود کوتاه مدت یک اصلاح و سپس در مسیر صعود قرار گیرد.



تحلیل تکنیکال هفتگی دلار آزاد

دلار

در حال حاضر در محدوده ۶۰۷,۷۰۰ ریال قرار دارد، مهمترین ناحیه حمایت پیش رو در حال حاضر، محدوده ۵۷۶,۰۰۰ ریال می باشد. چنانچه این حمایت معتبر از دست برود قیمت در تایم روزانه می تواند به صورت لحظه ای اعداد زیر ۵۶۰,۰۰۰ ریال را تجربه کند اما انتظار نمی رود با شرایط اقتصادی بتواند در این قیمت ها بماند، در صورت برگشت روند قیمتی به بازه صعودی، اولین مقاومت مهم ۶۱۰,۰۰۰ ریال خواهد بود در صورت شکست این قیمت، اولین هدف قیمتی پس از آن ۶۳۰,۰۰۰ خواهد بود. هم اکنون انتظار داریم قیمت دلار با توجه به واقع رخ داده تا ۶۳۰,۰۰۰ ریال رشد داشته باشد.



تحلیل تکنیکال هفتگی طلا ۱۸ عیار

طلا ۱۸ عیار

طلا، هم اکنون در قیمت ۳۹,۹۴۰,۰۰۰ ریال قرارداد دارد. به نظر می‌رسد طلا می‌تواند در بازه کوتاه مدت تا بازه ۳۸,۵۵۰,۰۰۰ ریال اصلاح قیمتی را تجربه نماید. همچنین محدوده ۳۶,۵۰۰,۰۰۰ ریال به عنوان حمایت مهم پیش رو خواهد بود. فعلا معاملات طلا تحت تاثیر انس جهانی و تحرکات قیمت دلار شرایط اقتصاد داخلی و آمارهای مربوط به بانک مرکزی و همچنین تنش های جدید اسرائیل و شهادت دبیر کل حزب الله و درگیری ها در خاورمیانه و ترس از برگشت ترامپ و سیاست وی، در مسیر صعود بلند مدت قرار دارد. لازم به ذکر است که به لحاظ نموداری کوتاه مدت انتظار به اصلاح و سپس انتظار رشد را همچنان داریم. به طور کلی بازار صعودی ارزیابی می‌گردد هر منفی در بازار طلا را فرصت ورود می‌دانیم.



تحلیل تکنیکال روزانه سکه

سکه

در حال حاضر در محدوده ۴۷۲,۷۵۰,۰۰۰ ریال قرار دارد، و همانطور که انتظار داشتیم قیمت در کوتاه مدت رشد نمود، چنانچه این ناحیه قیمتی با توجه به قیمت دلار و رشد انس جهانی به سمت بالا شکسته شود، اولین مقاومت در راه رشد در محدوده ۴۸۵,۰۰۰,۰۰۰ ریال خواهد بود. در صورت شکست و تثبیت در محدوده مقاومتی می تواند تا ۵۰۰,۰۰۰,۰۰۰ ریال صعود را تجربه کند. همچنین محدوده ۴۶۰,۰۰۰,۰۰۰ ریال واحد به عنوان حمایت مهم پیش رو خواهد بود. لذا چنانچه در این قیمت ها خرید انجام گردد حتما باید به حد ضرر ۴۵۰,۰۰۰,۰۰۰ ریال پای بند بود. در پایان در کوتاه مدت انتظار داریم تا قیمت ۴۶۰,۰۰۰,۰۰۰ اصلاح در روزهای آتی انجام دهد و همچنین می تواند هر منفی فرصت ورود باشد.

