



## گزارش هفتگی بازار سرمایه

هفته سی و سوم منتهی به

۱۹ آبان ماه ۱۴۰۳



# مهمترین رویدادهای سیاسی و اقتصادی

اولین عرضه ربع سکه ۱۴۰۳ در حراج شنبه مورخ ۱۹ آبان ماه مرکز مبادلات:

شنبه در سی و دومین جلسه حراج سکه طلای مرکز مبادله ارز و طلا، ربع سکه بانک مرکزی ضرب ۱۴۰۳ جایگزین ربع سکه ۱۳۸۶، عرضه می‌شود. بر اساس این گزارش، کلیه اشخاص حقیقی با تابعیت ایرانی بالای ۱۸ سال تمام می‌توانند در این حراج شرکت کنند. حداکثر حجم سفارش و خرید برای هر متقاضی مجموعاً ۵ سکه است. متقاضیان در هر سفارش از انواع سکه، صرفاً می‌توانند یک سفارش فعال داشته باشند. واریز وجه معاملات از طریق کارت‌های هدیه، بن کارت، کارت اعتباری مرابحه و کارت‌های بانکی فاقد شماره شبا ممنوع است. در نهایت وجوه باقی مانده در کیف پول تا ۴۸ ساعت روز کاری پس از جلسه حراج به شناسه بانکی تعریف شده در حساب کاربری عودت داده می‌شود.



فروش ۱۸۰ میلیاردی چای دیش در حراج حضوری / ۱۹ آبان حراج تهران:

مدیرعامل سازمان جمع‌آوری و فروش اموال تملیکی گفت: حدود ۱۸۰ میلیارد تومان از چای دیش، در حراج حضوری هرمزگان به فروش رسید و ۱۹ آبان ماه حراج حضوری دیگری در تهران برگزار خواهد شد. ایشان اظهارداشت: در موضوع چای دیش، حدود ۵ هزار تن چای وجود دارد که قسمتی از آن متروکه شده و قسمتی دیگر نیز به ظن قاچاق در استان‌های هرمزگان، تهران و البرز توقیف شده و پرونده قضائی آن هم در استان تهران است. وی عنوان کرد: ما بخشی از چای مورد اشاره را در مزایده‌ها و بخشی هم در دو حراج خصوصی به فروش رساندیم. دو حراج حضوری برای چای ترتیب دادیم و اطلاع‌رسانی کامل از سوی ما و مرجع قضائی از سوی سندیکاها و اتحادیه‌ها، برای شرکت‌های تولیدکننده چای و افراد متخصص صورت گرفته است.




تجدید ارزیابی دارایی شرکت‌های زیانده دولتی:

به نقل از وزارت امور اقتصادی و دارایی، آئین‌نامه اجرایی بند (الف) ماده (۲۵) قانون برنامه پنج‌ساله هفتم پیشرفت جمهوری اسلامی ایران به پیشنهاد وزارت امور اقتصادی و دارایی در هیأت وزیران به تصویب رسید. این بند به دولت اجازه داده تا دارایی‌های ثابت شرکت‌های دولتی دارای زیان انباشته که صددرصد سهام آنها متعلق به دولت یا متعلق به شرکت‌های دولتی هستند، تا پایان سال دوم برنامه یک‌بار مورد تجدید ارزیابی قرار دهد. سهم دولت از مبالغ حاصل تجدید ارزیابی شرکت‌های دولتی یادشده معاف از پرداخت مالیات بوده و باید حسب مورد به حساب افزایش سرمایه دولت یا شرکت دولتی سهامدار در شرکت‌های دولتی یادشده موضوع این بند واریز شود. بر این اساس وزارت امور اقتصادی و دارایی مکلف بوده تا آئین‌نامه اجرایی این بند مشتمل بر چگونگی استهلاک دارایی‌های ثابت استهلاک‌پذیر تجدید ارزیابی شده را ظرف سه‌ماه از لازم‌الاجرا شدن این قانون تهیه کند و به تصویب هیأت وزیران برساند.



# مهمترین رویدادهای سیاسی و اقتصادی



## فروش ۹۶۳ میلیارد ریال املاک و مستغلات در مزایده آبان ماه:

آقای علیرضا نورنژاد معاون حقوقی و اموال غیرمنقول سازمان جمع آوری و فروش اموال تملیکی با اشاره به جزئیات و نتایج برگزاری مزایده سراسری ۱۱۵۷ اموال غیرمنقول، گفت: این مزایده از سوم آبان ماه شروع و سیزدهم همین ماه نیز برندگان نهایی مشخص شدند. عضو هیئت مدیره سازمان با تاکید بر اینکه در مزایده سراسری الکترونیکی شماره ۱۱۵۷ این سازمان ۵ هزار میلیارد تومان املاک و مستغلات به صورت نقد و اقساط عرضه شد، عنوان کرد: ۱۳ فقره پرونده به ارزش ۹۶۳ میلیارد ریال از املاک و مستغلات با کاربری مسکونی، تجاری، باغ و اراضی و زمین در استان‌های سیستان و بلوچستان، کرمان، تهران، اصفهان، گیلان، مازندران و خوزستان فروش رفت. وی ادامه داد: از ابتدای سال ۱۴۰۳ حدود ۷۰۰ میلیارد تومان املاک و مستغلات به فروش رسیده است.



## رئیس هیئت نظارت بانک مرکزی تعیین شد:

در راستای سیاست دولت چهاردهم مبنی بر انتصاب و بکارگیری زنان در سطوح مدیریتی و برای نخستین بار در تاریخ وزارت اقتصاد با حکم عبدالناصر همتی وزیر امور اقتصادی و دارایی، خانم «کوثر یوسفی» به عنوان نخستین زن به سمت رئیس هیئت نظارت بانک مرکزی منصوب شد. هیئت نظارت بانک مرکزی، مرکب از سه عضو حسابرس از میان حسابرسان خبره مطلع در امور بانکی با داشتن حداقل ۱۰ سال سابقه مرتبط و دو عضو اقتصاددان متخصص بانکداری است که به پیشنهاد وزیر امور اقتصادی و دارایی و تأیید مجمع عمومی بانک مرکزی برای مدت دو سال انتخاب می‌شوند.



## مصوبه آزاد سازی واردات آیفون به گمرکات کشور ابلاغ شد

سرپرست گمرک ایران از ابلاغ مصوبه هیئت وزیران در خصوص رفع ممنوعیت واردات هر نوع تلفن همراه هوشمند با نشان تجاری اپل خبر داد.



## گزارش بانک مرکزی از وام پرداختی ۷ ماهه بانک‌ها به مردم:

آمار جدید بانک مرکزی از وضعیت وام‌های پرداختی نشان می‌دهد تسهیلات پرداختی بانک‌ها طی ۷ ماه سال ۳۶ هزار هزار میلیارد تومان بود که در مقایسه با دوره مشابه سال قبل ۲۴.۱ درصد افزایش داشت. بر اساس این گزارش از کل تسهیلات پرداختی، ۲.۸ هزار هزار میلیارد تومان معادل ۷۷ درصد به صاحبان کسب و کار (حقوقی و غیرحقوقی) و ۸۴۳.۸ هزار میلیارد تومان معادل ۲۳ درصد به مصرف کنندگان نهایی (خانوار) تعلق گرفت.



# مهمترین رویدادهای سیاسی و اقتصادی




دونالد ترامپ برای دومین بار رئیس جمهور آمریکا شد:

با شمارش نهایی آرای الکترونی در انتخابات ریاست جمهوری آمریکا، دونالد ترامپ توانست با کسب ۲۷۷ رای رسماً پیروز انتخابات ریاست جمهوری ۲۰۲۴ آمریکا شود. آرای کاملاً هریس نیز ۲۲۴ رای را از آن خود کرد.



شکایت چین از اروپا در سازمان تجارت جهانی:

دولت چین به خاطر اقدامات اتحادیه اروپا علیه واردات خودروهای برقی چینی و افزایش تعرفه واردات آنها، از این اتحادیه به سازمان تجارت جهانی شکایت کرده است. اتحادیه اروپا تصمیم گرفته برای ۵ سال تعرفه واردات خودروهای برقی چینی را از ۸ درصد به ۳۵ درصد افزایش دهد. بروکسل می‌گوید که تولید کنندگان چینی از یارانه‌های دولتی غیر عادلانه برخوردار هستند. این افزایش تعرفه قرار است علاوه بر تعرفه ۱۰ درصدی واردات خودرو به اروپا اعمال شود. وزارت بازرگانی چین اعلام کرده که به شدت با اقدام اروپا مخالف است و برای حفظ منافع توسعه تولید خودروهای برقی و همکاری‌ها در بالا بردن استفاده از انرژی‌های سبز در جهان، از اروپا شکایت کرده است.



فدرال رزرو نرخ بهره را ۰/۲۵ واحد درصد کاهش داد:

مقامات بانک مرکزی آمریکا به اتفاق آرا تصمیم گرفتند نرخ بهره به محدوده ۴/۵ درصد تا ۴/۷۵ درصد کاهش پیدا کند. این کاهش به دنبال کاهش بزرگ‌تر نرخ بهره به میزان نیم درصد در ماه سپتامبر رخ داده است. جروم پاول، رئیس فدرال رزرو، در یک کنفرانس مطبوعاتی گفت: «این تغییر بیشتر در موضع سیاست ما به حفظ قدرت اقتصاد و بازار کار کمک می‌کند و به پیشرفت بیشتر در مورد تورم ادامه می‌دهد، زیرا در طول زمان به سمت یک موضع خنثی‌تر حرکت می‌کنیم.» پاول همچنین گفت که انتخابات ریاست جمهوری ایالات متحده «هیچ تأثیری» بر تصمیمات سیاستی بانک مرکزی در کوتاه‌مدت نخواهد داشت و اشاره کرد که اکنون برای دانستن زمان یا محتوای هر گونه تغییر احتمالی سیاست مالی بسیار زود است. در بیانیه کمیته بازار آزاد فدرال، مقامات گفتند: «ریسک‌ها برای دستیابی به اهداف اشتغال و تورم تقریباً در تعادل هستند. چشم‌انداز اقتصادی نامشخص است و نظارت بر ریسک‌ها ادامه دارد.»



نروژ بهترین اقتصاد جهان شد:

«رتبه‌بندی مستقل مدیریت اقتصادی استرالیا» یک شاخص ترکیبی است که اقتصادهای بزرگ جهان را بر اساس ۸ شاخص درآمد ملی به ازای هر فرد، رشد تولید ناخالص داخلی، متوسط ثروت هر بزرگسال، مشاغل، تورم، مالیات، حساب و کتاب بودجه و استقرای دولت اندازه‌گیری می‌کند. در گزارش سال ۲۰۲۴ این رتبه‌بندی نروژ برای دومین سال متوالی مقام برترین اقتصاد جهان را به دست آورد در حالی که آمریکا به عنوان اقتصادی که به سرعت در حال بهبود است معرفی شده است. در این رتبه‌بندی جدید آمریکا به عنوان بزرگ‌ترین اقتصاد جهان با درآمد سرانه بالا و رشد اقتصادی قوی در بین ۲۰ کشور برتر جهان قرار گرفته است. اقتصاد آمریکا اکنون در میان کشورهای گروه ۷ پس از کانادا در رتبه دوم و در گروه ۲۰ پس از استرالیا، کره جنوبی و کانادا در رتبه چهارم قرار دارد.



# بورس در هفته ای که گذشت

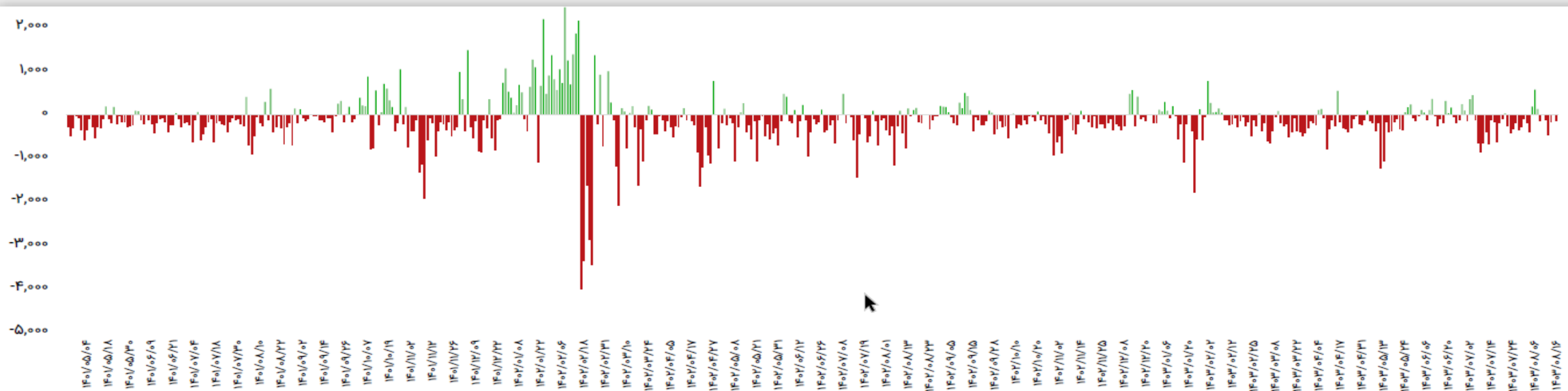
## شرح وقایع

شاخص کل بورس اوراق بهادار تهران طی هفته گذشته با **۴۰,۳۵۰** واحد کاهش نسبت به ابتدای هفته، در عدد **۲,۰۱۷,۸۷۶** هزار واحد قرار گرفت و کاهش **۱.۹۶-** درصدی را ثبت کرد. شاخص کل هم وزن، با کاهش **۱۴,۷۳۵** واحد در عدد **۶۵۶,۴۹۷** واحدی قرار گرفت و کاهش **۲.۲۰-** درصدی را ثبت نمود که نشان می‌دهد شرکت‌های متوسط و کوچک نیز در هفته گذشته رشد قیمت داشته‌اند. در هفته گذشته، مهمترین متغیر اثرگذار بر بازار سهام، انتخابات آمریکا بود و سهامداران منتظر ماندند تا نتیجه آن مشخص شود. همچنین در طول هفته، نتایج نظرسنجی‌های مختلف، بر تصمیمات فعالان بازار اثرگذار بود. از سوی دیگر، کاهش سطح درگیری در خاورمیانه و عدم حمله ایران به اسرائیل، باعث شد تا جو بهتری در بازار حاکم شده و شاهد بهبود وضعیت معاملات باشیم. قیمت اونس طلا در پایان هفته گذشته با کاهش به سطح **۲,۶۸۸** دلار در هر اونس رسید و نسبت به هفته گذشته **۴۶** دلار معادل **۱.۷-** افت قیمت را تجربه کرد، همچنین شاخص دلار در هفته گذشته با کمی افزایش به عدد **۱۰۴.۸۳** واحد رسید. در خصوص جو حاکم بر بازار نفت، قیمت نفت برنت با افزایش معادل **۱** دلار در هر بشکه روبرو شد و قیمت در هر بشکه به **۷۴.۱** دلار رسید. تغییرات واحد ارزش معاملات خرد (میلیارد تومان) نیز طی هفته گذشته با کاهش در حدود **۴,۱۹۶** واحد بود که با کاهش حجم و خروج پول خرد سرمایه‌گذاران از بازار سرمایه، همراه بود.

## تغییرات هفتگی شاخص‌ها

شرح	مقدار ابتدای هفته	مقدار انتهای هفته	تغییرات واحد	درصد تغییرات
شاخص کل (واحد)	۲,۰۵۸,۲۲۶	۲,۰۱۷,۸۷۶	(۴۰,۳۵۰)	-۱.۹۶%
شاخص هم وزن (واحد)	۶۷۱,۲۳۲	۶۵۶,۴۹۷	(۱۴,۷۳۵)	-۲.۲۰%
ارزش معاملات خرد (میلیارد تومان)	۲۱,۷۴۳	۱۷,۵۴۷	(۴,۱۹۶)	-۱۹.۳%

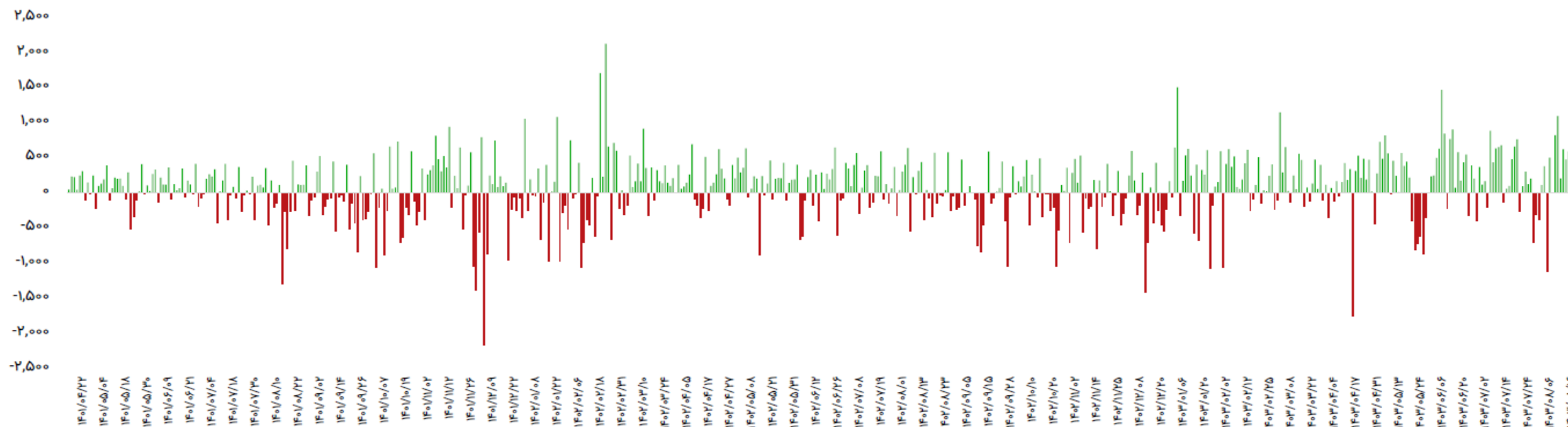
# ورود و خروج جریان نقد اشخاص حقیقی در بازار سهام



ورود پول (میلیارد تومان)	تاریخ
-۱۱۵	۱۴۰۳/۰۸/۱۲
-۴۷۰	۱۴۰۳/۰۸/۱۳
-۱۷۸	۱۴۰۳/۰۸/۱۴
-۱۰	۱۴۰۳/۰۸/۱۵
-۱۳۹	۱۴۰۳/۰۸/۱۶
-۹۱۲	جمع

ورود پول (میلیارد تومان)	تعداد روز معاملاتی	بازه زمانی
-۳۸,۱۱۸	۲۳۸	سالانه (۱۴۰۳/۰۸/۱۶ تا ۱۴۰۲/۰۸/۱۶)
-۳,۶۲۴	۲۳	ماهانه (۱۴۰۳/۰۸/۱۶ تا ۱۴۰۳/۰۷/۱۶)
-۹۱۲	۵	هفتگی (۱۴۰۳/۰۸/۱۶ تا ۱۴۰۳/۰۸/۱۲)

# ورود و خروج جریان نقد صندوق های با درآمد ثابت



تاریخ	ورود پول (میلیارد تومان)
۱۴۰۳/۰۸/۱۲	۲۰۵
۱۴۰۳/۰۸/۱۳	۶۲۲
۱۴۰۳/۰۸/۱۴	۴۷۶
۱۴۰۳/۰۸/۱۵	۵۹۰
۱۴۰۳/۰۸/۱۶	۲۷۲
جمع	۲,۱۶۵

بازه زمانی	تعداد روز معاملاتی	ورود پول (میلیارد تومان)
سالانه (۱۴۰۲/۰۸/۱۶ تا ۱۴۰۳/۰۸/۱۶)	۲۳۸	۲۱,۳۶۹
ماهانه (۱۴۰۳/۰۸/۱۶ تا ۱۴۰۳/۰۷/۱۶)	۲۳	۴,۹۰۲
هفتگی (۱۴۰۳/۰۸/۱۶ تا ۱۴۰۳/۰۸/۱۲)	۵	۲,۱۶۵



## ترین های بازار سهام

رتبه	صنعت	درصد بازدهی
۱	هتل و رستوران	-۶٪
۲	سخت افزار و تجهیزات	-۵٪
۳	بنادر و کشتیرانی	-۵٪
۴	فعالیت مهندسی	-۵٪
۵	نوشیدنی	-۴٪

کم بازده ترین صنایع

رتبه	صنعت	درصد بازدهی
۱	لاستیک و پلاستیک	۲٪
۲	خدمات رفاهی متنوع	۱٪
۳	نساجی	۱٪
۴	حمل و نقل بار زمینی	۰٪
۵	خرده فروشی، باستانای وسایل نقلیه موتوری	۰٪

پر بازده ترین صنایع

رتبه	نماد	درصد بازدهی
۱	شرنگی	-۸٪
۲	زمگسا	-۸٪
۳	کسعدی	-۸٪
۴	ثپردیس	-۸٪
۵	فن افزار	-۸٪

بیشترین اصلاح نماد

رتبه	نماد	درصد بازدهی
۱	خوساز	۱۲٪
۲	زماهان	۱۰٪
۳	داتام	۱۰٪
۴	دتوزیع	۹٪
۵	ساذری	۸٪

بیشترین بازده نماد

## ترین های بازار سهام

P / NAV	قیمت (ریال)	نماد	نمادهای با کمترین P/NAV
۰.۳۷	۴,۹۰۱	ثمسکن	
۰.۴۰	۱,۳۰۸	پترول	
۰.۴۶	۱۴,۹۸۰	شوپنده	
۰.۴۷	۱۰,۰۵۰	شفا	
۰.۴۸	۱,۴۶۷	ومدیر	

p/e(ttm)	قیمت (ریال)	نماد	نمادهای با کمترین P/E
۰.۹	۵,۳۸۰	وبانک	
۱.۴	۲,۰۸۲	وبملت	
۱.۵	۱۵,۲۹۰	وآفر	
۱.۶	۱,۳۴۵	وتجارت	
۲.۰	۳,۳۶۸	ونوین	

## تغییرات قیمتی بازارهای موازی و کامودیتی ها

شرح	آخرین قیمت	هفته گذشته		ماه گذشته	
		قیمت	تغییرات	قیمت	تغییرات
طلا (دلار/انس)	۲,۶۸۸	۲,۷۳۴	-۱.۷%	۲,۶۰۸	۳.۱%
سکه امامی (ریال)	۵۱۸,۸۰۰,۰۰۰	۵۳۱,۱۵۰,۰۰۰	-۲.۳%	۴۸۵,۰۵۰,۰۰۰	۷%
دلار آزاد (ریال)	۶۹۴,۰۰۰	۶۸۳,۵۰۰	۱.۵%	۶۲۹,۰۰۰	۱۰.۳%
نفت برنت (دلار/بشکه)	۷۴.۱	۷۳.۱	۱.۴%	۷۶.۶	-۳.۳%
بیت کوین (دلار)	۷۶,۵۴۲	۶۹,۳۳۷	۱۰.۴%	۵۹,۶۱۶	۲۸.۴%
آلومینیوم LME	۲,۶۳۰	۲,۶۰۵	۱%	۲,۵۴۵	۳.۳%
مس LME	۹,۴۴۱	۹,۵۵۰	-۱.۱%	۹,۶۸۸	-۲.۵%
روی LME	۲,۹۸۹	۳,۰۷۰	-۲.۶%	۳,۰۳۱	-۱.۴%
سرب LME	۲,۰۲۷	۲,۰۴۲	-۰.۷%	۲,۰۷۶	-۲.۴%
انس پلاتین	۹۷۸	۱,۰۰۰	-۲.۲%	۹۶۱	۱.۸%
اوره گرانوله (فوب خاورمیانه)	۳۵۵	۳۶۷.۵	-۳.۴%	۳۷۰	-۴.۱%

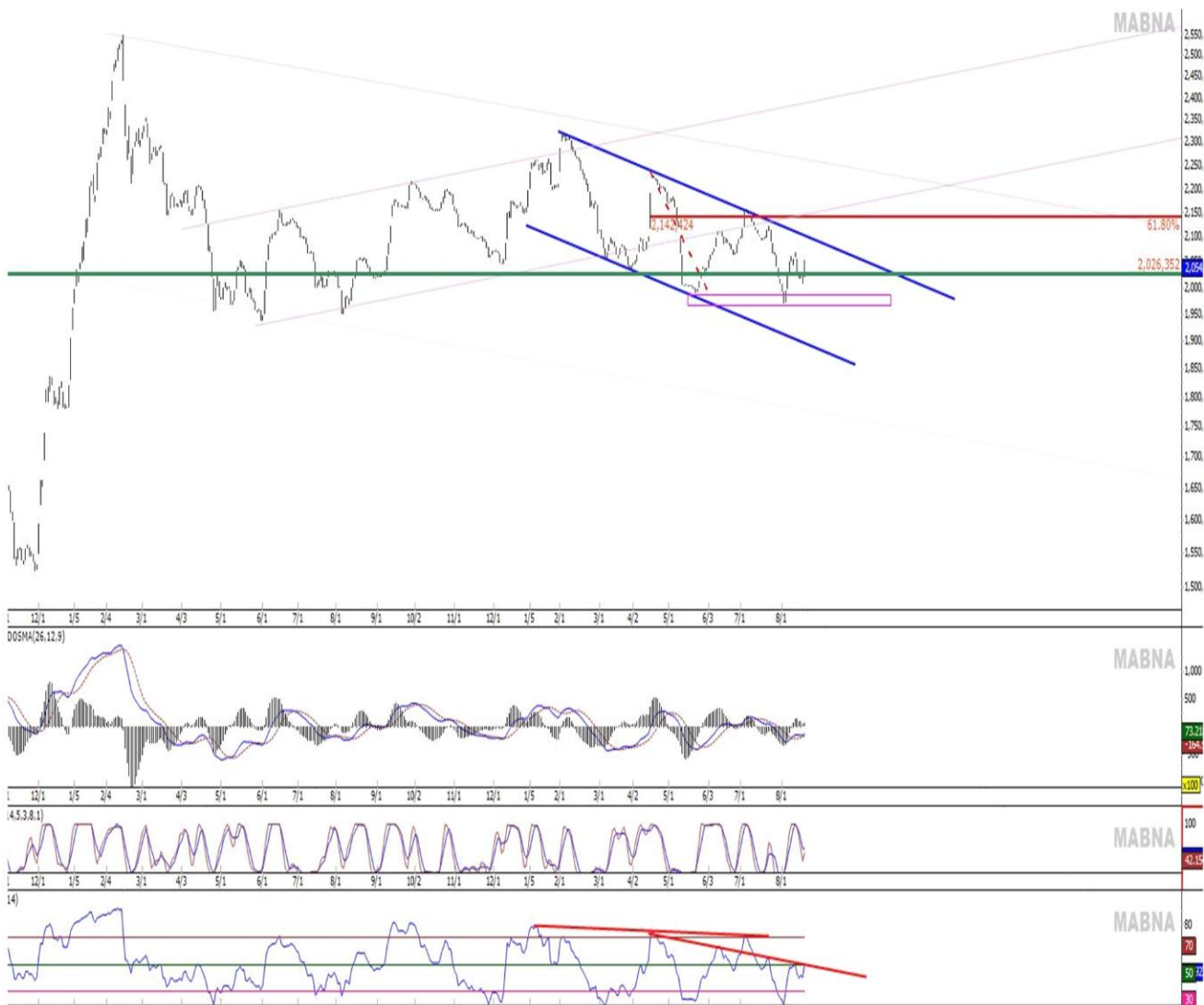
## تقویم اقتصادی هفته جاری :

رویداد	روز	تاریخ
(تغییرات سالیانه) تولیدات صنعتی ترکیه، سخنرانی بانک مرکزی اروپا	دوشنبه	۱۴۰۳/۰۸/۲۱
سخنرانی فدرال رزرو آمریکا، (تغییرات سالیانه) شاخص قیمت تولیدکننده ژاپن	سه‌شنبه	۱۴۰۳/۰۸/۲۲
نرخ تورم (سالانه) آمریکا، تغییرات سهام نفت خام مؤسسه نفت آمریکا (API)	چهارشنبه	۱۴۰۳/۰۸/۲۳
نرخ رشد تولید ناخالص داخلی (سالانه) ژاپن Q۳، (تغییرات سالیانه) تولیدات صنعتی اتحادیه اروپا	پنج‌شنبه	۱۴۰۳/۰۸/۲۴
(تغییرات سالیانه) تولیدات صنعتی چین، نرخ بیکاری چین	جمعه	۱۴۰۳/۰۸/۲۵

# تحلیل تکنیکال روزانه شاخص کل

## شاخص کل

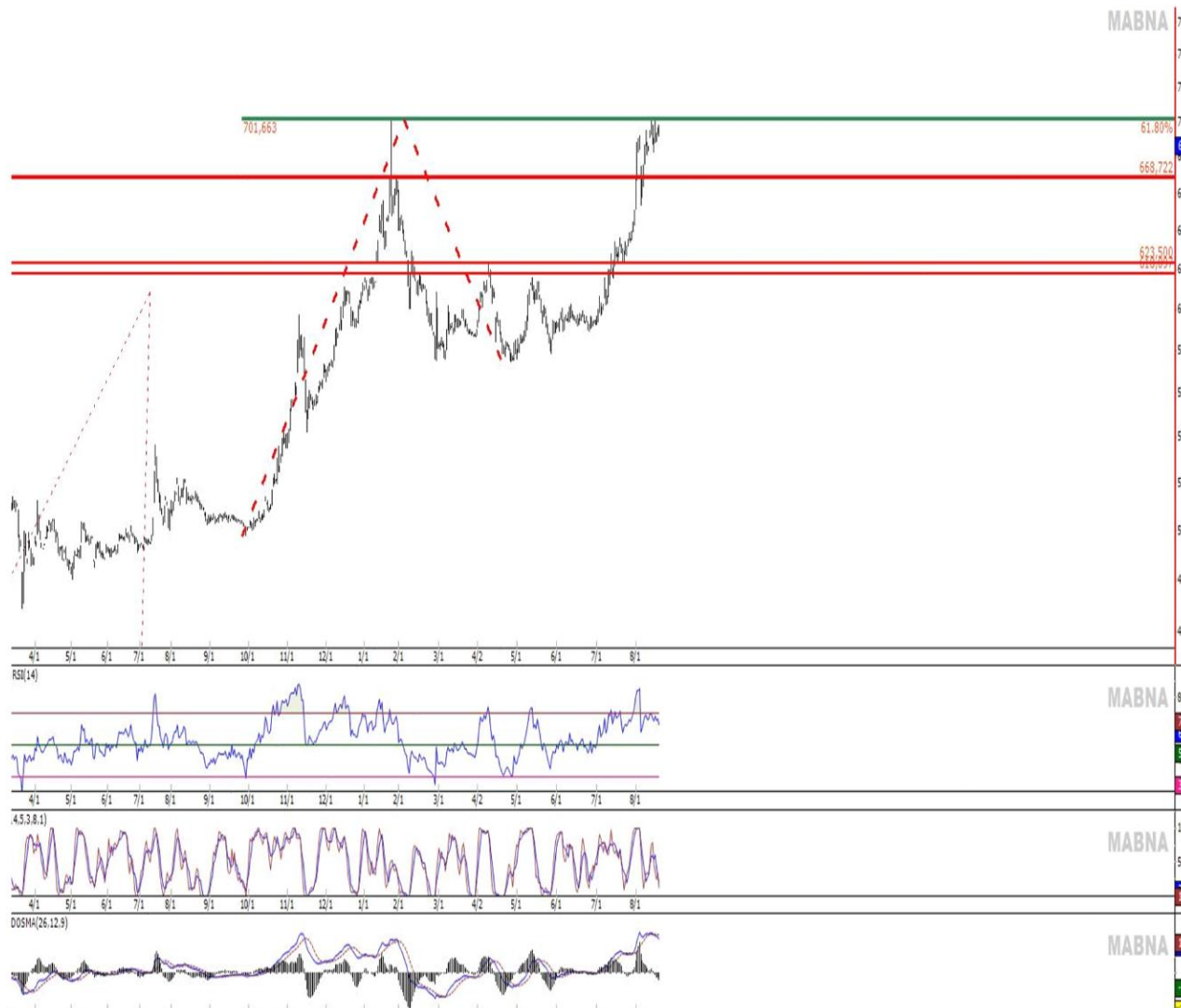
در حال حاضر در محدوده ۲,۰۵۴,۱۵۵ واحد قرار دارد، اولین مقاومت کوتاه مدت پیش رو در محدوده ۲,۱۰۰,۰۰۰ می باشد همچنین اولین محدوده حمایتی ۲,۰۵۰,۰۰۰ واحد در هفته جاری خواهد بود. در صورت شکست این محدوده حمایتی، شاخص می تواند تا محدوده ۲,۰۰۰,۰۰۰ واحد اصلاح انجام دهد. همچنین اگر شاخص کل موفق به شکست مقاومت ۲,۱۰۰,۰۰۰ واحد شود انتظار می رود در کوتاه مدت تا ۲,۱۵۰,۰۰۰ واحد رشد را نیز در گام بعدی تجربه نماید. اما برای هفته پیش رو انتظار داریم بازار تحت تاثیر کاهش تنش اسرائیل، و مشخص شدن نتیجه انتخابات آمریکا کوتاه مدت در مسیر رشد قرارگیرد.



## تحلیل تکنیکال هفتگی دلار آزاد

دلار

در حال حاضر در محدوده ۶۹۲,۲۰۰ ریال قرار دارد، مهمترین ناحیه حمایت پیش رو در حال حاضر، محدوده ۶۸۰,۰۰۰ ریال می باشد. چنانچه این حمایت معتبر از دست برود قیمت در تایم روزانه می تواند عدد ۶۵۰,۰۰۰ ریال را لمس کند اما انتظار نمی رود با شرایط اقتصادی بتواند در این قیمت ها بماند، در حال حاضر اولین مقاومت مهم ۷۰۰,۰۰۰ ریال خواهد بود در صورت شکست این قیمت، اولین هدف قیمتی پس از آن ۷۵۰,۰۰۰ ریال می باشد. هم اکنون انتظار داریم قیمت دلار در پی کاهش التهابات و مشخص شدن نتیجه انتخابات آمریکا و کاهش موقت ریسک های سیستماتیک اصلاح قیمتی را تا ۶۸۰,۰۰۰ ریال داشته باشد.





# تحلیل تکنیکال هفتگی طلا ۱۸ عیار

## طلا ۱۸ عیار

طلا، هم اکنون در قیمت ۴۵,۵۰۰,۰۰۰ ریال قرارداد دارد. به نظر می رسد طلا توانسته یک مقاومت بسیار مهم را در بازه کوتاه مدت به سمت بالا بشکند. همچنین محدوده ۴۵,۰۰۰,۰۰۰ ریال به عنوان حمایت مهم پیش رو خواهد بود. مقاومت کوتاه مدت طلا در ۴۸,۵۰۰,۰۰۰ می باشد. فعلا معاملات طلا تحت تاثیر انس جهانی و تحرکات قیمت دلار شرایط اقتصاد داخلی و آمارهای مربوط به بانک مرکزی، همچنین تنش های اسرائیل و درگیری ها در سطح خاورمیانه و ترس از برگشت ترامپ و بالاگرفتن شدت درگیری بین ایران و اسرائیل ، در مسیر صعود بلند مدت قرار دارد. لازم به ذکر است که به لحاظ نموداری کوتاه مدت انتظار اصلاح تا قیمت ۴۵,۰۰۰,۰۰۰ ریال و سپس انتظار رشد را همچنان داریم. به طور کلی بازار صعودی ارزیابی می گردد هر منفی در بازار طلا را فرصت ورود می دانیم.



# تحلیل تکنیکال روزانه سکه



## سکه

در حال حاضر در محدوده ۵۰۹,۰۰۰,۰۰۰ ریال قرار دارد، و همانطور که انتظار داشتیم قیمت در کوتاه مدت رشد نمود و قیمت ۵۷۰,۰۰۰,۰۰۰ ریال را در بازار آزاد به ثبت رساند، چنانچه این ناحیه قیمتی با توجه به قیمت دلار و رشد انس جهانی به سمت بالا شکسته شود، اولین مقاومت در راه رشد در محدوده ۶۰۰,۰۰۰,۰۰۰ ریال خواهد بود. در صورت شکست و تثبیت در محدوده مقاومتی می تواند تا ۶۵۰,۰۰۰,۰۰۰ ریال صعود را در بازه یکساله بدون جنگ را تجربه کند. همچنین محدوده ۵۰۰,۰۰۰,۰۰۰ ریال واحد به عنوان حمایت مهم پیش رو خواهد بود. لذا چنانچه در این قیمت ها خرید انجام گردد حتما باید به حد ضرر ۵۰,۰۰۰,۰۰۰ ریال پایبند بود. چنانچه این حمایت از دست برود احتمال اصلاح قیمت تا ۴۶۰,۰۰۰,۰۰۰ بسیار بالاست. در پایان همچنان بازار سکه و طلا را برای بلند مدت صعودی میدانیم و هر پایین را فرصت ورود و سرمایه گذاری مجدد میدانیم.