



گزارش هفتگی بازار سرمایه

هفته سی و پنجم منتهی به

۳ آذر ماه ۱۴۰۳



مهمترین رویدادهای سیاسی و اقتصادی

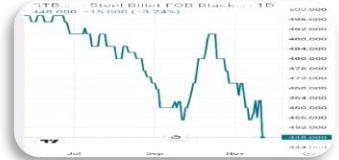
شورای حکام قطعنامه علیه برنامه هسته‌ای ایران را تصویب کرد:

قطعنامه ضدایرانی سه کشور اروپایی عضو برجام و آمریکا، بامداد جمعه در شورای حکام آژانس بین‌المللی انرژی اتمی تصویب شد. این قطعنامه با ۱۹ رای موافق، ۱۲ رای ممتنع و سه رای مخالف به تصویب رسید. کشورهای روسیه، چین و بوركینافاسو به این قطعنامه ضدایرانی رای منفی دادند.



ریزش سنگین شمش CIS ، بدون توضیح دلایل این ریزش از جانب پلئس:

طبق نمودار نشان دهنده تغییرات قیمت ۶ ماهه شمش فولاد دریای سیاه است که قیمت کنونی آن ۴۵۶ دلار بود و کاهش ۷ دلار (۱.۵۱٪) داشته است.



تسهیل تامین مالی بانک‌ها از طریق بازار سرمایه تصویب شد:

در هفتمین جلسه شورای ملی تأمین مالی که به ریاست آقای عبدالناصر همتی، وزیر امور اقتصادی و دارایی در محل وزارت اقتصاد برگزار شد، پیش نویس آئین نامه اجرایی نحوه تهاتر مطالبات / بدهی‌های دستگاه‌های اجرایی به شهرداری‌ها موضوع بند (ب) ماده ۳۶ قانون تأمین مالی تولید و زیرساخت‌ها مورد تأیید شورا قرار گرفت. مطابق با بند (ب) ماده ۳۶ قانون مزبور شهرداری‌ها مجاز به تهاتر بدهی‌ها یا مطالبات خود شدند لکن فرآیند اجرای این مجوز قانونی باید به پیشنهاد شورای ملی تأمین مالی به تصویب هیئت وزیران برسد که پیشنهاد شورا برای تقدیم به هیئت وزیران نهایی شد.



نرخ تورم سالانه آبان ماه خانوارهای کشور ۳۳,۱ درصد اعلام شد:

در آبان ماه ۱۴۰۳ شاخص قیمت مصرف کننده خانوارهای کشور به عدد ۲۷۹,۵ رسیده است که نسبت به ماه قبل، ۲,۸ درصد افزایش، نسبت به ماه مشابه سال قبل، ۳۲,۵ درصد افزایش و در ۱۲ ماهه منتهی به ماه جاری نسبت به دوره مشابه سال قبل، ۳۳,۱ درصد افزایش داشته است.



رشد اقتصادی نیمه اول امسال مثبت بود:

مدیرکل دفتر آینده‌پژوهی وزارت اقتصاد رشد اقتصادی میانگین ۸ درصد در طول سال‌های برنامه هفتم را نیازمند ۱۲۰ تا ۱۳۰ میلیارد دلار سرمایه ثابت خالص دانست و گفت: رشد اقتصادی نیمه اول امسال مثبت بود.



مهمترین رویدادهای سیاسی و اقتصادی

نرخ تسعیر ارز بانک‌ها اعلام شد:

بانک مرکزی نرخ تسعیر ارز بانک‌ها برای دوره منتهی به شهریور را معادل ۵۰.۸ و ۴۵.۷ هزار تومان برای هر یورو و دلار تعیین کرد. بانک مرکزی نرخ تسعیر ارقام پولی دارایی‌ها و بدهی‌های ارزی بانک‌ها و مؤسسات اعتباری غیربانکی در دوره منتهی به شهریور را بر اساس نرخ خرید حواله ETS مرکز مبادله ارز و طلا در ۳۱ شهریور و با رعایت استانداردهای حسابداری، اعلام کرد. بر اساس این گزارش، نرخ تسعیر برای دارایی‌ها و بدهی‌های پولی ارزی بانک‌ها و مؤسسات اعتباری غیربانکی برای دوره گزارشگری مالی میان دوره‌ای منتهی به شهریور، نرخ خرید حواله معاملات الکترونیکی ارز (ETS) مرکز مبادله ارز و طلا در ۳۱ شهریور برای هر یورو معادل ۵۰۸۴۲.۸ تومان و برای هر دلار آمریکا معادل ۴۵۷۳۷.۴ تومان تسعیر شود. در مورد سایر اسعار نیز بر مبنای نرخ برابری آنها به یورو در مقطع زمانی پایان شهریور با رعایت استانداردهای حسابداری مربوط عمل شود.



جدیدترین آمار سهامداران خارجی در بورس ایران با صدور ۴۸۹۸ کد:

طبق گزارش مدیریت پژوهش، توسعه و مطالعات اسلامی سازمان بورس از ابتدای سال تا پایان مهر، تعداد سرمایه‌گذاران خارجی در بازار سرمایه به ۴۸۹۸ نفر رسیده که ۱۵۸۹ کد به حقوقی‌ها و ۳۳۰۹ کد به حقیقی‌ها تعلق داشت. بر اساس این گزارش، تعداد سرمایه‌گذاران خارجی، اشخاص حقیقی و حقوقی نسبت به شهریور به ترتیب با رشد ۰.۴۵، ۰.۲۷ و ۰.۸۲ درصدی روبرو شد.



تورم سالانه بخش صنعت ۲۳.۸ درصد شد:

اطلاعات مرکز آمار ایران در گزارش تورم بخش صنعت، نشان می‌دهد: در مهرماه ۱۴۰۳، شاخص قیمت تولیدکننده بخش صنعت ۱۲۹۳.۳ بوده که نسبت به ماه قبل (تورم ماهانه) ۲.۷ درصد و نسبت به ماه مشابه سال قبل (تورم نقطه به نقطه) ۲۲.۳ درصد بیشتر است. همچنین این شاخص در ۱۲ ماه منتهی به مهرماه ۱۴۰۳ نسبت به دوره مشابه سال قبل (تورم سالانه) ۲۳.۸ درصد افزایش داشته است.



دولت ۶۰۶ هزار میلیارد تومان مالیات در ۷ ماه گرفت:

بر اساس آخرین گزارش سازمان امور مالیاتی کشور، در هفت ماهه سال جاری بالغ بر ۶۰۶ هزار و ۵۴۲ میلیارد تومان درآمد مالیاتی وصول شده است. از مجموع درآمدهای وصولی، حدود ۱۸۲ هزار میلیارد تومان (معادل ۳۰ درصد) از محل مالیات بر کالاها و خدمات بوده که ۱۴۷ هزار میلیارد تومان آن از محل مالیات بر ارزش افزوده وصول شده است.



مهمترین رویدادهای سیاسی و اقتصادی



بیش از ۵ میلیارد دلار سرمایه‌گذاری خارجی تصویب شد:

در دویست و هشتاد و ششمین جلسه هیئت سرمایه‌گذاری خارجی و چهارمین جلسه در دولت چهاردهم بیش از پنج میلیارد دلار سرمایه‌گذاری خارجی تصویب شد. در این نشست، ۸۳ درخواست مربوط به سرمایه‌گذاری خارجی، شامل درخواست‌های جدید سرمایه‌گذاری خارجی، افزایش سرمایه‌گذاری خارجی و تغییرات مجوزها مطرح شد که از این بین، ۷۷ درخواست مربوط به سرمایه‌گذاران خارجی تصویب شد.



طی حکمی سرکارخانم «زهرة عالی‌پور» به سمت رئیس سازمان خصوصی سازی منصوب گردید:

وزیر امور اقتصادی و دارایی در حکمی «زهرة عالی‌پور» را به سمت معاون وزیر و رئیس سازمان خصوصی سازی منصوب کرد. سرکار خانم زهرة عالی‌پور از شهریور امسال سرپرستی این سازمان را بر عهده داشت و حالا با حکم وزیر به ریاست این سازمان رسید.



تورم معدن ۱,۷ درصد کاهش یافت:

شاخص قیمت تولیدکننده بخش معدن در دوازده ماه منتهی به مهر ماه ۱۴۰۳ نسبت به مدت مشابه در سال قبل، ۲۷,۸ درصد است که در مقایسه با همین اطلاع در ماه قبل (۲۹,۵ درصد)، ۱,۷ واحد درصد کاهش داشته است. مرکز آمار ایران طی گزارشی، تورم تولیدکننده بخش معدن در مهر ماه سال جاری را منتشر کرد که بر اساس آن، قیمت تولیدکننده بخش معدن در مهر ماه ۱۴۰۳ به (۲۳۴۴,۱) اعلام شد که نسبت به ماه قبل (تورم ماهانه) ۰,۹ درصد، نسبت به ماه مشابه سال قبل (تورم نقطه به نقطه) ۲۸,۷ درصد و در دوازده ماه منتهی به ماه جاری نسبت به دوره مشابه سال قبل (تورم سالانه)، ۲۷,۸ درصد افزایش داشته است.



۱۱ درصد واگذاری های ۲۳ سال اخیر به بخش خصوصی بود:

چهارصد و بیست و ششمین جلسه هیئت واگذاری عصر روز دوشنبه در محل وزارت امور اقتصادی و دارایی در حالی برگزار شد که آقای عبدالناصر همتی در این نشست اظهار داشت: از مجموع واگذاری‌ها طی ۲۳ سال خصوصی سازی در کشور ۱۱ درصد به بخش خصوصی بوده است و ۲۹ درصد از مجموع واگذاری‌ها نیز به نهادهای عمومی تعلق دارد و ۵۶ درصد نیز رد دیون است.



مهمترین رویدادهای سیاسی و اقتصادی



بدهی ۱۰۶ هزار دلاری هر کودک آمریکایی از بدو تولد:

به نقل از تارنمای بدهی عمومی آمریکا، طی روزهای اخیر بدهی عمومی آمریکا از مرز ۳۶ هزار میلیارد دلار عبور کرده و رکورد جدیدی را ثبت کرده است. با این حساب و با در نظر گرفتن جمعیت ۳۳۷ میلیون نفری در این کشور، هر نوزاد آمریکایی در بدو تولد معادل ۱۰۶ هزار و ۶۱۲ دلار بدهکار است که این رقم هر روز هم بیشتر می‌شود. کسری بودجه آمریکا همچنین از ابتدای سال مالی جاری تا امروز به رقم اسمی ۲ هزار و ۴۱ میلیارد دلار افزایش یافته که یکی از بالاترین نرخ‌های کسری بودجه در تاریخ این کشور به شمار می‌رود. البته رقم واقعی این کسری بودجه ۲ هزار و ۲۰۴ میلیارد دلار محاسبه شده است. بدهی دولت فدرال آمریکا همچنین به ۱,۲۲ برابر تولید ناخالص داخلی این کشور رسیده است.



اخراج ۱۷ هزار کارمند بوئینگ کلید خورد:

به نقل از رویترز، شرکت هواپیماسازی بوئینگ آمریکا در قالب طرح کاهش هزینه‌های خود تصمیم گرفته ۱۷ هزار نفر، برابر با ۱۰ درصد، از کارمندان خود را اخراج کند و این طرح با ارسال ابلاغیه به ۲۲۰۰ نفر از کارمندان این شرکت در ایالت واشینگتن آغاز شده است. در کنار کارمندان اهل واشینگتن صدها نفر از کارمندان این شرکت در ایالت کارولینای جنوبی نیز ابلاغیه اخراج خود را دریافت کرده اند.



قیمت هر بشکه نفت خام ۱۰ سنت افزایش یافت:

پنجشنبه اول آذر ۱۴۰۳ قیمت هر بشکه نفت خام در بازار جهانی ۶۹ دلار و ۱۲ سنت معامله شد. نرخ نفت خام روند افزایشی دارد و این عدد در روز قبل ۶۹ دلار و ۲ سنت عرضه شده بود. بالاترین قیمتی که پنجشنبه به ثبت رسیده ۶۹ دلار و ۷۳ سنت بوده است. همچنین قیمت‌های معاملات آتی در بازار جهانی نفت خام نشان می‌دهد، هر بشکه نفت خام برنت ۷۳ دلار و ۴۰ سنت و نفت خام وست تگزاس اینترمیدیت ۶۹ دلار و ۳۷ سنت است.



تعهد ۵۰۰ میلیون دلاری شرکت‌های نفتی اروپا برای مقابله با فقر:

به نقل از رویترز شرکت‌های بی‌پی انگلیس، شل هلند، توتال انرژی فرانسه و اکینور نروژ متعهد شدند ۵۰۰ میلیون دلار برای افزایش دسترسی به انرژی مقرون‌به‌صرفه، بیشتر در جنوب صحرای آفریقا، جنوب و جنوب شرق آسیا سرمایه‌گذاری کنند. این رقم حدود ۰,۷ درصد از حدود مجموع ۷۰ میلیارد دلار سود خالص چهار شرکت یادشده اروپایی در سال ۲۰۲۳ میلادی است. این بیانیه در حاشیه برگزاری نشست تغییرات اقلیمی کنوانسیون سازمان ملل متحد در باکو (کاپ ۲۹)، جایی که بحث روی جمع‌آوری یک تریلیون دلار کمک مالی برای بهبود اوضاع آب‌وهوا از کشورهای ثروتمندتر با هدف کمک به کشورهای در حال توسعه متمرکز بود، اعلام شده است.



بورس در هفته ای که گذشت

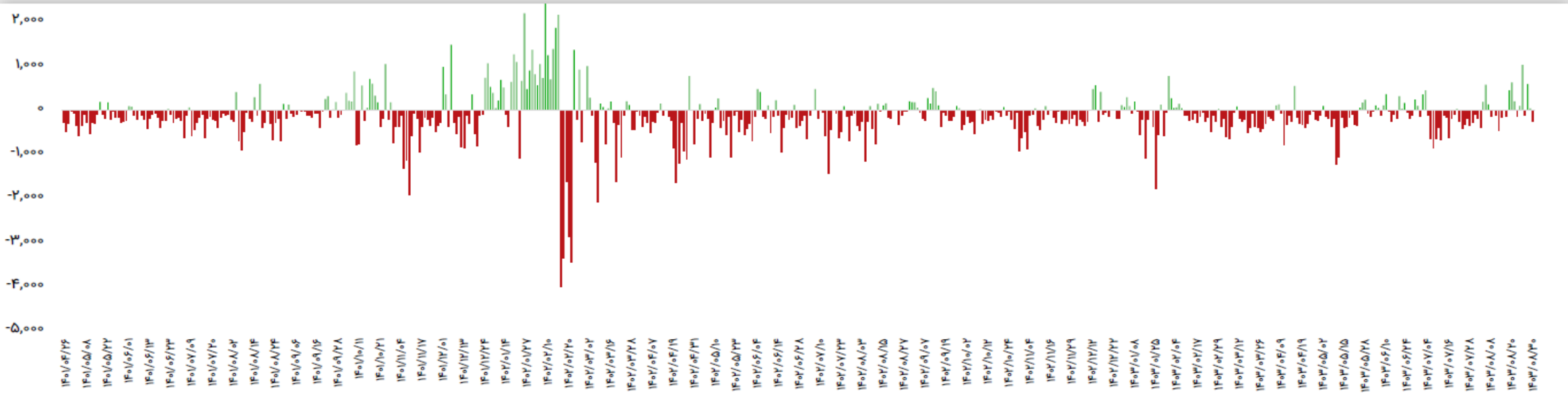
شرح وقایع

شاخص کل بورس اوراق بهادار تهران طی هفته گذشته با **۹۹,۰۷۰** واحد افزایش نسبت به ابتدای هفته، در عدد **۲,۲۵۷,۶۱۳** هزار واحد قرار گرفت و افزایش **۴.۵۹** درصدی را ثبت کرد. شاخص کل هم وزن، با افزایش **۲۵,۹۶۷** واحد در عدد **۷۱۹,۸۲۶** واحدی قرار گرفت و افزایش **۳.۷۴** درصدی را ثبت نمود که نشان می‌دهد شرکت‌های متوسط و کوچک نیز در هفته گذشته رشد قیمت داشته‌اند. در هفته گذشته، بازار سهام با افزایش ارزش معاملات مواجه بود که به رشد بازار منجر شد. از سوی دیگر در هفته ای که گذشت، با اعلام افزایش نرخ محصولات خودرویی و رشد نمادهای خودروسازی به عنوان لیدرهای بازار سهام، باعث رشد کلیت بازار گردید. قیمت اونس طلا در پایان هفته گذشته با افزایش به سطح **۲,۷۰۸** دلار در هر اونس رسید و نسبت به هفته گذشته **۱۴۷** دلار معادل **۵.۷٪** رشد قیمت را تجربه کرد، همچنین شاخص دلار نیز در هفته گذشته با افزایش به عدد **۱۰۷.۴۵۵** واحد رسید. در خصوص جو حاکم بر بازار نفت، قیمت نفت برنت با افزایش معادل **۳.۹** دلار در هر بشکه روبرو شد و قیمت در هر بشکه به **۷۵** دلار رسید. در خصوص تغییرات واحد ارزش معاملات خرد (میلیارد تومان) نیز طی هفته گذشته قابل ذکر است با افزایش در حدود **۱۲,۵۵۲** واحد بود که با افزایش حجم و ورود پول خرد سرمایه‌گذاران به بازار سرمایه، همراه بود.

تغییرات هفتگی شاخص‌ها

شرح	مقدار ابتدای هفته	مقدار انتهای هفته	تغییرات واحد	درصد تغییرات
شاخص کل (واحد)	۲,۱۵۸,۵۴۳	۲,۲۵۷,۶۱۳	۹۹,۰۷۰	۴.۵۹٪
شاخص هم وزن (واحد)	۶۹۳,۸۵۹	۷۱۹,۸۲۶	۲۵,۹۶۷	۳.۷۴٪
ارزش معاملات خرد (میلیارد تومان)	۲۷,۱۹۴	۳۹,۷۴۶	۱۲,۵۵۲	۴۶.۲٪

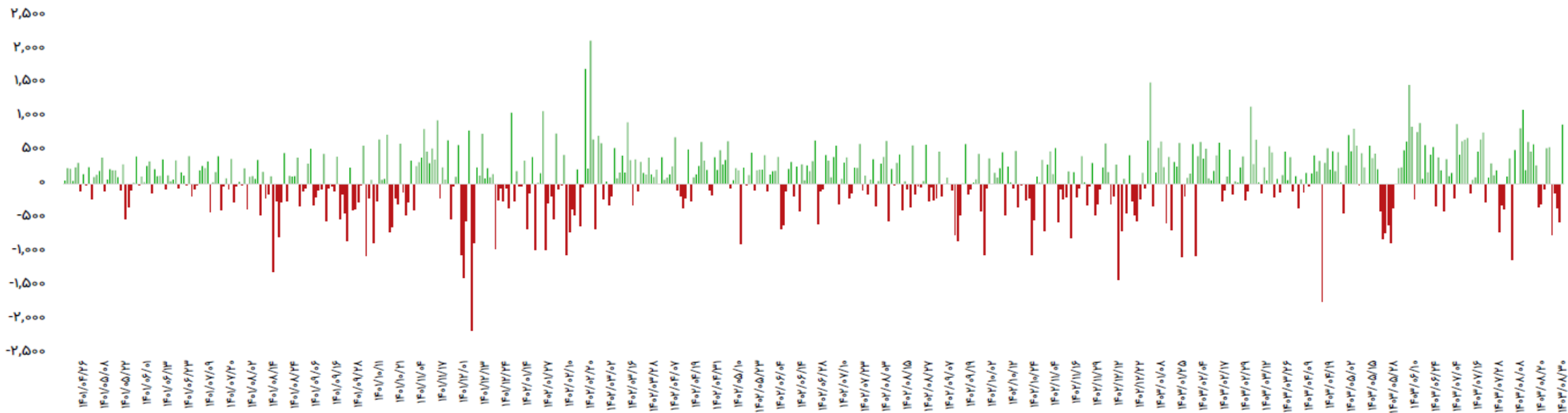
ورود و خروج جریان نقد اشخاص حقیقی در بازار سهام



تاریخ	ورود پول (میلیارد تومان)
۱۴۰۳/۰۸/۲۶	۱,۰۲۰
۱۴۰۳/۰۸/۲۷	-۱۲۱
۱۴۰۳/۰۸/۲۸	۵۸۳
۱۴۰۳/۰۸/۲۹	۳۱
۱۴۰۳/۰۸/۳۰	-۲۵۶
جمع	۱,۲۵۷

بازه زمانی	تعداد روز معاملاتی	ورود پول (میلیارد تومان)
سالانه (۱۴۰۲/۰۸/۳۰ تا ۱۴۰۳/۰۸/۳۰)	۲۳۸	-۳۵,۱۴۳
ماهیهانه (۱۴۰۳/۰۸/۳۰ تا ۱۴۰۳/۰۷/۳۰)	۲۳	۱,۵۵۳
هفتگی (۱۴۰۳/۰۸/۳۰ تا ۱۴۰۳/۰۸/۲۶)	۵	۱,۲۵۷

ورود و خروج جریان نقد صندوق های با درآمد ثابت



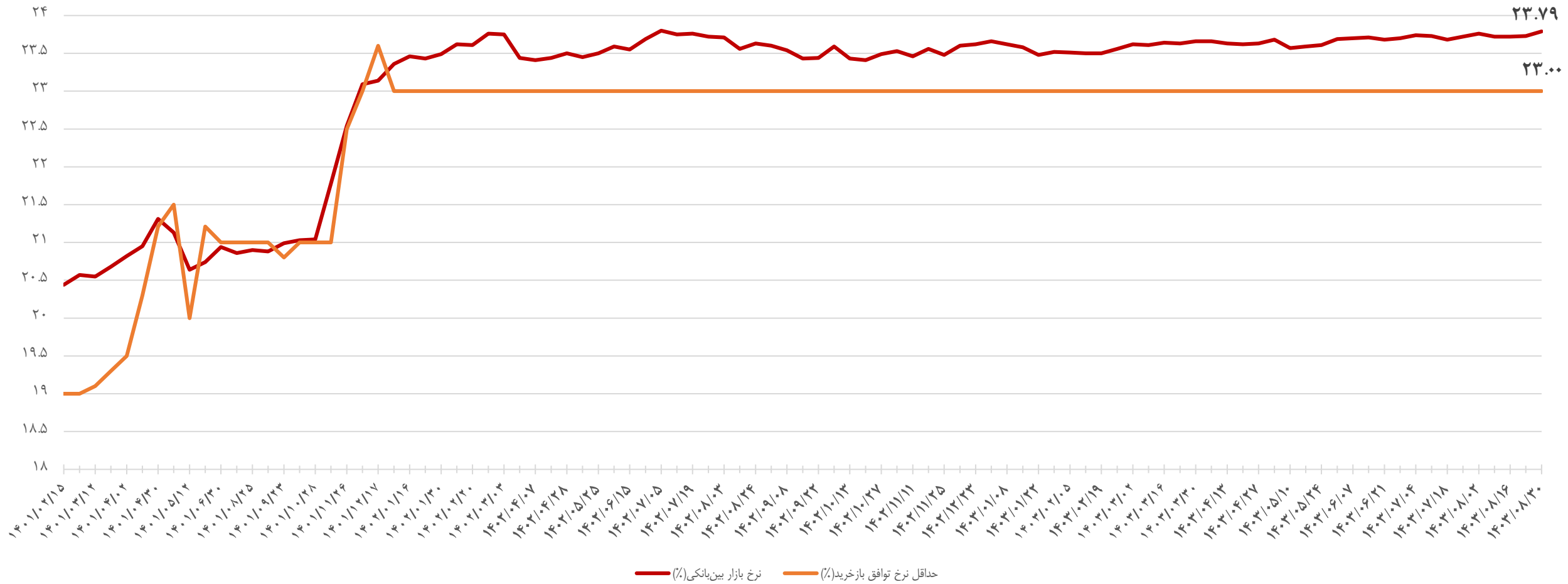
تاریخ	ورود پول (میلیارد تومان)
۱۴۰۳/۰۸/۲۶	-۷۴۷
۱۴۰۳/۰۸/۲۷	-۱۳۷
۱۴۰۳/۰۸/۲۸	-۳۶۱
۱۴۰۳/۰۸/۲۹	-۵۶۸
۱۴۰۳/۰۸/۳۰	۸۷۹
جمع	-۹۳۴

بازه زمانی	تعداد روز معاملاتی	ورود پول (میلیارد تومان)
سالانه (۱۴۰۳/۰۸/۳۰ تا ۱۴۰۲/۰۸/۳۰)	۲۳۸	۲۰,۶۸۹
ماهیهانه (۱۴۰۳/۰۸/۳۰ تا ۱۴۰۳/۰۷/۳۰)	۲۳	۲,۹۹۴
هفتگی (۱۴۰۳/۰۸/۳۰ تا ۱۴۰۳/۰۸/۲۶)	۵	-۹۳۴



روند نرخ بهره بین بانکی

نمودار ذیل، روند نرخ بهره بین بانکی را نمایش می دهد. در هفته پنجم آبان ماه ۱۴۰۳ با افزایش به نرخ ۲۳.۷۹ رسید؛



ترین های بازار سهام

درصد بازدهی	صنعت	رتبه	کم بازده ترین صنایع
-۴٪	بنادر و کشتیرانی	۱	
-۴٪	حفاری	۲	
-۳٪	تولید فلزات گرانبهای غیر آهن	۳	
-۳٪	نساجی	۴	
-۲٪	حمل و نقل بار زمینی	۵	

درصد بازدهی	صنعت	رتبه	پر بازده ترین صنایع
۱۲٪	پیمانکاری صنعتی	۱	
۱۱٪	فعالیت مهندسی	۲	
۸٪	وسایل خانگی	۳	
۸٪	چاپ و نشر	۴	
۸٪	مخابرات	۵	

درصد بازدهی	نماد	رتبه	بیشترین اصلاح نماد
-۱۱٪	شلیا	۱	
-۹٪	خمجور	۲	
-۸٪	دشیمی	۳	
-۸٪	سپیدار	۴	
-۸٪	بها مرز	۵	

درصد بازدهی	نماد	رتبه	بیشترین بازده نماد
۱۲٪	کیسون	۱	
۱۲٪	اردستان	۲	
۱۲٪	خودرو	۳	
۱۲٪	ومعادن	۴	
۱۲٪	فاراکی	۵	

ترین های بازار سهام

P / NAV	قیمت (ریال)	نماد	نمادهای با کمترین P/NAV
۰.۳۷	۵,۵۰۰	ثمسکن	
۰.۴۶	۱۰,۶۰۰	شفا	
۰.۴۶	۱,۵۵۷	پترول	
۰.۴۷	۳,۵۱۷	وامیر	
۰.۴۸	۱۷,۱۹۰	شوینده	

p/e(ttm)	قیمت (ریال)	نماد	نمادهای با کمترین P/E
۱.۰	۵,۸۴۰	وبانک	
۱.۵	۱۵,۱۲۰	وآفر	
۱.۷	۲,۳۷۱	وبملت	
۱.۷	۱,۴۸۰	وتجارت	
۲.۲	۳,۵۵۵	ونوین	

تغییرات قیمتی بازارهای موازی و کامودیتی ها

شرح	آخرین قیمت	هفته گذشته		ماه گذشته	
		قیمت	تغییرات	قیمت	تغییرات
طلا (دلار/انس)	۲,۷۰۸	۲,۵۶۱	۵.۷%	۲,۷۱۵	-۰.۳%
سکه امامی (ریال)	۵۲۶,۲۰۰,۰۰۰	۴۹۹,۱۵۰,۰۰۰	۵.۴%	۵۴۴,۷۵۰,۰۰۰	-۳.۴%
دلار آزاد (ریال)	۶۹۳,۸۰۰	۶۸۵,۵۰۰	۱.۲%	۶۶۴,۰۰۰	۴.۵%
نفت برنت (دلار/بشکه)	۷۵	۷۱.۱	۵.۵%	۷۵.۲	-۰.۳%
بیت کوین (دلار)	۹۹,۲۹۴	۹۰,۹۵۵	۹.۲%	۶۶,۳۳۷	۴۹.۷%
آلومینیوم LME	۲,۶۳۵	۲,۶۵۷	-۰.۸%	۲,۶۶۰	-۰.۹%
مس LME	۸,۹۸۵	۸,۹۷۵	۰.۱%	۹,۵۱۱	-۵.۵%
روی LME	۲,۹۷۶	۲,۹۴۸	۰.۹%	۳,۱۶۱	-۵.۹%
سرب LME	۲,۰۲۶	۱,۹۵۰	۳.۹%	۲,۰۵۹	-۱.۶%
انس پلاتین	۹۷۱	۹۴۳	۳%	۱,۰۳۰	-۵.۷%
اوره گرانوله (فوب خاورمیانه)	۳۵۳	۳۵۲	۰.۳%	۳۷۲	-۵.۱%

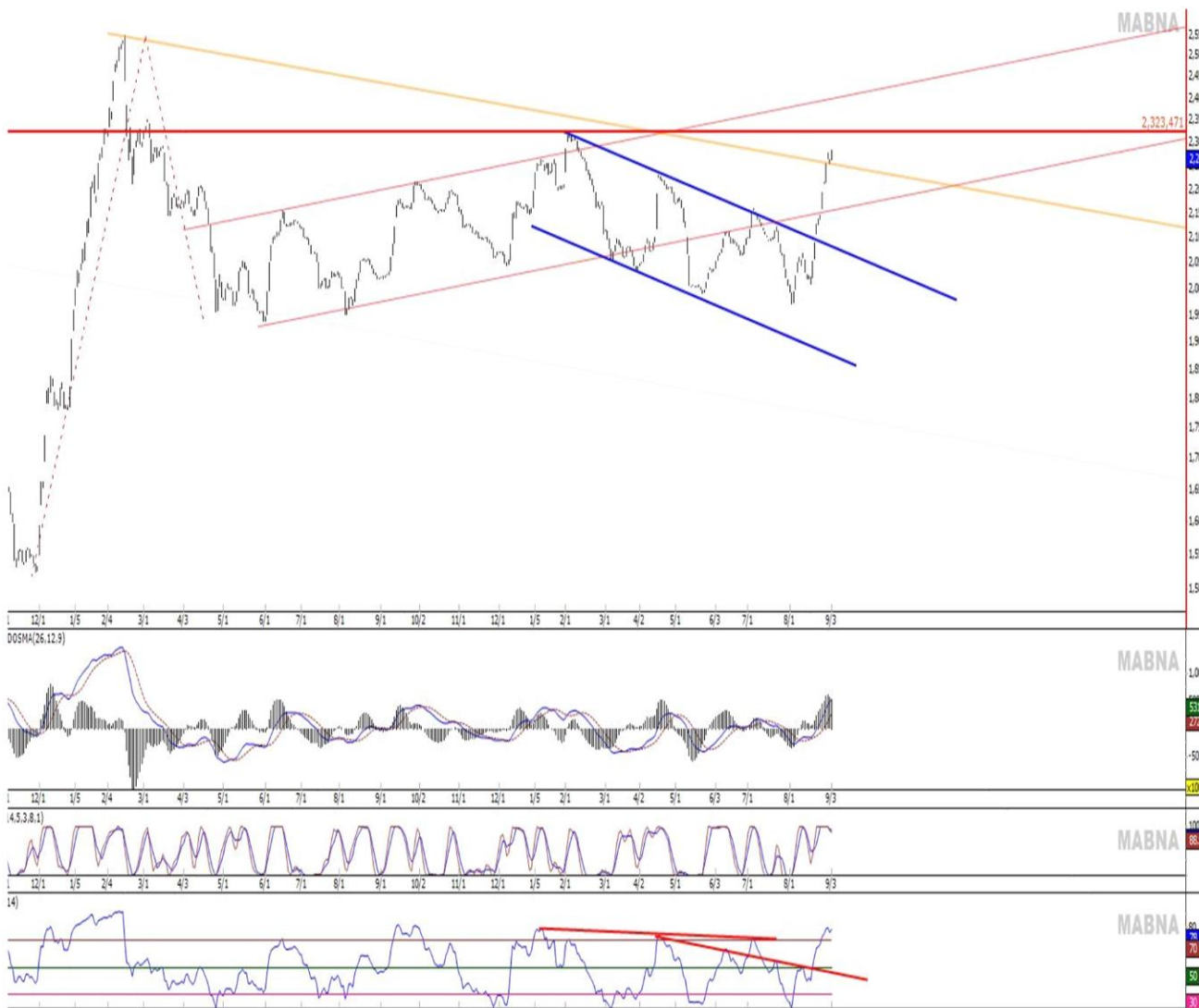
تقویم اقتصادی هفته جاری :

رویداد	روز	تاریخ
شاخص اقتصادی ژاپن، مزایده اوراق قرضه ده ساله اتحادیه اروپا	دوشنبه	۱۴۰۳/۰۹/۰۵
تغییرات سهام نفت خام مؤسسه نفت آمریکا (API)، اطمینان مصرف کننده بانک مرکزی آمریکا	سه‌شنبه	۱۴۰۳/۰۹/۰۶
جلسه سیاست‌های غیر پولی - بانک مرکزی اروپا، سود صنعتی (سالانه) چین	چهارشنبه	۱۴۰۳/۰۹/۰۷
نرخ بیکاری ژاپن، انتظارات تورم مصرف کننده اتحادیه اروپا	پنج‌شنبه	۱۴۰۳/۰۹/۰۸
(تغییرات سالیانه) نرخ تورم اتحادیه اروپا، نرخ بیکاری آلمان	جمعه	۱۴۰۳/۰۹/۰۹

تحلیل تکنیکال روزانه شاخص کل

شاخص کل

در حال حاضر در محدوده ۲,۲۸۲,۰۵۸ واحد قرار دارد، اولین مقاومت کوتاه مدت پیش رو در محدوده ۲,۳۰۰,۰۰۰ می باشد، همچنین اولین محدوده حمایتی ۲,۲۵۰,۰۰۰ واحد در هفته جاری خواهد بود. در صورت شکست این محدوده حمایتی، شاخص می تواند تا محدوده ۲,۲۰۰,۰۰۰ واحد اصلاح انجام دهد. همچنین اگر شاخص کل موفق به شکست مقاومت ۲,۳۰۰,۰۰۰ واحد شود، انتظار می رود در کوتاه مدت تا ۲,۳۲۰,۰۰۰ واحد رشد را نیز درگام بعدی تجربه نماید. اما برای هفته پیش رو انتظار داریم بازار تحت تاثیر کاهش تنش اسرائیل، و مشخص شدن نتیجه انتخابات آمریکا در کوتاه مدت در مسیر رشد قرارگیرد.



تحلیل تکنیکال هفتگی دلار آزاد

دلار

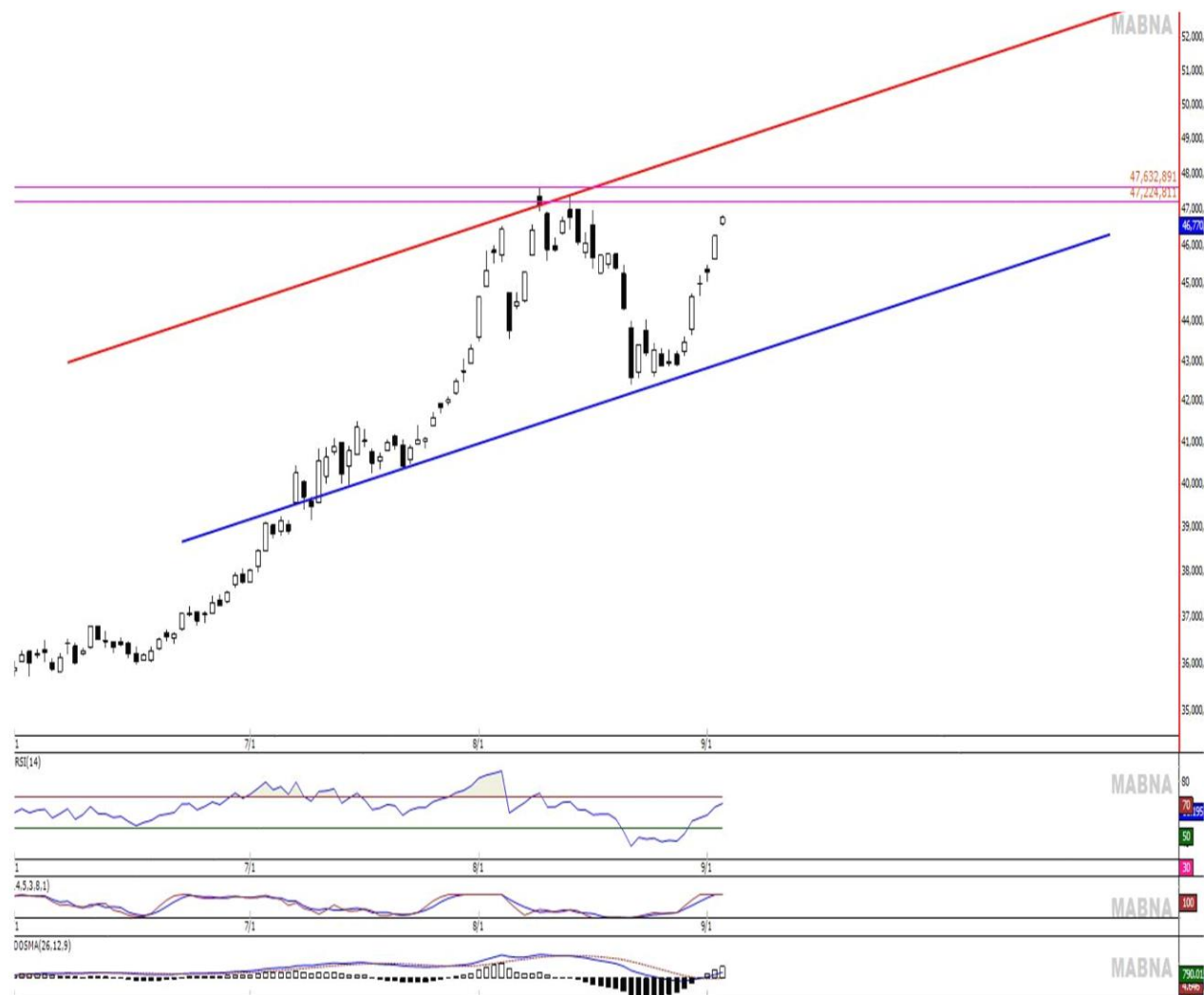


در حال حاضر در محدوده ۷۰۲,۲۰۰ ریال قرار دارد، مهمترین ناحیه حمایت پیش رو در حال حاضر، محدوده ۶۸۰,۰۰۰ ریال می باشد. چنانچه این حمایت معتبر از دست برود قیمت در تایم روزانه می تواند عدد ۶۵۰,۰۰۰ ریال را لمس کند اما انتظار نمی رود با شرایط اقتصادی بتواند در این قیمت ها بماند، در حال حاضر اولین مقاومت مهم ۷۰۰,۰۰۰ ریال خواهد بود در صورت شکست این قیمت، اولین هدف قیمتی پس از آن ۷۵۰,۰۰۰ ریال می باشد. هم اکنون انتظار داریم قیمت دلار پس از اصلاح قیمتی تا ۶۸۰,۰۰۰ مجددا در مسیر صعود آرام قرار گیرد. لازم به ذکر است که حد ضرر ۶۸۰,۰۰۰ ریال بسیار ضروری است.

تحلیل تکنیکال هفتگی طلا ۱۸ عیار

طلا ۱۸ عیار

طلا، هم اکنون در قیمت ۴۶,۶۷۲,۰۰۰ ریال قرارداد دارد. به نظر می‌رسد طلا پس از یک رشد و رسیدن به مقاومت بسیار مهم را در بازه کوتاه مدت به سمت بالادر قیمت ۴۷,۰۰۰,۰۰۰ ریال برخورد و سپس برای مدتی به استراحت و نوسان در این کانال قیمتی پردازد. همچنین محدوده ۴۵,۵۰۰,۰۰۰ ریال به عنوان حمایت مهم پیش رو خواهد بود. مقاومت کوتاه مدت طلا در ۴۷,۵۰۰,۰۰۰ می‌باشد. فعلا معاملات طلا تحت تاثیر انس جهانی و تحركات قیمت دلار شرایط اقتصاد داخلی و آمارهای مربوط به بانک مرکزی، همچنین روند رو به رشد رمز ارزها، احتمال اصلاح کوتاه مدت را در پیش رو دارد. لازم به ذکر است که به لحاظ نموداری کوتاه مدت انتظار اصلاح تا قیمت ۴۵,۷۰۰,۰۰۰ ریال و سپس انتظار رشد را همچنان داریم. به طور کلی بازار طلا و مسکوکات طلايي برای بلند مدت با توجه به شرایط اقتصاد داخلی و چينش کابینه آمریکا و احتمال تشديد تحریم‌ها، صعودی ارزیابی می‌گردد هر منفی در بازار طلا را فرصت ورود می‌دانیم.



تحلیل تکنیکال روزانه سکه

سکه

در حال حاضر در محدوده ۵۳۴,۴۰۰,۰۰۰ ریال قرار دارد، و همانطور که انتظار داشتیم قیمت در کوتاه مدت رشد نمود و قیمت ۵۳۴,۴۰۰,۰۰۰ ریال را در بازار آزاد به ثبت رساند، چنانچه سکه در کوتاه مدت بتواند ۵۵۰,۰۰۰,۰۰۰ ریال را با توجه به قیمت دلار و انس جهانی به سمت بالا بشکند، اولین مقاومت در راه رشد در محدوده ۵۷۰,۰۰۰,۰۰۰ ریال خواهد بود. در صورت شکست و تثبیت در محدوده مقاومتی می تواند مجدداً تا ۵۷۰,۰۰۰,۰۰۰ ریال صعود را تجربه کند. همچنین محدوده ۵۰۰,۰۰۰,۰۰۰ ریال واحد به عنوان حمایت مهم پیش رو خواهد بود. لذا چنانچه در این قیمت ها خرید انجام گردد حتماً باید به حد ضرر ۵۰,۰۰۰,۰۰۰ ریال پایبند بود. چنانچه این حمایت از دست برود احتمال اصلاح قیمت مجدداً تا ۴۶۰,۰۰۰,۰۰۰ بسیار بالاست. در پایان همچنان بازار سکه و طلا را برای بلند مدت بیش از یکسال صعودی می دانیم و هر پایین را فرصت ورود و سرمایه گذاری مجدد می دانیم.

