



گزارش هفتگی بازار سرمایه

هفته سی و ششم منتهی به

۱۰ آذر ماه ۱۴۰۳



مهمترین رویدادهای سیاسی و اقتصادی

میانگین گرانی مسکن در تهران به ۳۴ درصد رسید:

نایب رئیس اول اتحادیه مشاوران املاک با اعلام گرانی ۳۴ درصدی مسکن از رشد ۳۴ و ۳۰ درصدی قیمت‌ها در منطقه ۲۲ و یک تهران خبر داد. مقایسه شاخص قیمت پیشنهادی ماه‌های مهر و آبان مربوط به بازار مسکن این دو منطقه مشخص می‌کند، تغییرات آنچنانی در این فاصله روی قیمت فروشنده‌ها صورت نگرفت. منطقه ۳ با ۶.۵ درصد، منطقه دو با ۷.۵ درصد و منطقه ۱۰ هم با رشد ۱۰ درصدی روبرو شدند.



افزایش ۱۸ درصدی صادرات غیرنفتی در ۸ ماهه امسال:

تازه‌ترین آمار تجارت خارجی کشور حاکی از افزایش ۱۸ درصدی صادرات غیرنفتی در ۸ ماهه سال جاری است. به گفته آقای فرود عسگری معاون وزیر اقتصاد و رئیس کل گمرک ایران در مدت یاد شده صادرات غیرنفتی کشورمان به ۳۸ میلیارد و ۱۵۲ میلیون دلار رسید که ۱۸ درصد نسبت به مدت مشابه سال قبل افزایش داشته است، این در حالیست که واردات کشورمان با احتساب واردات شمش طلا به میزان ۴۵ میلیارد و ۱۲۷ میلیون دلار بوده است. همچنین، میزان وزنی واردات کشور در این مدت با ۱.۷۳ درصد کاهش به میزان ۲۴ میلیون و ۵۲۵ هزار تن رسید.



واردات شمش طلا با ۳۷۱ درصد جهش به ۶۱.۵ تن رسید:

واردات شمش طلا در ۸ ماه سال جاری با جهش ۳۷۱ درصدی نسبت به سال قبل به ۶۱.۵ تن و به ارزش ۶.۴ میلیارد دلار رسید. گمرک اعلام کرد: ارزش ۶۱.۵ تن شمش طلای وارداتی در ۸ ماهه سال جاری ۶.۴ میلیارد دلار است. واردات طلا در این مدت ۱۰ درصد از کل ارزش واردات را دارد که نسبت به مدت مشابه سال قبل رشدی ۳۷۱ درصدی در وزن و ۴۶۲ درصدی در ارزش داشت.



ارزان‌ترین و گران‌ترین استان‌های کشور:

گزارش جدید مرکز آمار ایران نشان می‌دهد که در میان ۳۱ استان کشور، استان سیستان و بلوچستان با نرخ تورم ۲۳.۲ درصد کمترین تورم را در آبان ماه ۱۴۰۳ تجربه کرده است. در آبان‌ماه امسال، استان اصفهان با ثبت نرخ تورم ۳۶.۱ درصدی، جایگاه نخست را در کشور از آن خود کرد و رکورد جدیدی در این زمینه به ثبت رساند.



مهمترین رویدادهای سیاسی و اقتصادی

کالاهای صادرات برگشتی مشمول مالیات بر ارزش افزوده شد:

بخشنامه گمرک جمهوری اسلامی ایران موضوع شمول مالیات بر ارزش افزوده طی نامه مورخ ۱۴۰۳/۰۸/۲۸ توسط مدیرکل دفتر واردات گمرک جمهوری اسلامی ایران ابلاغ شد. در خصوص شمول مالیات ارزش افزوده به کالاهای صادرات برگشتی و کالای وارده توسط هیئت امنای ارزی جهت بهره برداری و هرگونه اقدام لازم برابر مقررات ارسال گردید. بدیهی است مفاد این ابلاغیه مانع از اجرای قانون معافیت واردات مواد اولیه دارویی شیرخشک و تجهیزات پزشکی از پرداخت مالیات بر ارزش افزوده» و «ماده (۹) قانون مالیات ارزش افزوده نخواهد بود.



جدیدترین آمار سهامداران خارجی در بورس ایران با صدور ۴۸۹۸ کد:

طبق گزارش مدیریت پژوهش، توسعه و مطالعات اسلامی سازمان بورس از ابتدای سال تا پایان مهر، تعداد سرمایه گذاران خارجی در بازار سرمایه به ۴۸۹۸ نفر رسیده که ۱۵۸۹ کد به حقوقی ها و ۳۳۰۹ کد به حقیقی ها تعلق داشت. بر اساس این گزارش، تعداد سرمایه گذاران خارجی، اشخاص حقیقی و حقوقی نسبت به شهریور به ترتیب با رشد ۰٫۴۵، ۰٫۲۷ و ۰٫۸۲ درصدی روبرو شد.



تورم سالانه بخش صنعت ۲۳٫۸ درصد شد:

اطلاعات مرکز آمار ایران در گزارش تورم بخش صنعت، نشان می دهد: در مهرماه ۱۴۰۳، شاخص قیمت تولیدکننده بخش صنعت ۱۲۹۳٫۳ بوده که نسبت به ماه قبل (تورم ماهانه) ۲٫۷ درصد و نسبت به ماه مشابه سال قبل (تورم نقطه به نقطه) ۲۲٫۳ درصد بیشتر است. همچنین این شاخص در ۱۲ ماه منتهی به مهرماه ۱۴۰۳ نسبت به دوره مشابه سال قبل (تورم سالانه) ۲۳٫۸ درصد افزایش داشته است.



دولت ۶۰۶ هزار میلیارد تومان مالیات در ۷ ماه گرفت:

بر اساس آخرین گزارش سازمان امور مالیاتی کشور، در هفت ماهه سال جاری بالغ بر ۶۰۶ هزار و ۵۴۲ میلیارد تومان درآمد مالیاتی وصول شده است. از مجموع درآمدهای وصولی، حدود ۱۸۲ هزار میلیارد تومان (معادل ۳۰ درصد) از محل مالیات بر کالاها و خدمات بوده که ۱۴۷ هزار میلیارد تومان آن از محل مالیات بر ارزش افزوده وصول شده است.



مهمترین رویدادهای سیاسی و اقتصادی



توافق ایران با صندوق اوپک به منظور حضور سرمایه گذاران ایرانی:

وزیر امور اقتصادی و دارایی از توافقی با صندوق اوپک برای استقبال از حضور سرمایه‌گذاران خصوصی ایرانی در پروژه‌های مشترک خبر داد. ایشان افزود: توافق کردیم که صندوق اوپک در ارائه تسهیلات به کشورهای در حال توسعه استفاده از خدمات فنی و مهندسی شرکت‌های ایرانی را مدنظر داشته و از حضور سرمایه‌گذاران خصوصی ایرانی در پروژه‌های مشترک استقبال کند.



نرخ تسعیر ارز برای سرمایه‌گذاران خارجی بر مبنای نرخ توافقی شد:

آقای امیر علیجانی معاون اداره کل دفتر سرمایه‌گذاری خارجی سازمان سرمایه‌گذاری و کمک‌های فنی و اقتصادی ایران در مصاحبه با رادیو اقتصاد اظهار کرد: در جلسه اخیر هیئت سرمایه‌گذاری خارجی ۵ میلیارد دلار سرمایه‌گذاری خارجی تصویب شد که از دو لحاظ کم‌سابقه بود؛ هم به لحاظ تعداد طرح‌هایی که مورد بررسی قرار گرفت یعنی ۷۷ درخواست سرمایه‌گذاری خارجی در یک جلسه بررسی شد و هم به لحاظ رقم مصوب که ۵ میلیارد دلار بود و در نوع خود رکورد محسوب می‌شود. وی با تأکید بر ضرورت هماهنگی و هم‌افزایی دستگاه‌های اجرایی برای رفع موانع سرمایه‌گذاری گفت: یکی از موانع و مشکلاتی که با همکاری بانک مرکزی برطرف شد؛ نرخ تسعیر ارز بود که بر مبنای نرخ توافقی اعلام شده است و سرمایه‌گذاران خارجی می‌توانند منابع خود را با نرخ بالاتری از نرخ ارز نیمایی وارد و تبدیل به ریال کنند و همین جذابیت سرمایه‌گذاری را بالا می‌برد.



کاهش ۲,۱ درصدی تورم تولیدکننده برق:

مرکز آمار ایران طی گزارشی، تورم تولیدکننده برق در مهرماه سال جاری را اعلام کرد که بر اساس آن، شاخص قیمت تولیدکننده بخش برق در مهرماه ۳۲۵ محاسبه شده است که نسبت به ماه قبل (شهریورماه ۱۴۰۳) ۰,۸ درصد افزایش در تورم ماهانه، نسبت به ماه مشابه سال قبل (شهریورماه ۱۴۰۲) ۵,۱ درصد افزایش در تورم نقطه به نقطه و در دوازده ماه منتهی به ماه جاری نسبت به دوره مشابه سال قبل (تورم سالانه) ۱۴ درصد افزایش داشته است.



تورم کالاهای صادراتی اعلام شد:

مرکز آمار ایران اعلام کرد: درصد تغییرات شاخص قیمت کالاهای صادراتی مبتنی بر داده‌های ریالی در چهار فصل منتهی به فصل تابستان ۱۴۰۳ در مقایسه با فصل قبل ۲ واحد درصد کاهش داشته است.



مهمترین رویدادهای سیاسی و اقتصادی

اجرای آتش‌بس میان لبنان و رژیم صهیونیستی:

توافق آتش‌بس میان رژیم صهیونیستی و لبنان روز چهارشنبه ۷ آذرماه وارد فاز اجرایی شد. پس از اعلام «جو بایدن» رئیس‌جمهور آمریکا مبنی بر توافق آتش‌بس میان لبنان و رژیم صهیونیستی، این توافق صبح چهارشنبه وارد فاز اجرایی شد. به گفته بایدن، قرار است نظامیان رژیم صهیونیستی از جنوب لبنان خارج شوند و ارتش لبنان در مرزهای این کشور و فلسطین اشغالی مستقر شود.



جنگ سوریه و اشغال حلب توسط مخالفان بشار اسد:

طبق گزارش‌ها مخالفان اسلام‌گرای دولت سوریه، شهر حلب، دومین شهر بزرگ کشور را تحت کنترل خود درآورده‌اند. گروه ناظر حقوق بشر سوریه اعلام کرده است که نیروهای وفادار به رئیس‌جمهور بشار اسد بدون مقاومت قابل توجهی عقب‌نشینی کرده‌اند.



کاهش قیمت جهانی طلا در ماه جاری:

قیمت طلای جهانی به دلیل کاهش ارزش دلار و تنش‌های ژئوپلیتیکی مستمر افزایش یافت و همچنان برای بدترین زیان ماهانه خود از سپتامبر سال گذشته تاکنون آماده است. طلا با ۰٫۵ درصد افزایش به ۲۶۵۲ دلار و ۷۱ سنت در هر اونس رسید، اما پس از افت شدید در اوایل این هفته، کاهش هفتگی بیش از ۲ درصدی را تعیین کرد. قیمت طلای آمریکا با ۰٫۶ درصد افزایش به ۲۶۸۱ دلار رسید. قیمت طلا تاکنون در این ماه ۳ درصد کاهش داشته است که بدترین افت ماهانه آن از سپتامبر ۲۰۲۳ است، زیرا سرخوشی ترامپ، دلار را در اوایل ماه جاری افزایش داد و رشد طلا را متوقف کرد و باعث فروش پس از انتخابات شد.



قیمت نفت در نوسان:

به نقل از رویترز، قیمت نفت در اولین ساعات تجارت در روز سه‌شنبه کاهش یافت و بعد دوباره بالا رفت. سرمایه‌گذاران در حال بررسی احتمال بین رژیم صهیونیستی و حزب‌الله هستند که می‌تواند بر ریسک‌پذیری آنها تأثیر بگذارد. قیمت هر بشکه نفت برنت دریای شمال امروز با ۲۵ سنت معادل ۰٫۳۴ درصد افزایش به ۷۳ دلار و ۲۶ سنت رسید. نفت وست تگزاس اینترمدیت آمریکا هم با ۲۲ سنت معادل ۰٫۳۲ درصد افزایش ۶۹ دلار و ۱۶ سنت معامله می‌شود. هر دوی این شاخص‌های نفتی ۲ دلار در هر بشکه در روز دوشنبه به‌دنبال گزارش توافق لبنان و رژیم صهیونیستی با مواردی از قرارداد پایان جنگ کاهش قیمت داشتند.



تهدید جدید ترامپ علیه مکزیک و کانادا:

به نقل از تاس، دونالد ترامپ، رئیس‌جمهور جدید آمریکا، وعده داده که به خاطر قاچاق مواد مخدر و مهاجرت غیرقانونی، بر واردات همه کالاها از مکزیک و کانادا ۲۵ درصد تعرفه اعمال خواهد کرد.



بورس در هفته ای که گذشت

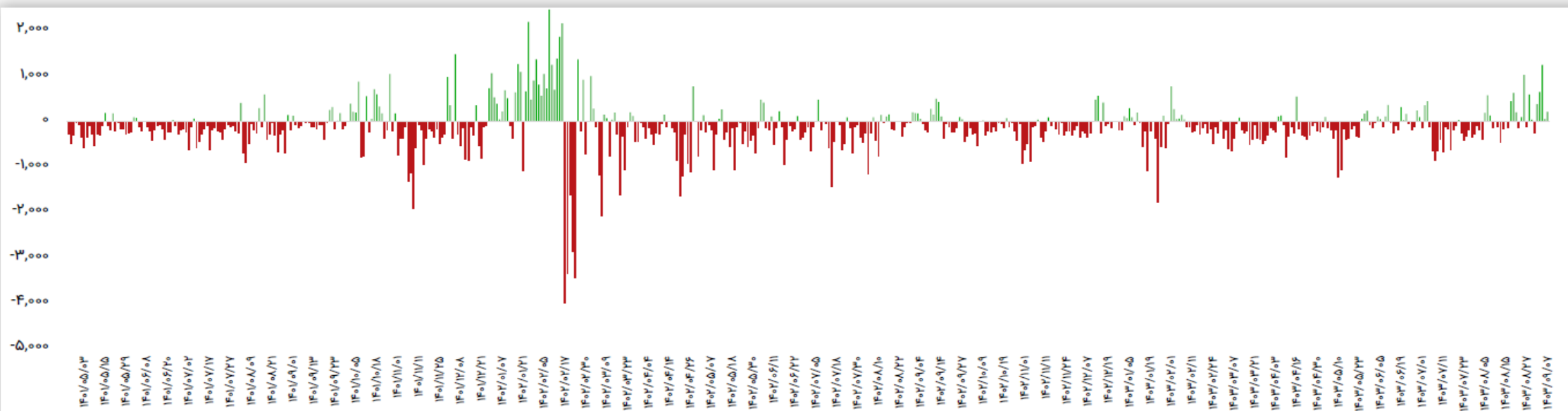
شرح وقایع

شاخص کل بورس اوراق بهادار تهران طی هفته گذشته با **۱۶۵,۴۱۹** واحد افزایش نسبت به ابتدای هفته، در عدد **۲,۴۲۶,۱۵۵** هزار واحد قرار گرفت و افزایش **۷.۳۲** درصدی را ثبت کرد. شاخص کل هم وزن، با افزایش **۴۶,۱۴۵** واحد در عدد **۷۶۶,۸۴۶** واحدی قرار گرفت و افزایش **۶.۴۰** درصدی را ثبت نمود که نشان می‌دهد شرکت‌های متوسط و کوچک نیز در هفته گذشته رشد قیمت داشته‌اند. در هفته گذشته شاهد افزایش ورود پول حقیقی و تعداد کدهای معاملاتی در بازار بودیم و این امر باعث رشد بیش از **۱۶۵** هزار واحدی شاخص کل و افزایش ارزش معاملات شد. بازار سهام وارد روند صعودی قدرتمندی شده است و با بالا ماندن ارزش معاملات در روزهای آتی، می‌توان شاهد رشد شاخص‌ها و نمادهای مختلف باشیم. همچنین اعلام آتش بس میان اسرائیل و لبنان در بهبود روند معاملات نقش داشت، البته با نزدیک شدن شاخص به سقف کانال صعودی، انتظار پولبک در بازار می‌رود. قیمت اونس طلا در پایان هفته گذشته با کاهش به سطح **۲,۶۵۰** دلار در هر اونس رسید و نسبت به هفته گذشته **۵۸** دلار معادل **۲.۱-** افت قیمت را تجربه کرد، همچنین شاخص دلار نیز در هفته گذشته با کاهش به عدد **۱۰۵.۸** واحد رسید. در خصوص جو حاکم بر بازار نفت، قیمت نفت برنت با کاهش معادل **۲.۹** دلار در هر بشکه روبرو شد و قیمت در هر بشکه به **۷۲.۱** دلار رسید. در خصوص تغییرات واحد ارزش معاملات خرد (میلیارد تومان) نیز طی هفته گذشته قابل ذکر است با افزایش در حدود **۱۰,۳۷۰** واحد بود که با افزایش حجم و ورود پول خرد سرمایه‌گذاران به بازار سرمایه، همراه بود.

تغییرات هفتگی شاخص‌ها

| شرح | مقدار ابتدای هفته | مقدار انتهای هفته | تغییرات واحد | درصد تغییرات |
|----------------------------------|-------------------|-------------------|--------------|--------------|
| شاخص کل (واحد) | ۲,۲۶۰,۷۳۶ | ۲,۴۲۶,۱۵۵ | ۱۶۵,۴۱۹ | ۷.۳۲٪ |
| شاخص هم وزن (واحد) | ۷۲۰,۷۰۱ | ۷۶۶,۸۴۶ | ۴۶,۱۴۵ | ۶.۴۰٪ |
| ارزش معاملات خرد (میلیارد تومان) | ۳۹,۷۴۶ | ۵۰,۱۱۵ | ۱۰,۳۷۰ | ۲۶.۱٪ |

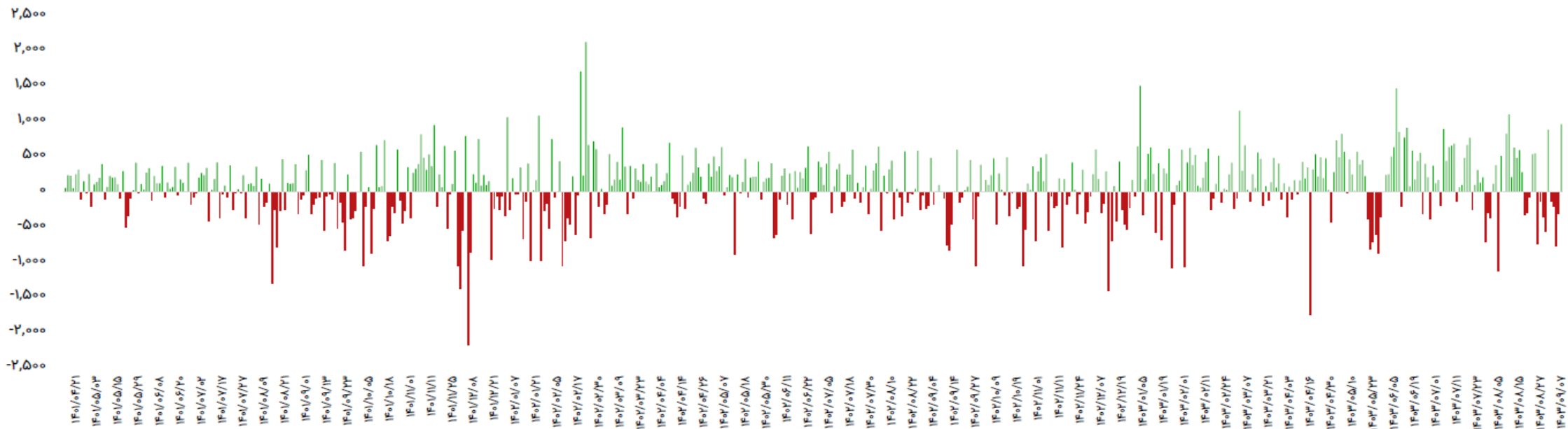
ورود و خروج جریان نقد اشخاص حقیقی در بازار سهام



| تاریخ | ورود پول (میلیارد تومان) |
|------------|-----------------------------|
| ۱۴۰۳/۰۹/۰۳ | ۳۷۱ |
| ۱۴۰۳/۰۹/۰۴ | ۶۴۵ |
| ۱۴۰۳/۰۹/۰۵ | ۱,۲۴۲ |
| ۱۴۰۳/۰۹/۰۶ | ۴۲ |
| ۱۴۰۳/۰۹/۰۷ | ۲۰۲ |
| جمع | ۲,۵۰۲ |

| بازه زمانی | تعداد روز معاملاتی | ورود پول (میلیارد تومان) |
|-----------------------------------|--------------------|-----------------------------|
| سالانه (۱۴۰۲/۰۹/۰۷ تا ۱۴۰۳/۰۹/۰۷) | ۲۳۸ | -۳۲,۷۷۴ |
| ماهانه (۱۴۰۳/۰۸/۰۷ تا ۱۴۰۳/۰۹/۰۷) | ۲۳ | ۳,۹۹۸ |
| هفتگی (۱۴۰۳/۰۹/۰۳ تا ۱۴۰۳/۰۹/۰۷) | ۵ | ۲,۵۰۲ |

ورود و خروج جریان نقد صندوق های با درآمد ثابت



| تاریخ | ورود پول (میلیارد تومان) |
|------------|-----------------------------|
| ۱۴۰۳/۰۹/۰۳ | -۱۳۰ |
| ۱۴۰۳/۰۹/۰۴ | -۲۰۹ |
| ۱۴۰۳/۰۹/۰۵ | -۷۶۷ |
| ۱۴۰۳/۰۹/۰۶ | -۳۲۱ |
| ۱۴۰۳/۰۹/۰۷ | ۹۵۵ |
| جمع | -۴۷۲ |

| بازه زمانی | تعداد روز معاملاتی | ورود پول (میلیارد تومان) |
|-----------------------------------|--------------------|-----------------------------|
| سالانه (۱۴۰۲/۰۹/۰۷ تا ۱۴۰۳/۰۹/۰۷) | ۲۳۸ | ۲۰,۰۲۰ |
| ماهانه (۱۴۰۳/۰۹/۰۷ تا ۱۴۰۳/۰۸/۰۷) | ۲۳ | ۳,۰۳۲ |
| هفتگی (۱۴۰۳/۰۹/۰۷ تا ۱۴۰۳/۰۹/۰۳) | ۵ | -۴۷۲ |

ترین های بازار سهام

| درصد بازدهی | صنعت | رتبه | کم بازده ترین صنایع |
|-------------|-----------------------------|------|---------------------|
| ۱٪ | خدمات رفاهی متنوع | ۱ | |
| ۲٪ | تولید کود و ترکیبات نیتروژن | ۲ | |
| ۲٪ | حفاری | ۳ | |
| ۲٪ | چاپ و نشر | ۴ | |
| ۲٪ | محصولات پاک کننده | ۵ | |

| درصد بازدهی | صنعت | رتبه | پر بازده ترین صنایع |
|-------------|--|------|---------------------|
| ۱۰٪ | خرده فروشی، بااستثنای وسایل نقلیه موتوری | ۱ | |
| ۱۰٪ | پیمانکاری صنعتی | ۲ | |
| ۱۰٪ | سایر مواد معدنی | ۳ | |
| ۹٪ | محصولات فلزی | ۴ | |
| ۹٪ | نساجی | ۵ | |

| درصد بازدهی | نماد | رتبه | بیشترین اصلاح نماد |
|-------------|--------|------|--------------------|
| -۲۲٪ | ولراز | ۱ | |
| -۱۰٪ | داوه | ۲ | |
| -۱۰٪ | بهامرز | ۳ | |
| -۸٪ | وحافظ | ۴ | |
| -۷٪ | غگز | ۵ | |

| درصد بازدهی | نماد | رتبه | بیشترین بازده نماد |
|-------------|--------|------|--------------------|
| ۱۴٪ | خنور | ۱ | |
| ۱۴٪ | تیپیکو | ۲ | |
| ۱۳٪ | کسعدی | ۳ | |
| ۱۳٪ | وتوکا | ۴ | |
| ۱۳٪ | خمونور | ۵ | |

ترین های بازار سهام

| نمادهای با کمترین P/NAV | نماد | قیمت (ریال) | P / NAV |
|-------------------------|--------|-------------|---------|
| نمادهای با کمترین P/NAV | شستا | ۱,۲۰۸ | ۰.۸۱ |
| | خگستر | ۴,۱۳۰ | ۰.۸۴ |
| | وخارزم | ۱,۷۱۶ | ۰.۷۵ |
| | کرمان | ۹۷۳ | ۰.۹۱ |
| | پترول | ۱,۶۶۵ | ۰.۵۰ |

| نمادهای با کمترین P/E | نماد | قیمت (ریال) | p/e(ttm) |
|-----------------------|--------|-------------|----------|
| نمادهای با کمترین P/E | وبانک | ۶,۰۵۰ | ۱.۰ |
| | وبملت | ۲,۵۹۱ | ۱.۹ |
| | وتجارت | ۱,۵۹۶ | ۱.۹ |
| | ونوین | ۳,۶۶۲ | ۲.۳ |
| | آینده | ۵,۴۴۰ | ۲.۶ |

تغییرات قیمتی بازارهای موازی و کامودیتی ها

| شرح | آخرین قیمت | هفته گذشته | | ماه گذشته | |
|------------------------------|-------------|-------------|---------|-------------|---------|
| | | قیمت | تغییرات | قیمت | تغییرات |
| طلا (دلار/انس) | ۲,۶۵۰ | ۲,۷۰۸ | -۲.۱% | ۲,۷۸۷ | -۴.۹% |
| سکه امامی (ریال) | ۵۱۷,۵۵۰,۰۰۰ | ۵۲۶,۲۰۰,۰۰۰ | -۱.۶% | ۵۴۴,۱۰۰,۰۰۰ | -۴.۹% |
| دلار آزاد (ریال) | ۷۰۲,۰۰۰ | ۶۹۳,۸۰۰ | ۱.۲% | ۶۸۶,۰۰۰ | ۲.۳% |
| نفت برنت (دلار/بشکه) | ۷۲.۱ | ۷۵ | -۳.۹% | ۷۲.۵ | -۰.۶% |
| بیت کوین (دلار) | ۹۷,۵۳۳ | ۹۹,۲۹۴ | -۱.۸% | ۷۲,۱۴۶ | ۳۵.۲% |
| آلومینیوم LME | ۲,۶۰۱ | ۲,۶۳۵ | -۱.۳% | ۲,۶۱۷ | -۰.۶% |
| مس LME | ۹,۰۲۲ | ۸,۹۸۵ | ۰.۴% | ۹,۵۶۴ | -۵.۷% |
| روی LME | ۳,۱۱۷ | ۲,۹۷۶ | ۴.۷% | ۳,۰۹۲ | ۰.۸% |
| سرب LME | ۲,۰۸۵ | ۲,۰۲۶ | ۲.۹% | ۲,۰۰۸ | ۳.۸% |
| انس پلاتین | ۹۵۲ | ۹۷۱ | -۲% | ۱,۰۲۱ | -۶.۷% |
| اوره گرانوله (فوب خاورمیانه) | ۳۴۳.۵ | ۳۵۳ | -۲.۷% | ۳۶۷.۵ | -۶.۵% |

تقویم اقتصادی هفته جاری :

| رویداد | روز | تاریخ |
|---|----------|------------|
| PMI تولید چین، PMI تولید آمریکا | دوشنبه | ۱۴۰۳/۰۹/۱۲ |
| تغییرات سهام نفت خام مؤسسه نفت آمریکا (API)، سخنرانی بانک مرکزی اتحادیه اروپا | سه‌شنبه | ۱۴۰۳/۰۹/۱۳ |
| PMI خدمات ژاپن، PMI خدمات چین | چهارشنبه | ۱۴۰۳/۰۹/۱۴ |
| PMI ساخت و ساز اتحادیه اروپا، (تغییرات سالیانه) خرده‌فروشی اتحادیه اروپا | پنج‌شنبه | ۱۴۰۳/۰۹/۱۵ |
| شاخص اقتصادی ژاپن، انتظارات تورمی پنج‌ساله میشیگان آمریکا | جمعه | ۱۴۰۳/۰۹/۱۶ |

تحلیل تکنیکال روزانه شاخص کل

شاخص کل

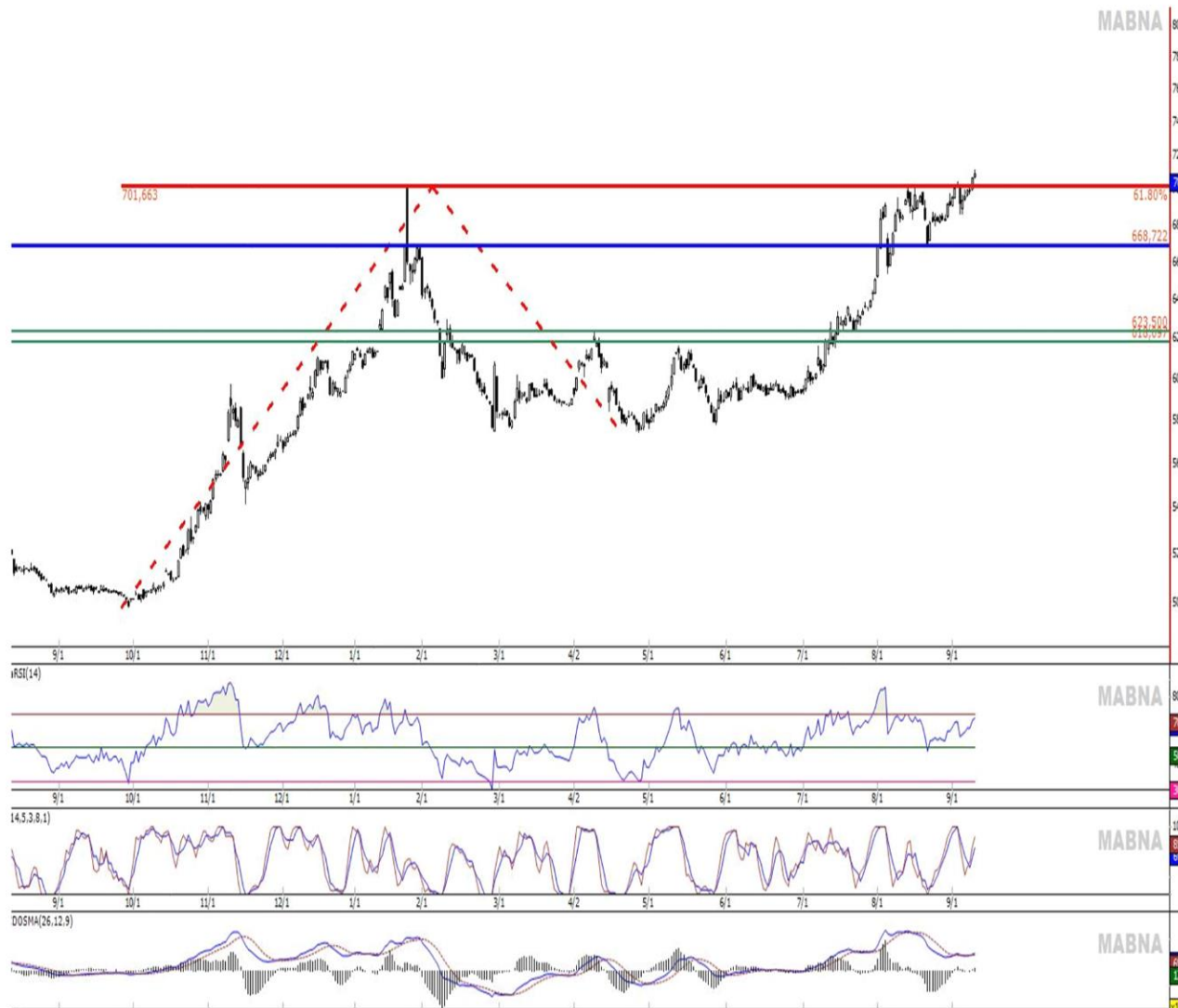
در حال حاضر در محدوده ۲,۴۱۴,۹۶۹ واحد قرار دارد، اولین مقاومت کوتاه مدت پیش رو در محدوده ۲,۴۵۰,۰۰۰ می باشد، همچنین اولین محدوده حمایتی ۲,۳۲۰,۰۰۰ واحد در هفته جاری خواهد بود. در صورت شکست این محدوده حمایتی، شاخص می تواند تا محدوده ۲,۳۰۰,۰۰۰ واحد اصلاح انجام دهد. همچنین اگر شاخص کل موفق به شکست مقاومت ۲,۴۵۰,۰۰۰ واحد شود، انتظار می رود در کوتاه مدت تا ۲,۶۰۰,۰۰۰ واحد رشد را نیز درگام بعدی تجربه نماید. اما برای هفته پیش رو انتظار داریم بازار تحت تاثیر تنش های جدید اسرائیل و درگیر های داخلی سوریه در کوتاه مدت در مسیر اصلاح قرارگیرد.



تحلیل تکنیکال هفتگی دلار آزاد

دلار

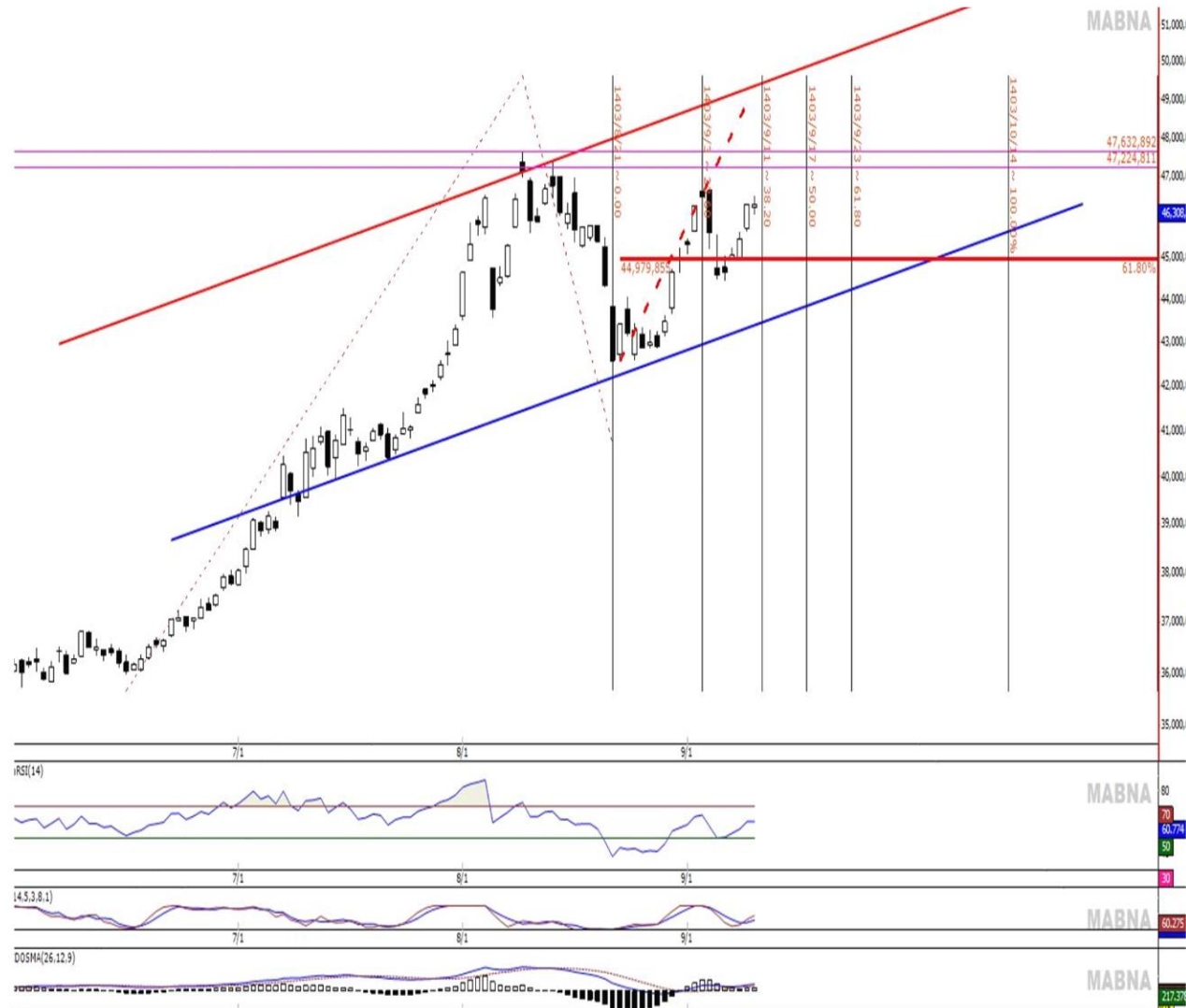
در حال حاضر در محدوده ۷۰۶,۴۵۰ ریال قرار دارد، مهمترین ناحیه حمایت پیش رو در حال حاضر، محدوده ۷۰۰,۰۰۰ ریال می باشد. چنانچه این حمایت معتبر از دست برود قیمت در تایم روزانه می تواند عدد ۶۸۵,۰۰۰ ریال را لمس کند اما انتظار نمی رود با شرایط اقتصادی بتواند در این قیمت ها بماند ، در حال حاضر اولین مقاومت مهم ۷۱۰,۰۰۰ ریال خواهد بود در صورت شکست این قیمت ، اولین هدف قیمتی پس از آن ۷۵۰,۰۰۰ ریال می باشد. هم اکنون انتظار داریم قیمت دلار پس از اصلاح قیمتی تا ۶۹۵,۰۰۰ مجددا در مسیر صعود آرام قرار گیرد. لازم به ذکر است که حد ضرر ۶۸۰,۰۰۰ ریال بسیار ضروری است .



تحلیل تکنیکال هفتگی طلا ۱۸ عیار

طلا ۱۸ عیار

طلا، هم اکنون در قیمت ۴۶,۲۱۵,۰۰۰ ریال قرارداد دارد. به نظر می‌رسد طلا پس از یک رشد و رسیدن به مقاومت بسیار مهم را در بازه کوتاه مدت به سمت بالا در قیمت ۴۷,۰۰۰,۰۰۰ ریال برخورد و سپس برای مدتی به استراحت و نوسان در این کانال قیمتی پردازد. همچنین محدوده ۴۵,۱۰۰,۰۰۰ ریال به عنوان حمایت مهم پیش رو خواهد بود. مقاومت کوتاه مدت طلا در ۴۷,۵۰۰,۰۰۰ می‌باشد. فعلا معاملات طلا تحت تاثیر انس جهانی و تحرکات قیمت دلار شرایط اقتصاد داخلی و آمارهای مربوط به بانک مرکزی، همچنین درگیری جدید اسرائیل با سوریه و مخالفان دولت بشار اسد در پی سقوط شهر حلب، احتمال رشد کوتاه مدت را در پیش رو دارد. لازم به ذکر است که به لحاظ نموداری کوتاه مدت انتظار رشد تا قیمت ۴۷,۵۰۰,۰۰۰ ریال را همچنان داریم. به طور کلی بازار طلا و مسکوکات طلائی برای بلند مدت با توجه به شرایط اقتصاد داخلی و چینش کابینه آمریکا و احتمال تشدید تحریم‌ها، صعودی ارزیابی می‌گردد هر منفی در بازار طلا را فرصت ورود می‌دانیم.



تحلیل تکنیکال روزانه سکه

سکه

در حال حاضر در محدوده ۵۲۳,۹۰۰,۰۰۰ ریال قرار دارد، و همانطور که انتظار داشتیم قیمت در کوتاه مدت اصلاح نمود و قیمت ۵۱۲,۴۰۰,۰۰۰ ریال را در بازار آزاد به ثبت رساند، چنانچه سکه در کوتاه مدت بتواند ۵۳۰,۰۰۰,۰۰۰ ریال را با توجه به قیمت دلار و انس جهانی به سمت بالا بشکند، اولین مقاومت در راه رشد در محدوده ۵۵۰,۰۰۰,۰۰۰ ریال خواهد بود. در صورت شکست و تثبیت در محدوده مقاومتی می تواند مجدداً تا ۵۷۰,۰۰۰,۰۰۰ ریال صعود را تجربه کند. همچنین محدوده ۵۰۰,۰۰۰,۰۰۰ ریال واحد به عنوان حمایت مهم پیش رو خواهد بود. لذا چنانچه در این قیمت ها خرید انجام گردد حتماً باید به حد ضرر ۵۰,۰۰۰,۰۰۰ ریال پایبند بود. چنانچه این حمایت از دست برود احتمال اصلاح قیمت مجدداً تا ۴۶۰,۰۰۰,۰۰۰ بسیار بالاست. در پایان همچنان بازار سکه و طلا را برای بلند مدت بیش از یکسال صعودی می دانیم و هر پایین را فرصت ورود و سرمایه گذاری مجدد می دانیم.

