



گزارش هفتگی بازار سرمایه

هفته سی و هشتم منتهی به

۲۴ آذر ماه ۱۴۰۳



مهمترین رویدادهای سیاسی و اقتصادی

شاخص بورس تهران سقف شکنی کرد:

شاخص کل بورس تهران امروز ۲۴ آذر ماه در نهایت توانست سقف ثبت شده در ۱۷ اردیبهشت ۱۴۰۲ را بشکند و به رکوردهای جدیدی دست پیدا کند. این سقف شکنی در حالی انجام گرفت که از ماه‌ها پیش به خاطر تنش‌های ژئوپلیتیک در منطقه، سازمان بورس و اوراق بهادار دامنه نوسان را از ۵ درصد به ۳ درصد کاهش داده است. دلیل رشد فعلی بازار علی‌رغم اینکه همچنان سیاست‌های بانک مرکزی شدیداً انقباضی است، به این حقیقت نسبت داده می‌شود که با برپایی سیستم ارز توافقی، نرخ ارزی که توسط صادرکنندگان به فروش می‌رسد از نرخ ارز نیما فراتر رفته و سود شرکت‌های صادرکننده به طور چشمگیری افزایش می‌یابد. با این همه برخی تحلیلگران بر این اعتقاد هستند که افزایش نرخ ارز می‌تواند در نهایت منجر به افزایش تورم واردات منجر شده و سیاست‌های پولی انقباضی تری طلب کند.



مصوبه مجلس برای پالایشگاه‌ها و شرکت‌های پتروشیمی:

نمایندگان مجلس در جریان بررسی بخش هزینه‌ای لایحه بودجه سال ۱۴۰۴ با بخش هزینه‌ای بند ج و چ تبصره ۳ ماده واحده این لایحه موافقت کردند. بر اساس این گزارش، وزارت نفت از طریق شرکت‌های دولتی تابعه ذی‌ربط، موظف است مابه‌التفاوت بهای خوراک نفت خام، میعانات گازی پالایشگاه‌ها و شرکت‌های پتروشیمی و فرآورده‌های نفتی خریداری شده از آنها و نیز بهای سایر خوراک‌های تحویلی به شرکت‌های پتروشیمی را از طریق گشایش ضمانت‌نامه تعهد پرداخت، برات الکترونیک، اعتبارات اسنادی ریالی و ارزی دریافت و به حساب تعیین شده نزد خزانه داری واریز کند.



۱۳ پتروشیمی تعلیق شدند / توقف ۷ نماد و ۱۵ سهم مشمول رفع گره و ابطال:

نماد ۱۳ شرکت پتروشیمی تا دوم دی تعلیق، ۷ نماد متوقف و ۱۵ شرکت مشمول رفع گره و ابطال معامله شدند. همچنان با ادامه محدودیت دامنه نوسان ۳ درصدی همراه شده، نماد شرکت‌های فنر سازی خاور، البرز دارو و پارس فنر به دلیل اعلام رویدادی مهم بسته و بعد از ساعت ۱۰ بازگشایی می‌شوند. شرکت‌های سرمایه‌گذاری البرز برای یک روز و بانک شهر، بانک دی و استقلال هم برای دو روز کاری از تابلو معاملات خارج شدند. ۱۳ شرکت بورسی و فرابورسی پتروشیمی جم پیلن، پتروشیمی غدیر، پتروشیمی بوعلی سینا، پتروشیمی پارس، پتروشیمی جم، پتروشیمی فناوران، پتروشیمی نوری، پتروشیمی پردیس، پتروشیمی تندگویان، پتروشیمی تخت جمشید، پلیمر آریا ساسول، پتروشیمی امیرکبیر، پتروشیمی مارون تا دوم دی تعلیق شدند. سهام ۲ نماد فرابورسی "ساینا و سایر" که طی روزهای گذشته با صف خرید همراه بودند، امروز مشمول رفع گره معاملاتی است. ابطال بخشی از معاملات شرکت‌های هم مشمول شرکت‌های بورسی پتروشیمی غدیر، پتروشیمی سازند، صنایع شیمیایی ایران، لیزینگ صنعت و معدن، عمران و توسعه فارس و ایران دارو به دلیل ظن دستکاری قیمتی و نمادهای فرابورسی "ویسا، وایند، ابنیه، لبخند، سغدیر" شد.



مهمترین رویدادهای سیاسی و اقتصادی

تصویب حداقل افزایش سرمایه ۲۰۰ هزار میلیاردی بانک‌ها از ۶ محل:

نمایندگان مجلس در جریان رسیدگی به بخش هزینه‌ای لایحه بودجه ۱۴۰۴ با تصویب بند ط تبصره ۲ این لایحه با عنوان تأمین مالی داخلی و خارجی موافقت کردند. به منظور اجرای حکم ماده ۸ قانون برنامه هفتم پیشرفت، دولت مکلف است از محل‌های زیر حداقل به میزان ۲۰۰ هزار میلیارد تومان نسبت به افزایش سرمایه دولت در بانک‌های دولتی اقدام کند: ۱- عایدی حاصل از سود خالص بانک مرکزی موضوع تبصره یک ماده ۲۹ قانون بانک مرکزی. ۲- انتشار اوراق مالی - اسلامی قابل مبادله در بازار سرمایه (حداکثر به میزان ۵۰ هزار میلیارد تومان). ۳- مانده وجوه اداره شده و حساب ذخیره ارزی نزد بانک‌ها و وصولی اقساط تسهیلات پرداختی از این محل به استثنای مواردی که طبق قانون برای آنها مصرف معین پیش‌بینی شده است. انتقال این وجوه از سایر بانکها به بانکهای دولتی مشمول افزایش سرمایه به این منظور مجاز است. ۴- واگذاری حق بهره برداری از معادن و میداین نفت و گاز موضوع ماده ۴۲ قانون تأمین مالی تولید و زیرساخت‌ها. ۵- واگذاری اموال و دارایی‌های دولت و سهام و سهم‌الشرکه دولت یا وجوه حاصل از واگذاری آنها. ۶- تبدیل ۵۰ هزار میلیارد تومان از مانده خطوط اعتباری اعطایی بانک مرکزی به بانک‌های دولتی مشمول افزایش سرمایه (تا پایان سال) معادل این مبلغ، بدهی بانک‌ها به بانک مرکزی به بدهی دولت به بانک مرکزی تبدیل می‌شود.

افزایش سرمایه
بانک‌های دولتی

عرضه اولیه ۱۲ درصد سهام برنا باطری به عنوان پنجمین عرضه اولیه امسال بازار سرمایه:

امروز ۱۲ درصد از سهام شرکت برنا باطری عرضه اولیه و طی آن ۶۰۰ میلیون سهم در دو مرحله با قیمت ارزش گذاری ۴۹۶ تومانی در بازار دوم معاملات فرابورس زمان سفارش‌گیری واگذار می‌شود. بر اساس این گزارش در مرحله اول ۴ درصد با حداکثر سهمیه ۲ میلیون سهمی به سرمایه‌گذاران واجد شرایط به روش حراج و در مرحله دوم، ۸ درصد دیگر همان روز با حداکثر سهمیه ۸۰۰ سهمی به سهامداران حقیقی و حقوقی به روش قیمت ثابت کشف شده تعلق می‌گیرد. خریداران سهام در مرحله دوم عرضه اولیه به تعداد تخصیص داده شده در آن روز دارای اختیار فروش تبعی این سهام با قیمت اعمال ۳۰ درصد بالاتر از قیمت کشف شده روز عرضه اولیه در سررسید ۲۴ آذر سال ۱۴۰۴ خواهند بود.

عرضه اولیه
خرنا

افزایش سودآوری شرکت‌ها با حذف ارز نیمایی:

از روز شنبه ۲۴ آذر عرضه‌کنندگان و تقاضاکنندگان ارز در نیما می‌توانند نسبت به انجام معامله براساس نرخ‌های توافقی اقدام کنند. همچنین در راستای تکمیل اقدامات انجام شده برای ایجاد و راه‌اندازی بازار ارز تجاری کشور، تاکنون علاوه بر طراحی سامانه‌های مورد نیاز، گروه‌های مختلف صادرکنندگان و واردکنندگان از طریق هماهنگی‌های انجام شده با اتاق بازرگانی ایران و وزارت صنعت، معدن و تجارت، به بازار ارز تجاری وارد شده‌اند و نسبت به انجام معامله اقدام نموده‌اند. شرکت‌های پتروشیمی، پالایشی، فولادی، صنایع فلزات رنگین و فرآورده‌های نفتی بیشترین اثر پذیری را از این قانون خواهند داشت و حاشیه سود بالاتری نسبت به قبل خواهند ساخت.



مهمترین رویدادهای سیاسی و اقتصادی



اوپک پلاس برنامه افزایش تولید نفت را ۳ ماه دیگر عقب انداخت:

ائتلاف کشورهای صادرکننده نفت موسوم به "اوپک پلاس" اعلام کرد که برنامه خود را برای افزایش تولید نفت خام، سه ماه دیگر به تعویق انداخته است. این تصمیم در بحبوحه کاهش تقاضا و همچنین تولید رقابتی از سوی کشورهای خارج از این ائتلاف اتخاذ شده است. مجموع این عوامل احتمالاً قیمت نفت را تا سال آینده راکد نگه خواهد داشت. بزرگترین ذینفعان از این سیاست ثابت، احتمالاً رانندگان وسایل نقلیه خواهند بود چرا که در ماه‌های اخیر شاهد کاهش قیمت‌ها بوده‌اند، اگرچه رانندگان اروپایی نوسانات قیمتی بسیار کمتری نسبت به رانندگان آمریکایی را تجربه می‌کنند، زیرا مالیات سهم بسیار بیشتری از هزینه‌های آن‌ها را تشکیل می‌دهد.



فشار اروپا به آمریکا برای کاهش تحریم‌های روسیه:

به نقل از تاس، خبرگزاری بلومبرگ اعلام کرده که اتحادیه اروپا به دنبال آن است آمریکا را متقاعد کند تا در قالب یک فرآیند تحریم‌های اعمال شده علیه گازپروم بانک روسیه را کاهش دهد. دلیل این رویکرد اروپایی‌ها این است که گازپروم بانک یکی از کلیدی‌ترین نهادهایی است که روند صادرات گاز روسیه به اروپا را تسهیل می‌کند. بلومبرگ گزارش داده که مذاکرات اروپا با آمریکا در این باره در جریان است و دو طرف در حال بررسی گزینه‌های احتمالی هستند.



ارزش پول سوریه نصف شد:

به نقل از امان نیوز، کارکنان صرافی‌ها در اردن می‌گویند که در پی شدت گرفتن بحران سیاسی در سوریه، مبادله به پول ملی این کشور را متوقف کرده‌اند. این صرافی‌ها می‌گویند از زمان شروع درگیری‌ها در شمال سوریه تا کنون پوند سوریه ۵۰ درصد از ارزش خود را از دست داده است.



ورشکستگی بخش خصوصی در ژاپن در قله ۱۱ سال گذشته:

به نقل از رویترز، مؤسسه تحقیقاتی توکیو شوکو ژاپن اعلام کرد که پیش‌بینی می‌شود تعداد شرکت‌های ورشکسته در این کشور از ۱۰ هزار عدد عبور خواهد کرد. این مؤسسه اعلام کرده که با این حساب میزان ورشکستگی در این کشور به بالاترین میزان از سال ۲۰۱۳ تا کنون خواهد رسید.



بورس در هفته ای که گذشت

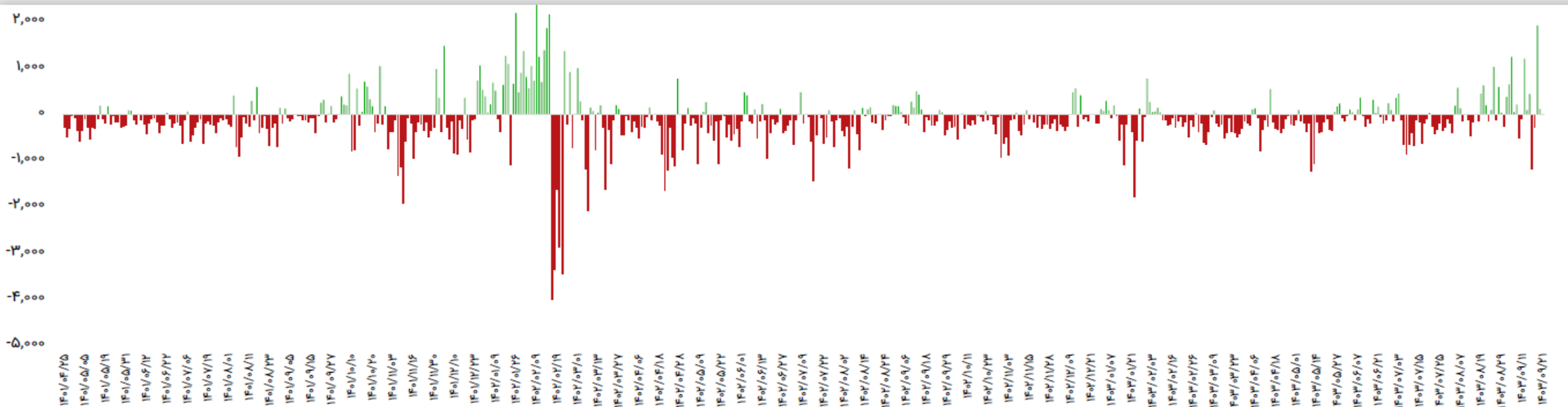
شرح وقایع

شاخص کل بورس اوراق بهادار تهران طی هفته گذشته با **۳۹,۹۱۹** واحد افزایش نسبت به ابتدای هفته، در عدد **۲,۵۴۳,۲۶۴** هزار واحد قرار گرفت و افزایش **۱.۵۹** درصدی را ثبت کرد. شاخص کل هم وزن، با افزایش **۱۲,۳۷۲** واحد در عدد **۸۱۵,۶۹۸** واحدی قرار گرفت و افزایش **۱.۵۴** درصدی را ثبت نمود که نشان می‌دهد شرکت‌های متوسط و کوچک نیز در هفته گذشته رشد قیمت داشته‌اند. بازار سهام در هفته گذشته شاهد رقابت و زورآزمایی خریداران و فروشندگان بود و با وجود افزایش عرضه‌ها، بهتر از انتظار عمل کرد و شاخص کل در پایان هفته، در محدوده سقف تاریخی خود قرار گرفت. قیمت اونس طلا در پایان هفته گذشته با افزایش به سطح **۲,۶۵۱** دلار در هر اونس رسید و نسبت به هفته گذشته **۱۶** دلار معادل **۰.۶٪** رشد قیمت را تجربه کرد، همچنین شاخص دلار نیز در هفته گذشته با کمی افزایش به عدد **۱۰۶.۶۴۵** واحد رسید. در خصوص جو حاکم بر بازار نفت، قیمت نفت برنت با افزایش معادل **۳.۵** دلار در هر بشکه روبرو شد و قیمت در هر بشکه به **۷۴.۵** دلار رسید. در خصوص تغییرات واحد ارزش معاملات خرد (میلیارد تومان) نیز طی هفته گذشته قابل ذکر است با افزایش در حدود **۷,۳۰۴** واحد بود که با افزایش حجم و ورود پول خرد سرمایه‌گذاران به بازار سرمایه، همراه بود.

تغییرات هفتگی شاخص‌ها

شرح	مقدار ابتدای هفته	مقدار انتهای هفته	تغییرات واحد	درصد تغییرات
شاخص کل (واحد)	۲,۵۰۳,۳۴۵	۲,۵۴۳,۲۶۴	۳۹,۹۱۹	۱.۵۹٪
شاخص هم وزن (واحد)	۸۰۳,۳۲۶	۸۱۵,۶۹۸	۱۲,۳۷۲	۱.۵۴٪
ارزش معاملات خرد (میلیارد تومان)	۵۲,۸۳۸	۶۰,۱۴۱	۷,۳۰۴	۱۳.۸٪

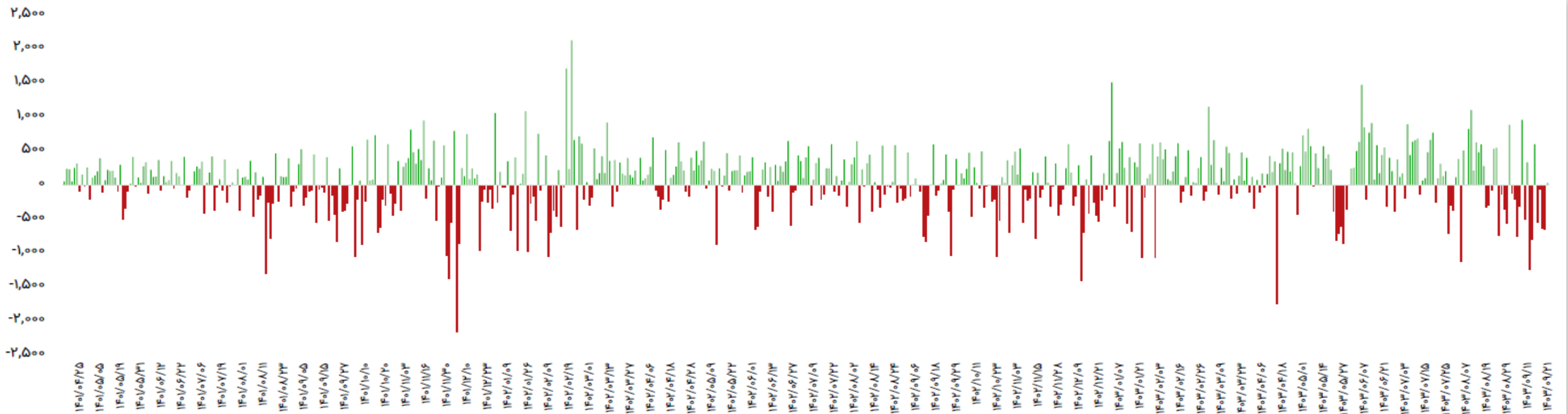
ورود و خروج جریان نقد اشخاص حقیقی در بازار سهام



تاریخ	ورود پول (میلیارد تومان)
۱۴۰۳/۰۹/۱۷	-۱,۱۸۸
۱۴۰۳/۰۹/۱۸	-۲۹۵
۱۴۰۳/۰۹/۱۹	۱,۹۱۳
۱۴۰۳/۰۹/۲۰	۱۱۰
۱۴۰۳/۰۹/۲۱	-۴
جمع	۵۳۶

بازه زمانی	تعداد روز معاملاتی	ورود پول (میلیارد تومان)
سالانه (۱۴۰۲/۰۹/۲۱ تا ۱۴۰۳/۰۹/۲۱)	۲۳۸	-۳۱,۵۳۷
ماهیهانه (۱۴۰۳/۰۸/۲۱ تا ۱۴۰۳/۰۹/۲۱)	۲۳	۵,۴۹۴
هفتگی (۱۴۰۳/۰۹/۱۷ تا ۱۴۰۳/۰۹/۲۱)	۵	۵۳۶

ورود و خروج جریان نقد صندوق های با درآمد ثابت



تاریخ	ورود پول (میلیارد تومان)
۱۴۰۳/۰۹/۱۷	-۵۴۹
۱۴۰۳/۰۹/۱۸	-۷۱
۱۴۰۳/۰۹/۱۹	-۶۴۴
۱۴۰۳/۰۹/۲۰	-۶۵۶
۱۴۰۳/۰۹/۲۱	۲۶
جمع	-۱.۸۹۴

بازه زمانی	تعداد روز معاملاتی	ورود پول (میلیارد تومان)
سالانه (۱۴۰۳/۰۹/۲۱ تا ۱۴۰۲/۰۹/۲۱)	۲۳۸	۱۸.۲۳۳
ماهیهانه (۱۴۰۳/۰۹/۲۱ تا ۱۴۰۳/۰۸/۲۱)	۲۳	-۳.۹۵۱
هفتگی (۱۴۰۳/۰۹/۲۱ تا ۱۴۰۳/۰۹/۱۷)	۵	-۱.۸۹۴

ترین های بازار سهام

درصد بازدهی	صنعت	رتبه	کم بازده ترین صنایع
-۲٪	چوب	۱	
-۲٪	تجهیزات صنعتی	۲	
-۱٪	تولید کود و ترکیبات نیتروژن	۳	
-۱٪	نساجی	۴	
۰٪	مواد شیمیایی-متنوع	۵	

درصد بازدهی	صنعت	رتبه	پر بازده ترین صنایع
۱۱٪	پیمانکاری صنعتی	۱	
۷٪	بنادر و کشتیرانی	۲	
۷٪	فعالیت های مرتبط با اوراق بهادار	۳	
۶٪	خرده فروشی، باستان های وسایل نقلیه موتوری	۴	
۶٪	زغال سنگ	۵	

درصد بازدهی	نماد	رتبه	بیشترین اصلاح نماد
-۱۰٪	زماهان	۱	
-۷٪	شیراز	۲	
-۷٪	بشهاب	۳	
-۷٪	وارس	۴	
-۵٪	کسعدی	۵	

درصد بازدهی	نماد	رتبه	بیشترین بازده نماد
۱۹٪	کصدف	۱	
۱۳٪	سکرد	۲	
۱۳٪	بهپاک	۳	
۱۲٪	ثمسکن	۴	
۱۲٪	چنوپا	۵	

ترین های بازار سهام

P / NAV	قیمت (ریال)	نماد	نمادهای با کمترین P/NAV
۰.۰۴	۱,۷۶۸	وساخت	
۰.۳۸	۲,۶۳۴	ثمسکن	
۰.۴۴	۱۹,۰۶۰	شوپنده	
۰.۴۷	۳,۹۴۹	وامیر	
۰.۴۹	۹,۲۳۰	وامین	

p/e(ttm)	قیمت (ریال)	نماد	نمادهای با کمترین P/E
۰.۵	۲۹,۸۰۰	دتهران	
۱.۲	۶,۹۷۰	وبانک	
۱.۶	۳,۱۰۳	وبملت	
۲.۲	۱,۹۴۱	وتجارت	
۲.۵	۴,۳۲۳	ونوین	

تغییرات قیمتی بازارهای موازی و کامودیتی ها

شرح	آخرین قیمت	هفته گذشته		ماه گذشته	
		قیمت	تغییرات	قیمت	تغییرات
طلا (دلار/انس)	۲,۶۵۱	۲,۶۳۵	۰.۶%	۲,۵۷۶	۲.۹%
سکه امامی (ریال)	۵۳۳,۷۰۰,۰۰۰	۵۲۳,۴۵۰,۰۰۰	۲%	۴۹۸,۹۰۰,۰۰۰	۷%
دلار آزاد (ریال)	۷۳۳,۵۰۰	۷۱۵,۵۰۰	۲.۵%	۶۸۰,۵۰۰	۷.۸%
نفت برنت (دلار/بشکه)	۷۴.۵	۷۱	۴.۹%	۷۲	۳.۴%
بیت کوین (دلار)	۱۰۱,۵۱۹	۱۰۱,۸۱۶	-۰.۳%	۹۰,۹۱۵	۱۱.۷%
آلومینیوم LME	۲,۶۱۵	۲,۶۰۹	۰.۲%	۲,۵۲۹	۳.۴%
مس LME	۹,۰۶۰	۹,۰۹۸	-۰.۴%	۹,۰۱۶	۰.۵%
روی LME	۳,۰۸۸	۳,۰۷۳	۰.۵%	۲,۹۷۰	۴%
سرب LME	۲,۰۱۵	۲,۰۷۳	-۲.۸%	۲,۰۰۹	۰.۳%
انس پلاتین	۹۲۳	۹۳۵	-۱.۳%	۹۴۲	-۲.۱%
اوره گرانوله (فوب خاورمیانه)	۳۴۸.۵	۳۴۵	۱%	۳۵۲.۵	-۱.۱%

تقویم اقتصادی هفته جاری :

رویداد	روز	تاریخ
(تغییرات سالیانه) تولیدات صنعتی چین، PMI تولید ژاپن	دوشنبه	۱۴۰۳/۰۹/۲۶
تغییرات سهام نفت خام مؤسسه نفت آمریکا (API)، سخنرانی بانک مرکزی اروپا	سه‌شنبه	۱۴۰۳/۰۹/۲۷
(تغییرات سالیانه) نرخ تورم اتحادیه اروپا، اعلام نرخ بهره فدرال رزرو	چهارشنبه	۱۴۰۳/۰۹/۲۸
نرخ تورم (سالانه) ژاپن، (تغییرات فصلی) نهایی نرخ رشد تولید ناخالص داخلی Q۳ آمریکا	پنج‌شنبه	۱۴۰۳/۰۹/۲۹
(تغییرات سالیانه) شاخص قیمت PCE آمریکا، ضریب اطمینان مصرف‌کننده اتحادیه اروپا	جمعه	۱۴۰۳/۰۹/۳۰

تحلیل تکنیکال روزانه شاخص کل

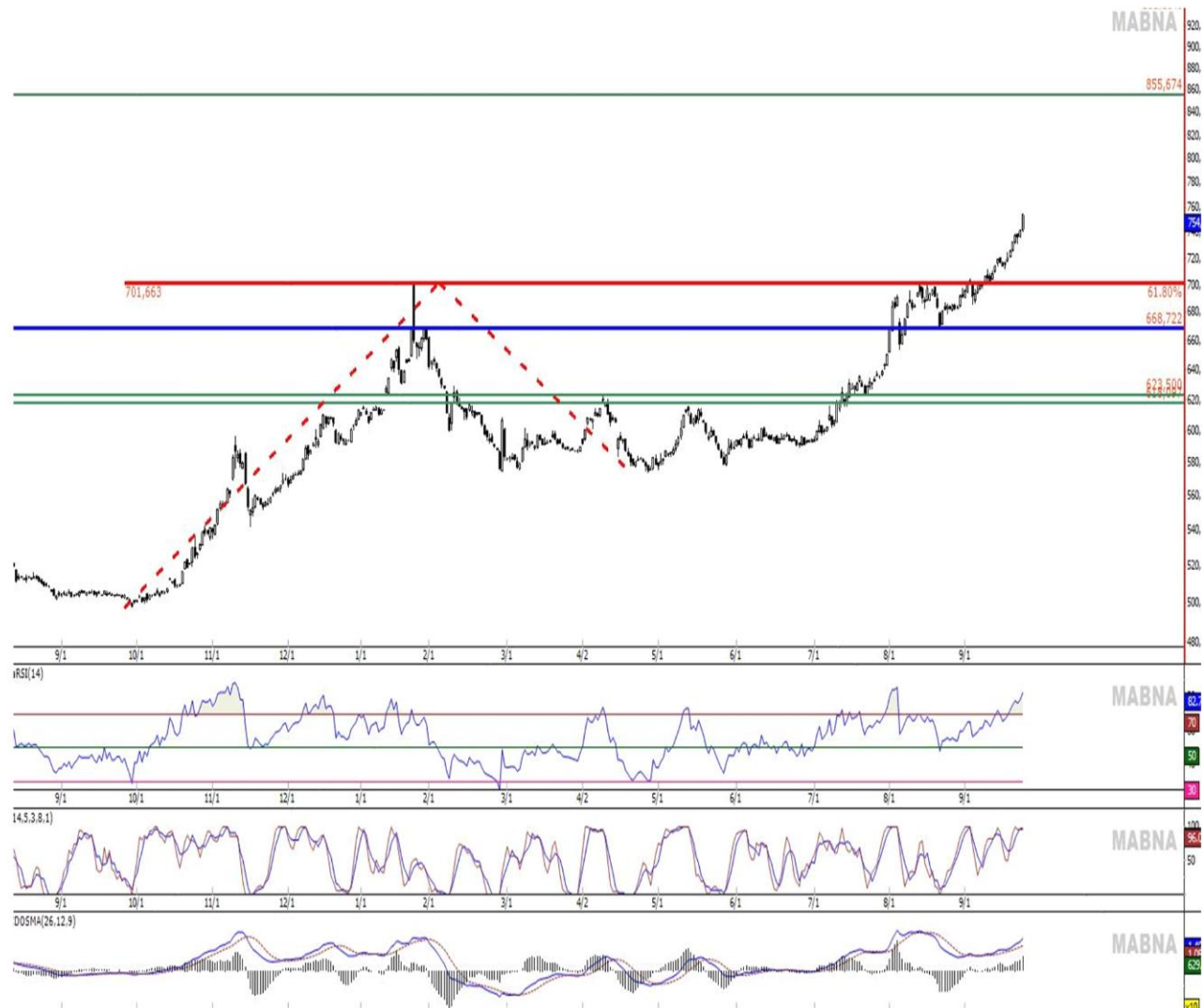
شاخص کل

در حال حاضر در محدوده ۲,۶۰۱,۴۲۲ واحد قرار دارد، اولین مقاومت کوتاه مدت پیش رو در محدوده ۲,۷۰۰,۰۰۰ می باشد، همچنین اولین محدوده حمایتی ۲,۵۷۰,۰۰۰ واحد در هفته جاری خواهد بود. در صورت شکست این محدوده حمایتی، شاخص می تواند تا محدوده ۲,۵۵۰,۰۰۰ واحد اصلاح انجام دهد. همچنین اگر شاخص کل موفق به شکست مقاومت ۲,۶۰۵,۰۰۰ واحد شود، انتظار می رود در کوتاه مدت تا ۲,۶۵۰,۰۰۰ واحد رشد رانیز در گام بعدی تجربه نماید. اما برای هفته پیش رو انتظار داریم بازار تحت تاثیر کاهش تنشهای جدید اسرائیل و درگیرهای داخلی سوریه در کوتاه مدت در مسیر رشد قرار گیرد.



تحلیل تکنیکال هفتگی دلار آزاد

دلار

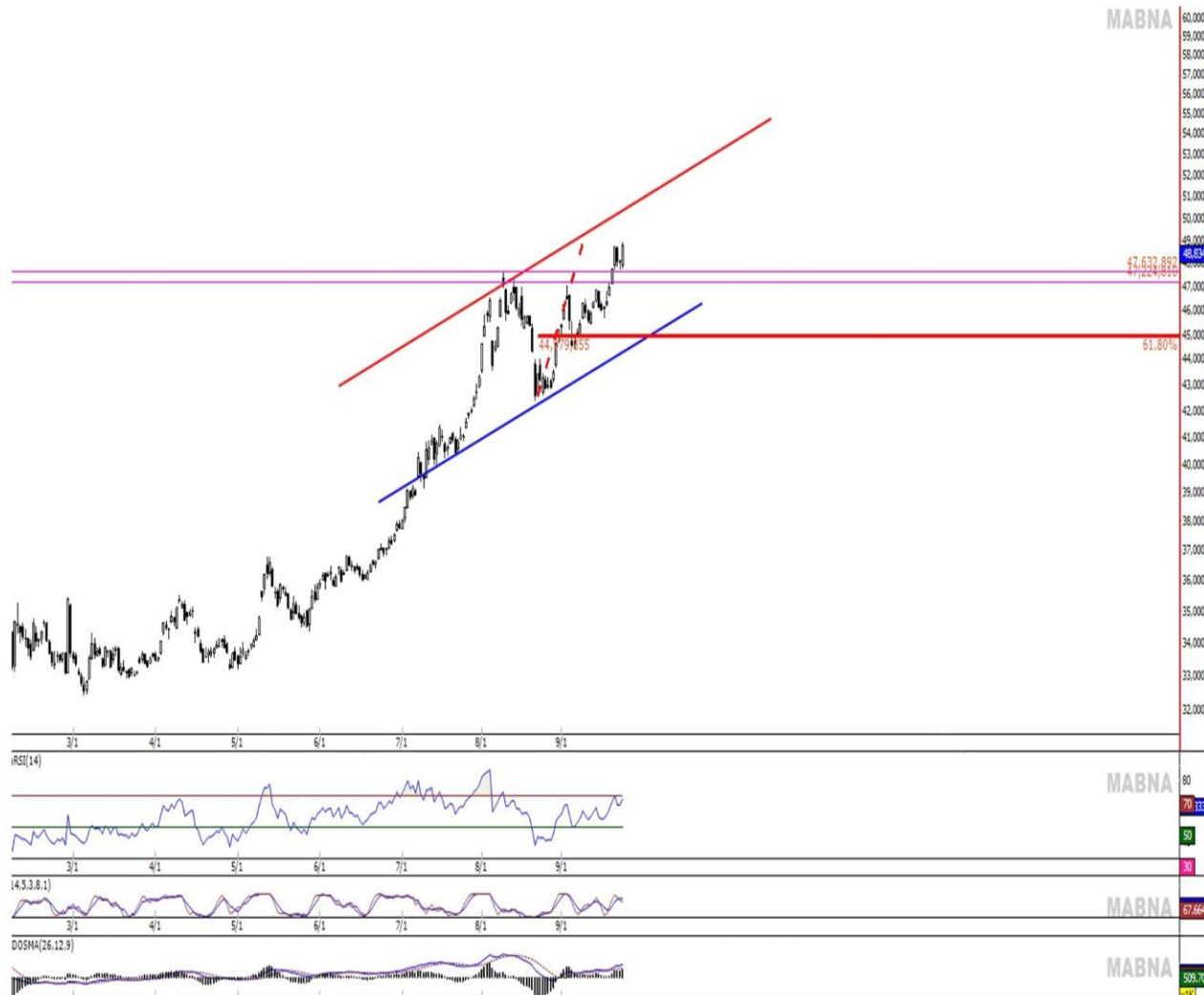


در حال حاضر در محدوده ۷۵۴,۴۵۰ ریال قرار دارد، مهمترین ناحیه حمایت پیش رو در حال حاضر، محدوده ۷۳۵,۰۰۰ ریال می باشد. چنانچه این حمایت معتبر از دست برود قیمت در تایم روزانه می تواند عدد ۷۰۰,۰۰۰ ریال را لمس کند اما انتظار نمی رود با شرایط اقتصادی بتواند در این قیمت ها بماند، در حال حاضر اولین مقاومت مهم ۸۰۰,۰۰۰ ریال خواهد بود در صورت شکست این قیمت، اولین هدف قیمتی پس از آن ۸۵۰,۰۰۰ ریال می باشد. هم اکنون انتظار داریم قیمت دلار پس از رشد قیمتی همچنان در مسیر صعود آرام قرار گیرد. لازم به ذکر است که حد ضرر ۷۳۵,۰۰۰ ریال بسیار ضروری است.

تحلیل تکنیکال هفتگی طلا ۱۸ عیار

طلا ۱۸ عیار

طلا، هم اکنون در قیمت ۴۸,۵۰۰,۰۰۰ ریال قرارداد دارد. به نظر می رسد طلا پس از یک رشد و رسیدن به مقاومت بسیار مهم، همچنان در بازه کوتاه مدت میل به صعود و ثبت قیمت ۵۰,۰۰۰,۰۰۰ ریال را در سر دارد. همچنین محدوده ۴۵,۱۰۰,۰۰۰ ریال به عنوان حمایت مهم پیش رو خواهد بود. مقاومت کوتاه مدت طلا در ۵۰,۰۰۰,۰۰۰ می باشد. فعلا معاملات طلا تحت تاثیر انس جهانی و تحركات قیمت دلار شرایط اقتصاد داخلی و آمارهای مربوط به بانک مرکزی، همچنین درگیری جدید سوریه و مخالفان دولت بشار اسد در پی سقوط شهر حلب، احتمال رشد کوتاه مدت را در پیش رو دارد. لازم به ذکر است که به لحاظ نموداری کوتاه مدت انتظار رشد تا قیمت ۵۰,۰۰۰,۰۰۰ ریال را همچنان داریم. به طور کلی بازار طلا و مسکوکات طلایی برای بلند مدت با توجه به شرایط اقتصاد داخلی و چینش کابینه آمریکا و احتمال تشدید تحریم ها، صعودی ارزیابی می گردد هر منفی در بازار طلا را فرصت ورود می دانیم.





تحلیل تکنیکال روزانه سکه

سکه



در حال حاضر در محدوده ۵۳۹,۹۰۰,۰۰۰ ریال قرار دارد، و همانطور که انتظار داشتیم قیمت در کوتاه مدت رشد نمود و قیمت ۵۳۹,۹۰۰,۰۰۰ ریال را در بازار آزاد به ثبت رساند، چنانچه سکه در کوتاه مدت بتواند ۵۴۰,۰۰۰,۰۰۰ ریال را با توجه به قیمت دلار و انس جهانی به سمت بالا بشکند، اولین مقاومت در راه رشد در محدوده ۵۶۰,۰۰۰,۰۰۰ ریال خواهد بود. در صورت شکست و تثبیت در محدوده مقاومتی می تواند مجدداً تا ۵۷۰,۰۰۰,۰۰۰ ریال صعود را تجربه کند. همچنین محدوده ۵۳۰,۰۰۰,۰۰۰ ریال واحد به عنوان حمایت مهم پیش رو خواهد بود. لذا چنانچه در این قیمت ها خرید انجام گردد حتماً باید به حد ضرر ۵۳۰,۰۰۰,۰۰۰ ریال پایبند بود. چنانچه این حمایت از دست برود احتمال اصلاح قیمت مجدداً تا ۵۰۰,۰۰۰,۰۰۰ بسیار بالاست. در پایان همچنان بازار سکه و طلا را برای بلند مدت بیش از یکسال صعودی می دانیم و هر پایین را فرصت ورود و سرمایه گذاری مجدد می دانیم.