



گزارش هفتگی بازار سرمایه

هفته چهل و یکم منتهی به

۱۵ دی ماه ۱۴۰۳



مهمترین رویدادهای سیاسی و اقتصادی

روند رشد نقدینگی با شتاب ۲۸ درصد به ۹ هزار و ۳۹۲ هزار میلیارد تومان رسید:

بانک مرکزی با انتشار گزارش از آخرین شاخص‌های اقتصادی، اعلام کرد: حجم نقدینگی در پایان آبان به ۹ هزار و ۳۹۲ هزار میلیارد تومان افزایش یافت که ۲۸.۱ و ۱۹.۲ درصد نسبت به آبان و اسفند سال قبل بیشتر است. براساس این گزارش، سهم پول از نقدینگی ۲ هزار و ۲۵۰ هزار میلیارد تومان و سهم شبه پول نیز ۷ هزار و ۱۴۱ هزار میلیارد تومان برآورد شده است. پایه پولی هم در آبان با رشد ۲۰.۷ درصدی نسبت به سال قبل به بیش از هزار و ۲۰۴ هزار میلیارد تومان رسید. بیش از ۱۸۸ هزار میلیارد تومان از پایه پولی مربوط به اسکناس و مسکوک دست افراد و مابقی بعنوان سپرده‌های بانک‌ها نزد بانک مرکزی است. همچنین ضریب فزاینده نقدینگی به‌عنوان شاخصی که با در نظر گرفتن رقم پایه پولی، حجم نقدینگی را تشکیل می‌دهد به ۷.۷۹۷ رسیده که نسبت به پایان سال قبل ۶.۲ درصد بیشتر است.



حمایت ۱۴ همتی صندوق تثبیت از بازار سرمایه:

بنا بر اعلام سازمان بورس صندوق تثبیت بازار سرمایه، در دوره ۹ ماهه سال ۱۴۰۳ در ۶۸ درصد روزهای کاری (معادل ۱۲۰ روز) با خرید سهام با ارزشی بالغ بر ۱۴۱،۴۸۹ هزار میلیارد ریال (حدود ۱۴.۱ همت) فعال بوده است. هم‌چنین، ارزش کل سهام فروخته شده در این مدت معادل ۹۱،۴۴۱ هزار میلیارد ریال بوده که ۲۲،۰۹۶ هزار میلیارد ریال آن به صورت خرد (حدود ۱.۷ همت از فروش‌های خرد در آذرماه صورت گرفته است) و ۶۹،۳۴۳ هزار میلیارد ریال آن به صورت بلوک عرضه شده است. منابع حاصل از فروش سهام، مجدد به گردونه حمایت از بازار سهام بازگشته و خروج منابع اتفاق نیفتاده، بعبارت دیگر صندوق تثبیت در کنار حمایت از بازار سرمایه کمک چشمگیری را به نقدشوندگی بازار نیز داشته است.



افزایش سرمایه از ۱۳ تا ۱۹۰۰ درصدی قدیمی‌ترین شرکت بورس و سه سهم دیگر:

قدیمی‌ترین شرکت بورس و سه سهم دیگر از برنامه افزایش سرمایه ۱۹۰۰، ۴۰، ۱۳ و ۲۳ درصدی از سود انباشته و مطالبات و آورده نقدی خبر دادند. چهار شرکت معادن مس تکنار، لیزینگ اقتصاد نوین، نفت پارس و سایپا شیشه به ترتیب از برنامه افزایش سرمایه ۱۹۰۰، ۴۰، ۱۳ و ۲۳ درصدی از دو محل سود انباشته و مطالبات و آورده نقدی خبر دادند. بر اساس این گزارش، "تکنار" در نظر دارد سرمایه فعلی را از ۶ به ۱۲۰ میلیارد تومان برساند. افزایش سرمایه این شرکت فرابورسی از محل مطالبات سهامداران و آورده نقدی به منظور تامین منابع مالی برای خرید ماشین‌آلات و تجهیزات معدنی اعمال خواهد شد. "ولنوین" درصدد است سرمایه فعلی را از ۵۰۰ به ۷۰۰ میلیارد تومان برساند. افزایش سرمایه این شرکت بورسی از محل مطالبات سهامداران و آورده نقدی به منظور اصلاح ساختار مالی صرف خواهد شد. همچنین "شفت" به عنوان قدیمی‌ترین شرکت که از سال ۱۳۴۶ در بورس ایران حضور دارد در نظر دارد سرمایه فعلی را از ۲.۳ به ۲.۶ هزار میلیارد تومان برساند. افزایش سرمایه این شرکت بورسی از محل سود انباشته به منظور جلوگیری از خروج نقدینگی، اصلاح ساختار مالی و استفاده از معافیت مالیاتی اعمال خواهد شد. "کسپا" هم درصدد است سرمایه فعلی را از ۲۶۲.۸ به ۳۲۲.۵ میلیارد تومان برساند. افزایش سرمایه این شرکت بورسی از محل سود انباشته به منظور بهبود سرمایه در گردش و تقویت جریان‌های نقدی در پشتیبانی خط تولید صرف خواهد شد.



مهمترین رویدادهای سیاسی و اقتصادی

کشف ۱,۵ همت فرار مالیاتی از سه شرکت ضایعات فلزی در سمنان:

به نقل از سازمان امور مالیاتی ایران، شاهین مستوفی رئیس مرکز بازرسی مبارزه با فرار مالیاتی و پولشویی سازمان امور مالیاتی از شناسایی شبکه فاکتور سازی صوری شامل ۱۵ شرکت ضایعات فلزی در کشور خبر داد و گفت: برای سه شرکت در استان سمنان ۱,۵ هزار میلیارد تومان اوراق تشخیص و مطالبه مالیات و عوارض و جرایم متعلقه صادر شد.



صادرات غیرنفتی ۴۳ میلیارد دلار شد:

آقای فرود عسگری رئیس کل گمرک ایران ضمن اشاره به افزایش ۱۸ درصدی صادرات غیرنفتی و ۵ درصدی واردات در ۹ ماهه سال جاری، گفت: در مدت یاد شده صادرات غیرنفتی کشورمان به ۴۳ میلیارد و ۱۴۰ میلیون دلار رسید که ۱۸ درصد نسبت به مدت مشابه سال قبل افزایش داشته است، این در حالیست که واردات کشورمان با احتساب واردات شمش طلا به میزان ۵۰ میلیارد و ۸۸۹ میلیون دلار بوده است.



توافق ۱۱ بندی گمرکات ایران و آذربایجان:

در این نشست که برای اولین بار با حضور همه مسئولان گمرکات مرزی مشترک ایران و آذربایجان به سرپرستی مرتضی خودسیانی - مدیر کل دفتر همکاری‌های بین‌الملل گمرک - برگزار شد، توافقات لازم با هدف ادامه همکاری‌ها و بهبود روندهای گمرکی و اهمیت مبادله اطلاعات و هماهنگی بیشتر برای تسهیل تجارت بین دو کشور انجام گرفت. براساس این گزارش، آقای خودسیانی - مدیر کل دفتر همکاری‌های بین‌الملل گمرک جمهوری اسلامی ایران - و بهروز قلی‌اف - معاون اول رئیس کمیته دولتی گمرک جمهوری آذربایجان - در مذاکراتی، توافقاتی در ۱۱ بند را تفاهم کردند که پس از امضای نهایی آن، توسط گمرکات مرزی مشترک دو کشور اجرایی خواهد شد.



وصول ۸۱۲ همت مالیات در ۹ ماهه سال جاری:

به نقل از سازمان امور مالیاتی در نه ماهه سال ۱۴۰۳، بالغ بر ۸۱۲ هزار و ۷۸ میلیارد تومان درآمد مالیاتی وصول شده که نسبت به مدت مشابه سال قبل رشد ۴۸ درصدی داشته و نسبت به بودجه مصوب حدود ۹۰ درصد تحقق یافته است. از مجموع درآمدهای مالیاتی امسال، بیش از ۵۴۱ هزار میلیارد تومان (معادل ۶۷ درصد) از محل مالیات‌های مستقیم (شامل مالیات بر اشخاص حقوقی بیش از ۳۶۲ هزار میلیارد تومان، مالیات بر درآمدها بالغ بر ۱۵۹ هزار میلیارد تومان و مالیات بر ثروت بیش از ۲۰ هزار میلیارد تومان) است.



مهمترین رویدادهای سیاسی و اقتصادی

افزایش ۱۵ درصدی مبادلات تجاری ایران با روسیه:

به نقل از تاس، الکساندر اورچوک، معاون نخست وزیر روسیه، اعلام کرد که در ۹ ماه نخست سال ۲۰۲۴ حجم مبادلات تجاری بین ایران و روسیه نسبت به مدت مشابه سال گذشته ۱۴.۷ درصد بیشتر شده و به ۳.۳ میلیارد دلار رسیده است. وی همچنین گفت که انتظار می‌رود توافق ایجاد منطقه آزاد تجاری بین ایران و اتحادیه اقتصادی اوراسیایی در سال ۲۰۲۵ اجرایی شود.



کسری تجاری آمریکا ۱۰۳ میلیارد دلار شد:

دولت آمریکا روز جمعه اعلام کرد که شکاف تجاری از ۹۸.۳ میلیارد دلار در ماه قبل به ۱۰۲.۹ میلیارد دلار در نوامبر افزایش یافته است. بسیاری از کسب و کارها در حال بررسی این موضوع هستند که آیا سفارش‌های کالاهای ساخت خارجی را فراتر از آنچه معمولاً انجام می‌دهند افزایش دهند یا نه.



قیمت گاز اروپا رکورد یک ساله را شکست:

به نقل از تاس، شرکت اینترکانتیننتال لندن اعلام کرد که قیمت گاز در بازار اروپا به ۵۳۶ دلار به ازای هر هزار متر مکعب رسیده است. این رقم بالاترین قیمت گاز در اروپا از نوامبر سال گذشته تاکنون محسوب می‌شود. دلیل افزایش قیمت گاز در اروپا طی روزهای گذشته توقف احتمالی انتقال گاز روسیه به قاره سبز از خاک اوکراین است که قرار است امروز اجرایی شود.



انتظارات تورمی، اقتصاد انگلیس را تهدید می‌کند:

در سال ۲۰۲۴، بریتانیا در ابتدا شاهد کاهش امیدوارکننده‌ای در نرخ تورم بود. در این سال تورم از نرخ دورقمی در اوایل سال ۲۰۲۳ به ۲.۳ درصد در آوریل و سپس تا سپتامبر به ۱.۷ درصد کاهش یافت. این امر به کاهش قیمت جهانی کالاها و عادی‌سازی زنجیره تأمین پس از همه‌گیری نسبت داده شد. با این حال، تورم تا نوامبر ۲۰۲۴، دوباره به ۲.۶ درصد افزایش یافت، که ناشی از نوسان قیمت‌های مواد غذایی و انرژی و نرخ تورم سرسخت اصلی بود که از ماه می حدود ۳.۵ درصد ثابت بود. تورم اصلی، بدون اقلام نوسانی، به دلیل افزایش مداوم قیمت‌ها در بخش‌هایی مانند مسکن و خدمات بالا باقی ماند.



بورس در هفته ای که گذشت

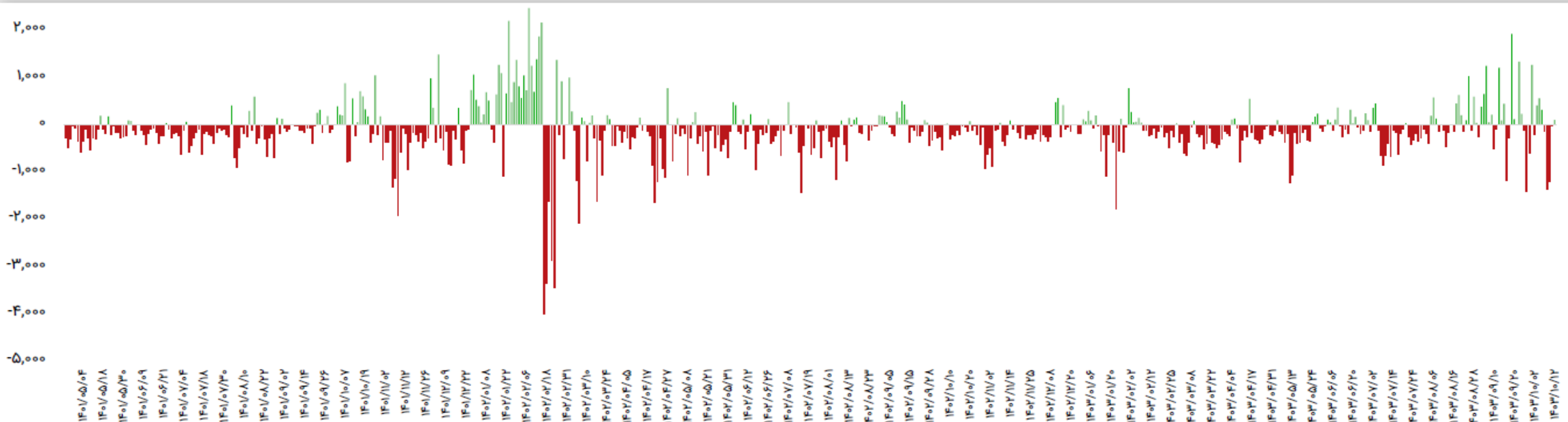
شرح وقایع

شاخص کل بورس اوراق بهادار تهران طی هفته گذشته با **۶۴,۷۸۱** واحد کاهش نسبت به ابتدای هفته، در عدد **۲,۷۸۸,۲۱۰** هزار واحد قرار گرفت و کاهش **۲.۲۷** درصدی را ثبت کرد. شاخص کل هم وزن، با افزایش **۱,۲۵۶** واحد در عدد **۸۵۲,۳۹۶** واحدی قرار گرفت و افزایش **۰.۱۵** درصدی را ثبت نمود که نشان می‌دهد شرکت‌های متوسط و کوچک نیز در هفته گذشته رشد قیمت داشته‌اند. در هفته گذشته شاهد تغییر رویکرد خریداران از نمادهای بزرگ و شاخص سازه‌های کوچک و متوسط بودیم که این امر، منجر به بازدهی بهتر شاخص هم وزن نسبت به شاخص کل گردید. همچنین در این هفته، شاهد انتشار گزارشات آذر ماه شرکت‌ها بودیم و شرکت‌هایی که تغییر نرخ دلار آنها در فروششان نشان داده شده بود، با تقاضای خوبی مواجه شدند. قیمت اونس طلا در پایان هفته گذشته با افزایش به سطح **۲,۶۳۹** دلار در هر اونس رسید و نسبت به هفته گذشته **۲۵** دلار معادل **۱٪** رشد قیمت را تجربه کرد، همچنین شاخص دلار نیز در هفته گذشته با افزایش به عدد **۱۰۸.۷۴** واحد رسید. در خصوص جو حاکم بر بازار نفت، قیمت نفت برنت با افزایش معادل **۴.۲** دلار در هر بشکه روبرو شد و قیمت در هر بشکه به **۷۶.۶** دلار رسید. در خصوص تغییرات واحد ارزش معاملات خرد (میلیارد تومان) نیز طی هفته گذشته، قابل ذکر است با کاهش در حدود **۹۴۶** واحد بود که با کاهش حجم و خروج پول خرد سرمایه‌گذاران از بازار سرمایه، همراه بود.

تغییرات هفتگی شاخص‌ها

شرح	مقدار ابتدای هفته	مقدار انتهای هفته	تغییرات واحد	درصد تغییرات
شاخص کل (واحد)	۲,۸۵۲,۹۹۱	۲,۷۸۸,۲۱۰	(۶۴,۷۸۱)	-۲.۲۷٪
شاخص هم وزن (واحد)	۸۵۱,۱۴۰	۸۵۲,۳۹۶	۱,۲۵۶	۰.۱۵٪
ارزش معاملات خرد (میلیارد تومان)	۷۲,۲۷۲	۷۱,۳۲۶	(۹۴۶)	-۱.۳٪

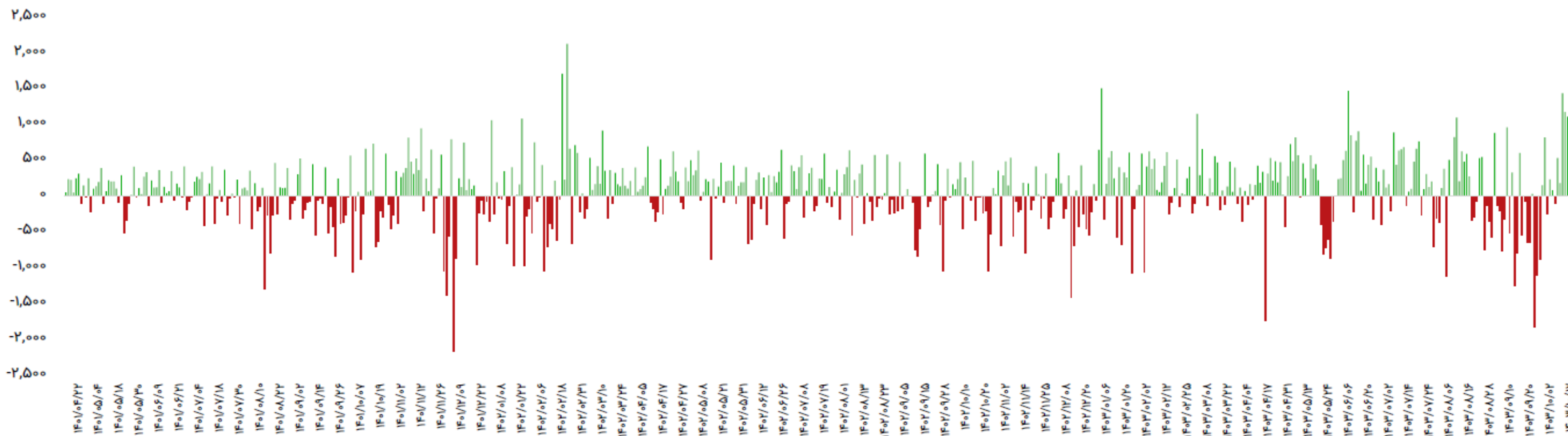
ورود و خروج جریان نقد اشخاص حقیقی در بازار سهام



تاریخ	ورود پول (میلیارد تومان)
۱۴۰۳/۱۰/۰۸	-۱۳۷
۱۴۰۳/۱۰/۰۹	-۱,۳۷۴
۱۴۰۳/۱۰/۱۰	-۱,۲۰۱
۱۴۰۳/۱۰/۱۱	-۳۰
۱۴۰۳/۱۰/۱۲	۹۲
جمع	-۲,۶۵۰

بازه زمانی	تعداد روز معاملاتی	ورود پول (میلیارد تومان)
سالانه (۱۴۰۲/۱۰/۱۲ تا ۱۴۰۳/۱۰/۱۲)	۲۳۹	-۲۹,۷۴۳
ماهیهانه (۱۴۰۳/۱۰/۱۲ تا ۱۴۰۳/۰۹/۱۲)	۲۳	۱,۲۶۴
هفتگی (۱۴۰۳/۱۰/۱۲ تا ۱۴۰۳/۱۰/۰۸)	۵	-۲,۶۵۰

ورود و خروج جریان نقد صندوق های با درآمد ثابت



تاریخ	ورود پول (میلیارد تومان)
۱۴۰۳/۱۰/۰۸	۱۸۰
۱۴۰۳/۱۰/۰۹	۱,۴۳۱
۱۴۰۳/۱۰/۱۰	۱,۱۷۳
۱۴۰۳/۱۰/۱۱	۱,۱۰۹
۱۴۰۳/۱۰/۱۲	۱,۰۹۰
جمع	۴,۹۸۳

بازه زمانی	تعداد روز معاملاتی	ورود پول (میلیارد تومان)
سالانه (۱۴۰۲/۱۰/۱۲ تا ۱۴۰۳/۱۰/۱۲)	۲۳۹	۲۰,۷۰۱
ماهیهانه (۱۴۰۳/۱۰/۱۲ تا ۱۴۰۳/۰۹/۱۲)	۲۳	-۷۳۰
هفتگی (۱۴۰۳/۱۰/۱۲ تا ۱۴۰۳/۱۰/۰۸)	۵	۴,۹۸۳

ترین های بازار سهام

رتبه	صنعت	درصد بازدهی
۱	خودرو	-۶٪
۲	زغال سنگ	-۶٪
۳	نساجی	-۶٪
۴	نوشیدنی	-۴٪
۵	حمل و نقل بار زمینی	-۴٪

کم بازده ترین صنایع

رتبه	صنعت	درصد بازدهی
۱	تجهیزات صنعتی	۱۱٪
۲	هتل و رستوران	۵٪
۳	شیرینیجات	۴٪
۴	دارویی	۳٪
۵	لیزینگ	۱٪

پر بازده ترین صنایع

رتبه	نماد	درصد بازدهی
۱	وبرق	-۱۰٪
۲	تیمپی	-۱۰٪
۳	وآتوس	-۱۰٪
۴	ثباغ	-۹٪
۵	پلاست	-۹٪

بیشترین اصلاح نماد

رتبه	نماد	درصد بازدهی
۱	بپویا	۴۵٪
۲	آواک	۲۵٪
۳	ثامان	۱۲٪
۴	وگستر	۱۲٪
۵	تکنار	۱۲٪

بیشترین بازده نماد

ترین های بازار سهام

P / NAV	قیمت (ریال)	نماد	نمادهای با کمترین P/NAV
۰.۴۳	۲,۶۸۰	ثمسکن	
۰.۴۴	۱۹,۶۴۰	شوینده	
۰.۴۵	۳,۷۰۰	وامیر	
۰.۵۱	۵,۷۷۰	وتوشه	
۰.۵۲	۴,۶۲۳	وکادو	

p/e(ttm)	قیمت (ریال)	نماد	نمادهای با کمترین P/E
۱.۲	۶,۸۵۰	وبانک	
۱.۷	۳,۳۲۶	وبملت	
۲.۲	۲,۰۷۸	وتجارت	
۲.۷	۱,۱۰۰	وسکهپو	
۲.۸	۴,۵۹۸	ونوین	

تغییرات قیمتی بازارهای موازی و کامودیتی ها

شرح	آخرین قیمت	هفته گذشته		ماه گذشته	
		قیمت	تغییرات	قیمت	تغییرات
طلا (دلار/انس)	۲,۶۳۹	۲,۶۱۴	۱%	۲,۶۴۹	-۰.۴%
سکه امامی (ریال)	۵۶۲,۹۵۰,۰۰۰	۵۶۰,۷۰۰,۰۰۰	۰.۴%	۵۱۵,۷۰۰,۰۰۰	۹.۲%
دلار آزاد (ریال)	۸۰۸,۵۰۰	۷۹۷,۵۰۰	۱.۴%	۷۱۴,۵۰۰	۱۳.۲%
نفت برنت (دلار/بشکه)	۷۶.۶	۷۳.۵	۴.۲%	۷۲.۶	۵.۴%
بیت کوین (دلار)	۹۸,۷۱۲	۹۴,۲۵۵	۴.۷%	۹۸,۸۰۲	-۰.۱%
آلومینیوم LME	۲,۴۹۶	۲,۵۶۱	-۲.۵%	۲,۶۴۴	-۵.۶%
مس LME	۲,۸۹۴	۳,۰۴۱	-۴.۸%	۳,۰۹۰	-۶.۳%
روی LME	۲,۸۹۴	۳,۰۴۱	-۴.۸%	۳,۰۹۰	-۶.۳%
سرب LME	۱,۹۲۲	۱,۹۷۲	-۲.۵%	۲,۰۹۰	-۸%
انس پلاتین	۹۴۸	۹۲۰	۳%	۹۴۹	-۰.۲%
اوره گرانوله (فوب خاورمیانه)	۳۶۶	۳۶۹	-۰.۸%	۳۴۳	۶.۷%

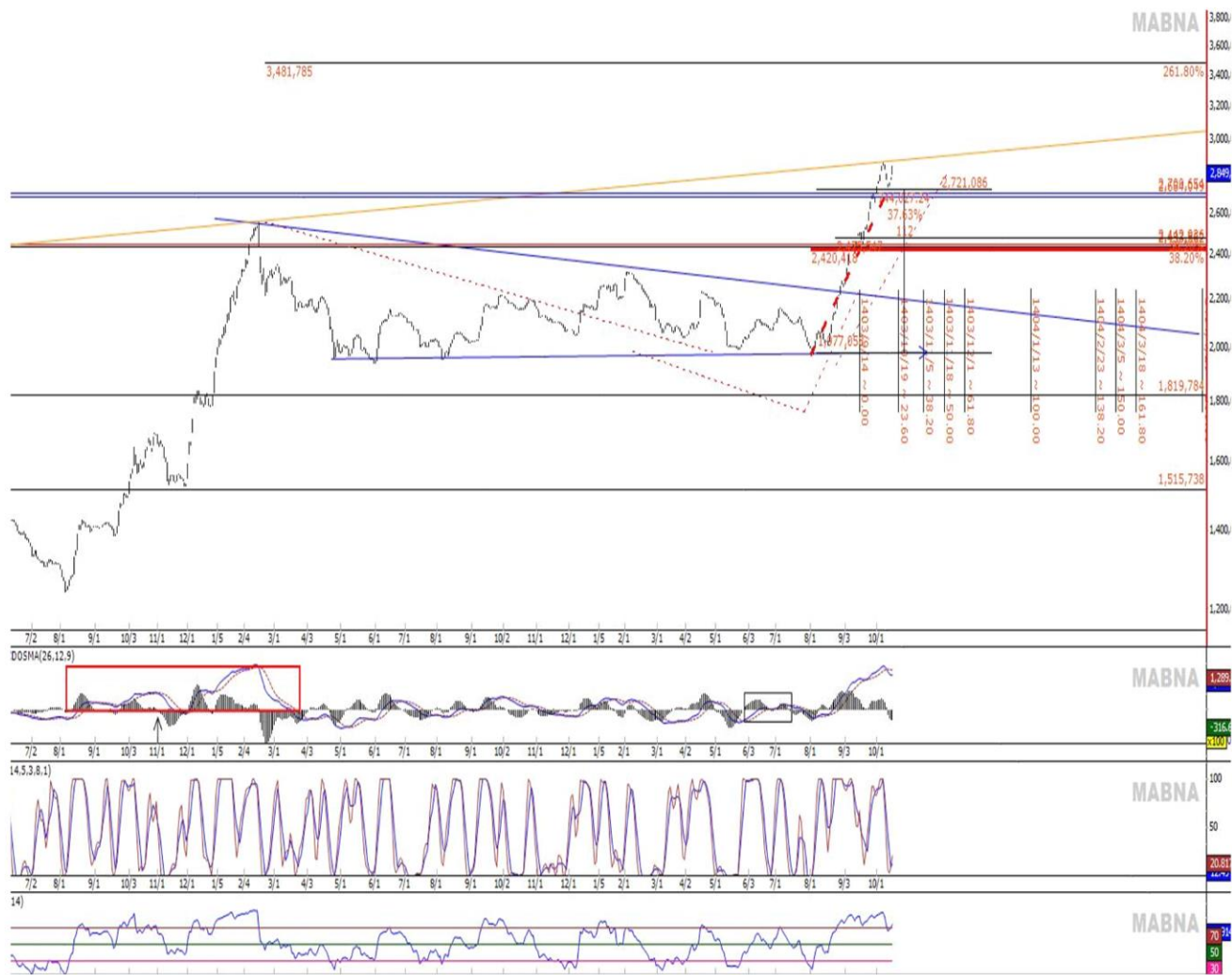
تقویم اقتصادی هفته جاری :

رویداد	روز	تاریخ
PMI خدمات ژاپن، PMI خدمات چین	دوشنبه	۱۴۰۳/۱۰/۱۷
تغییرات سهام نفت خام مؤسسه نفت آمریکا (API)، PMI ساخت و ساز اتحادیه اروپا	سه‌شنبه	۱۴۰۳/۱۰/۱۸
انتظارات تورم مصرف‌کننده اتحادیه اروپا، (تغییرات سالیانه) شاخص قیمت تولیدکننده اتحادیه اروپا	چهارشنبه	۱۴۰۳/۱۰/۱۹
سخنرانی فدرال رزرو آمریکا، (تغییرات سالیانه) خرده‌فروشی اتحادیه اروپا	پنج‌شنبه	۱۴۰۳/۱۰/۲۰
شاخص اقتصادی ژاپن، انتظارات تورمی آمریکا	جمعه	۱۴۰۳/۱۰/۲۱

تحلیل تکنیکال روزانه شاخص کل

شاخص کل

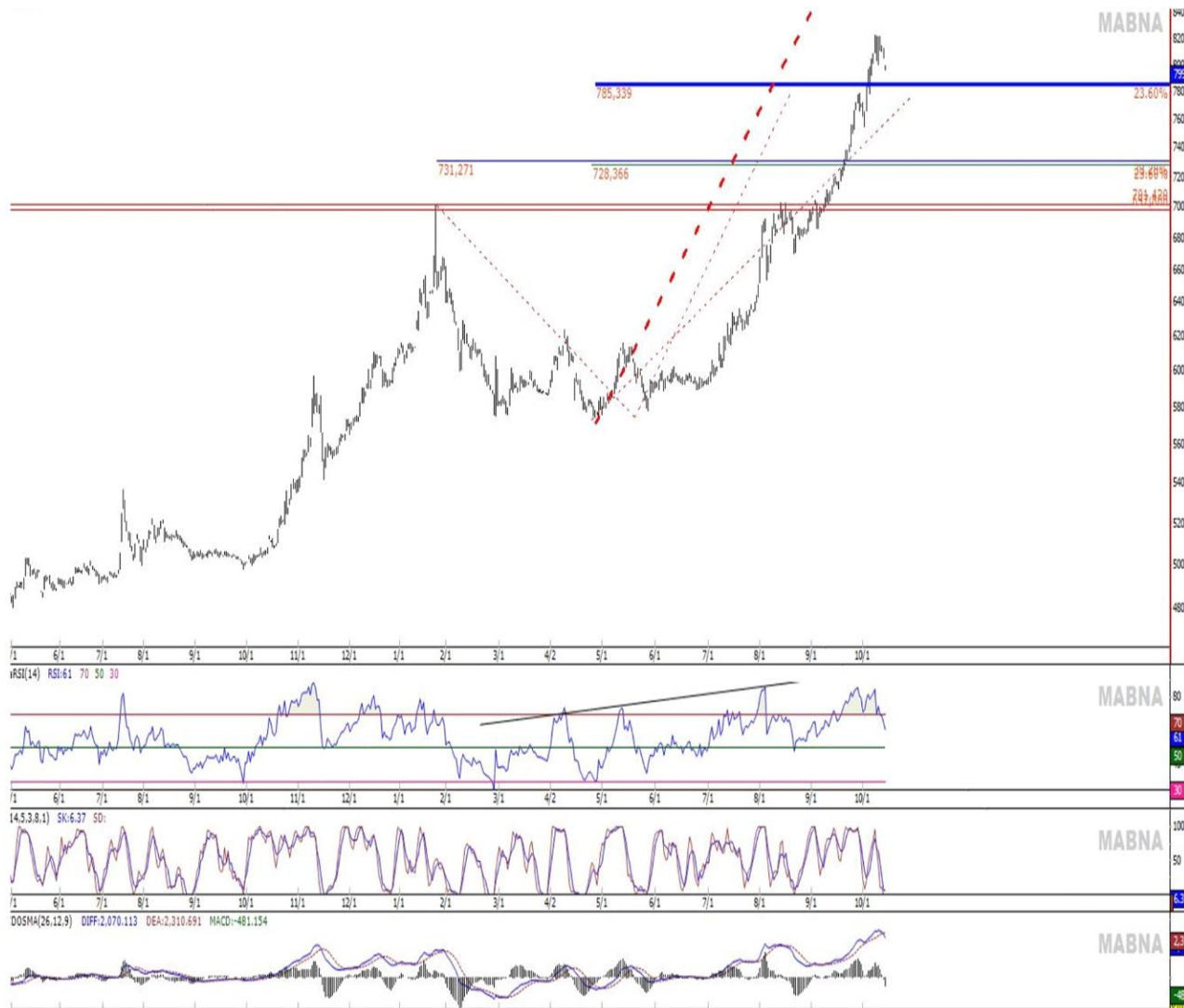
در حال حاضر در محدوده ۲,۸۴۹,۹۴۰ واحد قرار دارد، اولین مقاومت کوتاه مدت پیش رو در محدوده ۲,۸۸۰,۰۰۰ می باشد، همچنین اولین محدوده حمایتی ۲,۸۰۰,۰۰۰ واحد در هفته جاری خواهد بود. در صورت شکست این محدوده حمایتی، شاخص می تواند تا محدوده ۲,۷۵۰,۰۰۰ واحد اصلاح انجام دهد. همچنین اگر شاخص کل موفق به شکست مقاومت ۲,۸۸۰,۰۰۰ واحد شود، انتظار می رود در کوتاه مدت تا ۳,۰۰۰,۰۰۰ واحد رشد رانیز در گام بعدی تجربه نماید. اما برای هفته پیش رو انتظار داریم بازار تحت تاثیر اخبار بررسی برجام و FATF و پیشنهاد شروع مذاکرات و کاهش تنش ها در مسیر رشد قرار گیرد.



تحلیل تکنیکال هفتگی دلار آزاد

دلار

در حال حاضر در محدوده ۷۹۹,۵۰۰ ریال قرار دارد، مهمترین ناحیه حمایت پیش رو در حال حاضر، محدوده ۷۸۰,۰۰۰ ریال می باشد. چنانچه این حمایت معتبر از دست برود قیمت در تایم روزانه می تواند عدد ۷۵۰,۰۰۰ ریال را لمس کند اما انتظار نمی رود با شرایط اقتصادی بتواند در این قیمت ها بماند، در حال حاضر اولین مقاومت مهم ۸۲۰,۰۰۰ ریال خواهد بود در صورت شکست این قیمت، اولین هدف قیمتی پس از آن ۸۵۰,۰۰۰ ریال می باشد. هم اکنون انتظار داریم قیمت دلار پس از رشد قیمتی کوتاه مدت در مسیر اصلاح آرام قیمتی قرار گیرد. لازم به ذکر است که حد ضرر ۷۵۰,۰۰۰ ریال بسیار ضروری است.





تحلیل تکنیکال هفتگی طلا ۱۸ عیار

طلا ۱۸ عیار

طلا، هم اکنون در قیمت ۵۱,۴۰۲,۰۰۰ ریال قرارداد دارد. به نظر می رسد طلا در بازه کوتاه مدت میل به اصلاح قیمت دارد و با شکستن و تثبیت قیمت زیر ۵۰,۰۰۰,۰۰۰ ریال هدف رسیدن به قیمت ۴۸,۵۰۰,۰۰۰ را در سر می پروراند. همچنین محدوده ۵۰,۰۰۰,۰۰۰ ریال به عنوان حمایت مهم پیش رو برای معاملات کوتاه مدت خواهد بود. مقاومت کوتاه مدت طلا در ۵۵,۰۰۰,۰۰۰ می باشد. فعلا معاملات طلا تحت تاثیر کاهش قیمت دلار داخلی، احتمال اصلاح کوتاه مدت را بیشتر می کند. لازم به ذکر است که به لحاظ نموداری کوتاه مدت انتظار اصلاح تا قیمت ۴۸,۵۰۰,۰۰۰ ریال را همچنان داریم و سپس رشد آرام قیمت تا محقق شدن هدف قیمتی را داریم. به طور کلی بازار طلا و مسکوکات طلائی برای بلندمدت با توجه به شرایط اقتصاد داخلی و چینش کابینه آمریکا و احتمال تشدید تحریم ها، صعودی ارزیابی می گردد هر منفی در بازار طلا را فرصت ورود می دانیم.



تحلیل تکنیکال روزانه سکه

سکه

در حال حاضر در محدوده ۵۵۶,۲۰۰,۰۰۰ ریال قرار دارد، و همانطور که انتظار داشتیم قیمت در کوتاه مدت رشد نمود و قیمت ۵۷۴,۲۰۰,۰۰۰ ریال را در بازار آزاد به ثبت رساند، هم اکنون سکه در کوتاه مدت روند اصلاحی تا ۵۵۰,۰۰۰,۰۰۰ ریال را با توجه به قیمت دلار و انس جهانی به سمت پایین دارد، اولین مقاومت در راه رشد در محدوده ۵۸۰,۰۰۰,۰۰۰ ریال خواهد بود. همچنین محدوده ۵۵۰,۰۰۰,۰۰۰ ریال واحد به عنوان حمایت مهم پیش رو در معاملات کوتاه مدتی خواهد بود. لذا چنانچه در این قیمت ها خرید انجام گردد حتما باید به حد ضرر ۵۴۰,۰۰۰,۰۰۰ ریال پایبند بود. چنانچه این حمایت از دست برود احتمال اصلاح قیمت مجدداً تا ۵۰۰,۰۰۰,۰۰۰ بسیار بالاست. پایان همچنان بازار سکه و طلا را برای بلند مدت بیش از یکسال صعودی می دانیم و هر پایین را فرصت ورود و سرمایه گذاری مجدد می دانیم.

