



گزارش هفتگی بازار سرمایه

هفته چهل و چهارم منتهی به

۶ بهمن ماه ۱۴۰۳



مهمترین رویدادهای سیاسی و اقتصادی

وزیر اقتصاد از رشد ۱۸ درصدی صادرات غیرنفتی خبر داد:

آقای عبدالرضا همتی، وزیر امور اقتصادی و دارایی نوشت: بر اساس جدیدترین آمار گمرک از تجارت غیرنفتی ۱۰ ماه گذشته از ابتدای سال، صادرات غیرنفتی به ۴۷.۸ میلیارد دلار رسیده که در مقایسه با مدت مشابه سال گذشته ۱۸ درصد رشد داشته است.



دلار نیمایی بعد از ۷ سال حذف شد:

آقای علی سعیدی مدیرعامل مرکز مبادله گفت: دلار نیمایی از روز دوشنبه ۱ بهمن ماه حذف شد و واردکنندگان و صادرکنندگان باید از طریق سامانه ارز تجاری اقدام کنند. ایشان افزود: از این پس تمام واردکنندگان و صادرکنندگان برای تامین ارز باید به سامانه ارز تجاری مرکز مبادله مراجعه کنند که آمادگی کامل برای انجام معاملات ارز تجاری وجود دارد. که تحریم‌های اروپا و آمریکا علیه برخی کشورها مانند ایران، روسیه و چین را بی اثر می‌کند برقراری مناسبات اقتصادی میان این کشورهاست تا جایی که حتی خلأ برجام را جبران خواهد کرد.



سود ۹ ماهه و بازدهی یک ساله چهار بورس ایران:

ارزیابی سود خالص ۹ ماهه سال جاری چهار شرکت بورس، فرابورس، کالا و انرژی نشان می‌دهد، نسبت به مدت مشابه رشد ۱۳ درصدی را تجربه کردند. بر اساس این گزارش، بورس انرژی با نرخ رشد ۷۹ درصدی، بیشترین میزان سود و بالغ بر ۹۳ میلیارد تومان را میان سایر ارکان بازار مالی داشت. همچنین بورس کالا با رشد ۵۶ درصدی و سود ۱۰۰۷ هزار میلیارد تومانی در رتبه دوم قرار گرفت. فرابورس و بورس نیز افت منفی ۱۰ و ۵۸ درصدی را تجربه کردند. بررسی بازدهی یکساله چهار بورس هم حکایت از زیان ۱۳ و ۵ درصدی بورس انرژی و فرابورس و رشد قیمت سهام ۳۱ و ۳ درصدی بورس کالا و بورس دارد.



جرایم عدم پرداخت مالیات بر ارزش افزوده بخشیده شد:

رئیس کل سازمان امور مالیاتی در سخننامه‌ای به مدیران کل امور مالیاتی خواستار بخشودگی مالیاتی ارزش افزوده مؤدیان مالیاتی برای دوره سوم (پاییز) امسال شد.



بررسی و تصویب ۶۵۰ میلیون دلار سرمایه‌گذاری خارجی:

۷۰ درخواست مربوط به سرمایه‌گذاران خارجی به ارزش معادل ۶۵۰ میلیون دلار در دویست و هشتاد و هشتمین جلسه هیات سرمایه‌گذاری خارجی به تصویب رسید.



مهمترین رویدادهای سیاسی و اقتصادی



افزایش سرمایه دو شرکت فرسازي زر و بیمه معلم از سود انباشته، مطالبات و آورده نقدی و اندوخته:

دو شرکت فرسازي زر و بیمه معلم از برنامه افزایش سرمایه ۴۳ و ۸۷ درصدی از سه محل سود انباشته، مطالبات و آورده نقدی و اندوخته خبر دادند. بر اساس این گزارش، "خزر" در نظر دارد سرمایه فعلی را از ۴۹۳.۷ به ۷۰۵ میلیارد تومان برساند. افزایش سرمایه این شرکت بورسی از محل سود انباشته به منظور اصلاح ساختار مالی و جلوگیری از خروج نقدینگی اعمال خواهد شد. همچنین "ومعلم" درصدد است سرمایه فعلی را از ۷۵۰ میلیارد به ۱.۴ هزار میلیارد تومان برساند. افزایش سرمایه این شرکت فرابورسی از دو محل مطالبات سهامداران و آورده نقدی و اندوخته ها به منظور اصلاح ساختار مالی، توسعه سهم بازار، افزایش سهم نگهداری، افزایش توانگری مالی و افزایش ظرفیت سرمایه گذاری صرف خواهد شد.



مجوز افزایش سرمایه ۴۸، ۵۱ و ۲۳۶ درصدی سه نماد بورسی، ومعادن، سپیدار، خنصیر صادر شد:

سه شرکت بورسی و فرابورسی، مجوز افزایش سرمایه ۲۳۶، ۵۱ و ۴۸ درصدی را از سازمان بورس گرفتند و آماده برگزاری مجمع فوق العاده شدند. بر اساس این گزارش، "ومعادن" سرمایه فعلی را از ۳۰ به ۴۴.۵ هزار میلیارد تومان می‌رساند. ۷.۵ هزار میلیارد تومان از افزایش سرمایه این شرکت بورسی از محل مطالبات سهامداران و آورده نقدی و ۷ هزار میلیارد تومان دیگر از محل سود انباشته برای مشارکت در افزایش سرمایه شرکت های سرمایه‌پذیر، جبران مخارج انجام شده بابت مشارکت در افزایش سرمایه شرکت‌های سرمایه‌پذیر و اصلاح ساختار مالی صرف می‌شود. سرمایه فعلی "سپیدار" از ۷۰ به ۲۳۵ میلیارد تومان می‌رسد. افزایش سرمایه این شرکت فرابورسی از محل سود انباشته برای خرید و تجهیز ساختمان و تامین تجهیزات زیرساختی اعمال می‌شود. مجمع فوق العاده می‌تواند با انجام افزایش سرمایه از ۲۳۵ میلیارد به ۱.۵۷ هزار میلیارد تومان از محل مطالبات سهامداران و آورده نقدی و سود انباشته موافقت و اختیار عملی شدن آن را به مدت ۲ سال به هیات مدیره تفویض کند تا پس از اخذ مجوز سازمان نسبت به عملی کردن آن اقدام شود. همچنین "خنصیر" سرمایه فعلی را از ۱۷۲ به ۲۶۰ میلیارد تومان می‌رساند. افزایش سرمایه این شرکت بورسی از محل سود انباشته برای اصلاح ساختار مالی، جلوگیری از خروج نقدینگی و بهره‌مندی از تخفیف مالیاتی اعمال می‌شود.



بانک ملت در عملکرد ۹ ماهه برای هر سهم ۹۵ تومان سود محقق کرد:

بانک ملت با سرمایه اسمی ۷۱ هزار میلیارد تومانی، صورت‌های مالی حسابرسی نشده ۹ ماهه سال جاری را منتشر کرد. بر این اساس، "وبملت" در این مدت ۹۵۰ ریال سود برای هر سهم محقق کرد که نسبت به دوره مشابه سال قبل با شناسایی ۳۸۶ ریال سود با رشد ۱۴۶ درصدی روبرو شد. سود خالص هم ۶۷.۴ هزار میلیارد تومان ثبت شد. همچنین درآمد تسهیلات اعطایی و سپرده گذاری و اوراق بدهی ۲۸ درصد بیشتر شد و به ۱۳۵.۲ هزار میلیارد تومان رسید که با کسر هزینه سود سپرده‌ها، خالص درآمد تسهیلات و سپرده گذاری بالغ بر ۶۰.۹ هزار میلیارد تومان بود. خالص درآمد کارمزد ۱۲ هزار میلیارد تومان بود که رشد ۶۳ درصدی داشت. جمع کل درآمدهای عملیاتی هم با رشد ۸۹ درصدی به ۱۱۸.۹ هزار میلیارد تومان رسید.



مهمترین رویدادهای سیاسی و اقتصادی



طلای جهانی در آستانه تحلیف ترامپ افزایش یافت:

قیمت طلای جهانی روز دوشنبه اول بهمن ماه کار خود را با اصلاح قیمتی آغاز کرد و تا ۲۶۸۹ دلار و ۲۰ سنت هم پایین آمده بود با عبور از مرز ۲۷۰۰ دلار و رسیدن به ۲۷۰۵ دلار و ۶۰ سنت برای هر اونس، زیان‌های اولیه در آغاز معاملات را جبران کرد.



تداوم روند کاهشی قیمت نفت:

قیمت نفت پنجشنبه، چهارم بهمن در معامله‌های بازارهای آسیایی در پی ابهام‌های درباره تأثیر تعرفه‌های پیشنهادی دونالد ترامپ، رئیس‌جمهوری آمریکا و سیاست‌های انرژی بر رشد اقتصاد جهانی و تقاضای انرژی، با کاهش روبه‌رو شد. قیمت نفت خام شاخص برنت دریای شمال برای ششمین روز پیاپی با ۳۸ سنت یا ۰.۵ درصد کاهش به ۷۸ دلار و ۶۲ سنت برای هر بشکه رسید. در همین حال، نفت خام دابلیوتی‌آی آمریکا برای پنجمین روز کاهش با ۳۹ سنت یا ۰.۵ درصد افت ۷۵ دلار و پنج سنت به ازای هر بشکه داد و ستد شد.



افزایش قیمت جهانی گازوئیل پس از تحریم‌های جدید آمریکا:

به نقل از راشاتودی، قیمت جهانی گازوئیل و حاشیه سود پالایش آن به دنبال دور جدید تحریم‌های آمریکا علیه بخش نفتی روسیه به شدت افزایش یافته است. این افزایش ناشی از پیش‌بینی معامله‌گران مبنی بر کاهش عرضه گازوئیل و نفت خام است. رویترز در گزارشی که روز جمعه منتشر کرد، به نقل از تحلیلگران و داده‌های بورس لندن (LSEG) این موضوع را تأیید کرد. همچنین هفته گذشته، دولت در حال خروج آمریکا دور جدیدی از تحریم‌های «گسترده» را علیه روسیه در هماهنگی با دولت انگلیس اعمال کرد.



پیش‌بینی جدید بانک جهانی از رشد اقتصادی ایران در ۲۰۲۵:

بانک جهانی در گزارشی تحت عنوان «اقتصادهای رو به رشد و در حال توسعه در قرن ۲۱» که در ژانویه ۲۰۲۵ منتشر شده، به بررسی شرایط فعلی و پیش‌بینی آینده اقتصادی کشورهای خاورمیانه و شمال آفریقا پرداخته است. بخشی از این گزارش که مربوط به ایران است، اعدادی را ارائه می‌دهد که نشان‌دهنده کاهش رشد اقتصادی در افق نزدیک است. طبق پیش‌بینی جدید بانک جهانی، رشد حقیقی اقتصاد ایران که در سال ۲۰۲۳ میلادی (۱۴۰۳-۱۴۰۲ شمسی) ۵ درصد بود تا انتهای سال ۲۰۲۵ میلادی به ۳ درصد خواهد رسید.



قیمت اورانیوم در نزدیکی پایین‌ترین سطح ۱۴ ماهه ثابت ماند:

قیمت آتی اورانیوم در حدود ۷۴ دلار به ازای هر پوند تثبیت شد و در نزدیک کف ۱۴ ماهه ۷۰ دلاری در اواخر دسامبر باقی ماند. این وضعیت ناشی از دیدگاه غالب مبنی بر عرضه کافی اورانیوم استخراج شده است.



بورس در هفته ای که گذشت

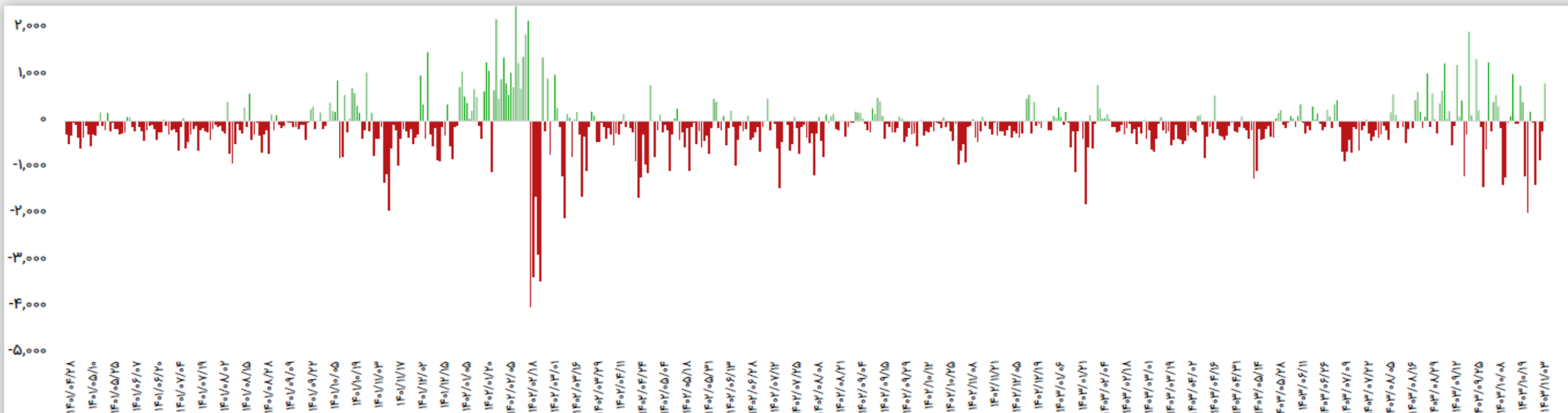
شرح وقایع

شاخص کل بورس اوراق بهادار تهران طی هفته گذشته با **۴۷,۱۹۶** واحد کاهش نسبت به ابتدای هفته، در عدد **۲,۸۱۴,۳۲۷** هزار واحد قرار گرفت و کاهش **۱.۶۵-** درصدی را ثبت کرد. شاخص کل هم وزن، با کاهش **۱۵,۸۴۰** واحد در عدد **۸۸۷,۹۳۸** واحدی قرار گرفت و کاهش **۱.۷۵-** درصدی را ثبت نمود که نشان می‌دهد شرکت‌های متوسط و کوچک نیز در هفته گذشته افت قیمت داشته‌اند. قیمت اونس طلا در پایان هفته گذشته با افزایش به سطح **۲,۷۷۳** دلار در هر اونس رسید و نسبت به هفته گذشته **۷۰** دلار معادل **۲.۶٪** رشد قیمت را تجربه کرد، همچنین شاخص دلار در هفته گذشته با کاهش به عدد **۱۰۷.۲۶** واحد رسید. در خصوص جو حاکم بر بازار نفت، قیمت نفت برنت با کاهش معادل **۲.۸٪** دلار در هر بشکه روبرو شد و قیمت در هر بشکه به **۷۸.۵** دلار رسید. در خصوص تغییرات واحد ارزش معاملات خرد (میلیارد تومان) نیز طی هفته گذشته، قابل ذکر است با کاهش در حدود **۷,۶۹۹** واحد بود که با کاهش حجم و خروج پول خرد سرمایه‌گذاران از بازار سرمایه، همراه بود.

تغییرات هفتگی شاخص‌ها

شرح	مقدار ابتدای هفته	مقدار انتهای هفته	تغییرات واحد	درصد تغییرات
شاخص کل (واحد)	۲,۸۶۱,۵۲۳	۲,۸۱۴,۳۲۷	(۴۷,۱۹۶)	-۱.۶۵٪
شاخص هم وزن (واحد)	۹۰۳,۷۷۸	۸۸۷,۹۳۸	(۱۵,۸۴۰)	-۱.۷۵٪
ارزش معاملات خرد (میلیارد تومان)	۵۳,۶۹۵	۴۵,۹۹۷	(۷,۶۹۹)	-۱۴.۳٪

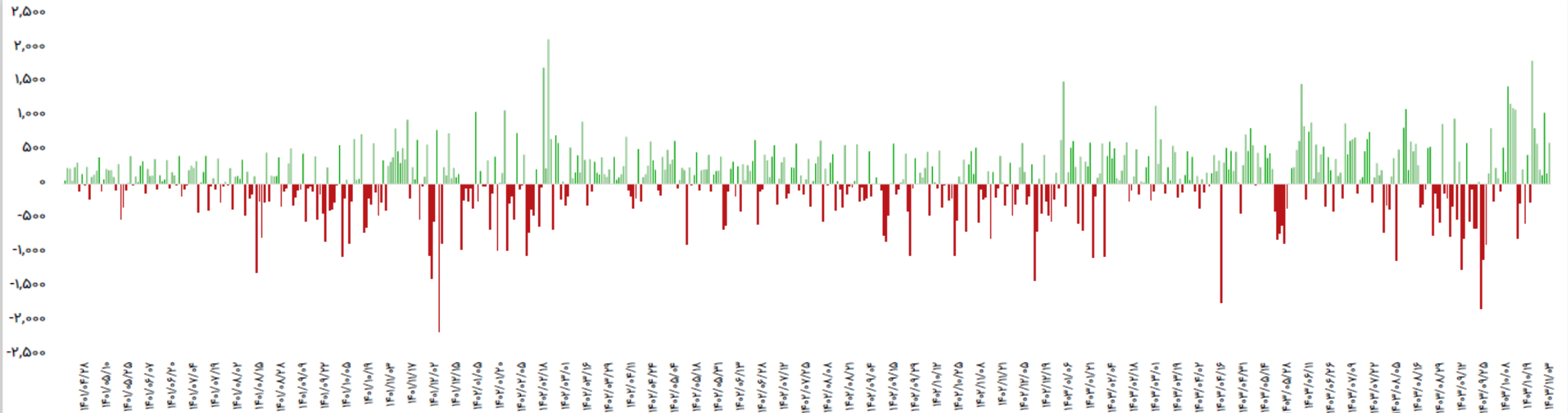
ورود و خروج جریان نقد اشخاص حقیقی در بازار سهام



تاریخ	ورود پول (میلیارد تومان)
۱۴۰۳/۱۰/۲۹	-۱,۳۷۹
۱۴۰۳/۱۰/۳۰	-۷
۱۴۰۳/۱۱/۰۱	-۸۵۰
۱۴۰۳/۱۱/۰۲	-۲۰۹
۱۴۰۳/۱۱/۰۳	۸۰۴
جمع	-۱,۶۴۱

بازه زمانی	تعداد روز معاملاتی	ورود پول (میلیارد تومان)
سالپانه (۱۴۰۳/۱۱/۳ تا ۱۴۰۲/۱۱/۳)	۲۳۸	-۲۸,۶۷۳
ماهپانه (۱۴۰۳/۱۱/۳ تا ۱۴۰۳/۱۰/۳)	۲۲	-۴,۰۰۳
هفتگی (۱۴۰۳/۱۱/۰۳ تا ۱۴۰۳/۱۰/۲۹)	۵	-۱,۶۴۱

ورود و خروج جریان نقد صندوق های با درآمد ثابت



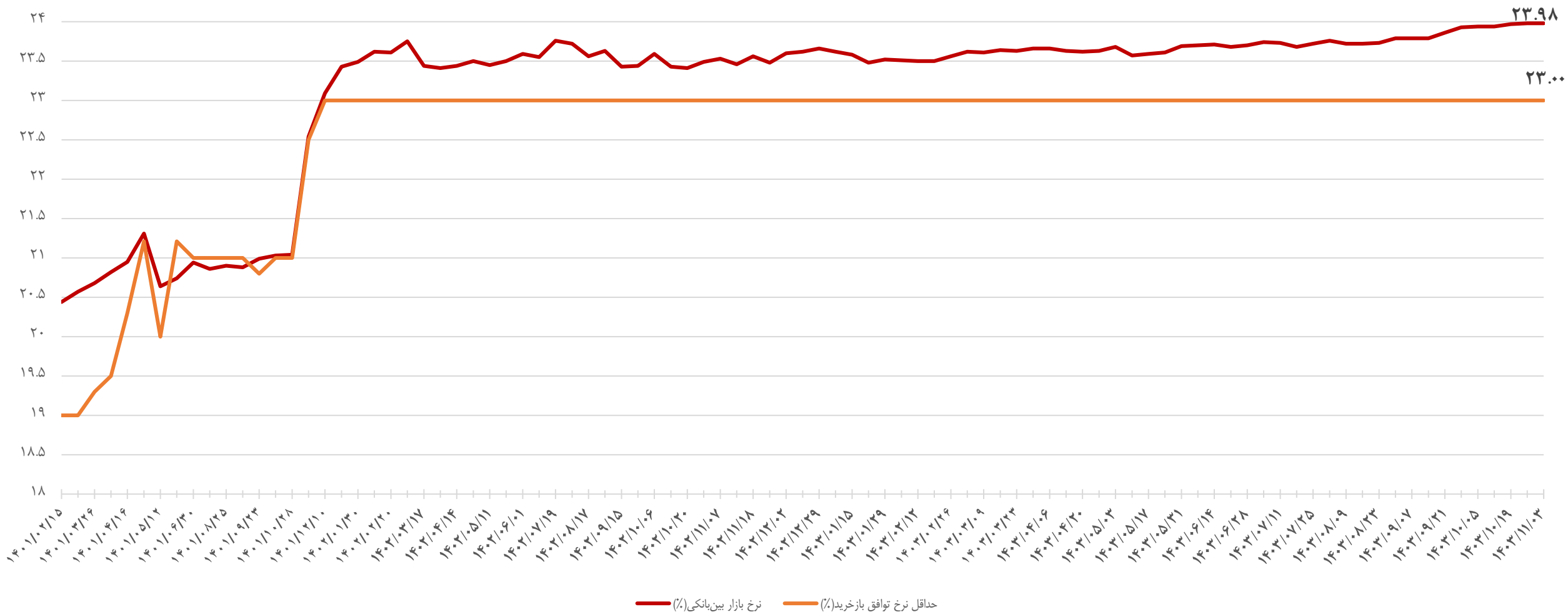
تاریخ	ورود پول (میلیارد تومان)
۱۴۰۳/۱۰/۲۹	۲۰۸
۱۴۰۳/۱۰/۳۰	۱۲۷
۱۴۰۳/۱۱/۰۱	۱۰۴۸
۱۴۰۳/۱۱/۰۲	۱۵۳
۱۴۰۳/۱۱/۰۳	۶۰۴
جمع	۲,۱۴۰

بازه زمانی	تعداد روز معاملاتی	ورود پول (میلیارد تومان)
سالانه (۱۴۰۳/۱۱/۳ تا ۱۴۰۲/۱۱/۳)	۲۳۸	۲۶,۱۶۹
ماهانه (۱۴۰۳/۱۱/۳ تا ۱۴۰۳/۱۰/۳)	۲۲	۹,۵۵۶
هفتگی (۱۴۰۳/۱۱/۰۳ تا ۱۴۰۳/۱۰/۲۹)	۵	۲,۱۴۰



روند نرخ بهره بین بانکی

نمودار ذیل، روند نرخ بهره بین بانکی را نمایش می دهد. در هفته اول بهمن ماه ۱۴۰۳، بدون تغییر، در نرخ ۲۳.۹۸ باقی ماند؛



ترین های بازار سهام

رتبه	صنعت	درصد بازدهی
۱	مخابرات	-۶٪
۲	پیمانکاری صنعتی	-۴٪
۳	وسایل خانگی	-۴٪
۴	خدمات رفاهی-برق	-۴٪
۵	لیزینگ	-۳٪

کم بازده ترین صنایع

رتبه	صنعت	درصد بازدهی
۱	حفاری	۹٪
۲	بنادر و کشتیرانی	۶٪
۳	سخت افزار و تجهیزات	۵٪
۴	حمل و نقل از طریق خطوط راه آهن	۵٪
۵	حمل و نقل بار زمینی	۴٪

پر بازده ترین صنایع

رتبه	نماد	درصد بازدهی
۱	فجر	-۱۱٪
۲	غنیلی	-۱۱٪
۳	خنور	-۱۱٪
۴	شستان	-۹٪
۵	ثالوند	-۹٪

بیشترین اصلاح نماد

رتبه	نماد	درصد بازدهی
۱	ومعلم	۱۴٪
۲	فبستم	۱۲٪
۳	وپست	۱۲٪
۴	نیشکر	۱۲٪
۵	نبابک	۱۲٪

بیشترین بازده نماد

ترین های بازار سهام

P / NAV	قیمت (ریال)	نماد	نمادهای با کمترین P/NAV
۰.۴۲	۲,۴۶۵	ثمسکن	
۰.۴۴	۳,۸۴۰	وامیر	
۰.۵۰	۲,۱۲۰	وکبهمن	
۰.۵۰	۴,۴۷۳	وکادو	
۰.۵۲	۲۲,۹۲۰	شوپنده	

p/e(ttm)	قیمت (ریال)	نماد	نمادهای با کمترین P/E
۱.۲	۳,۴۴۹	وپارس	
۱.۲	۷,۰۵۰	وبانک	
۱.۴	۵,۲۰۰	پارسیان	
۱.۷	۳,۳۰۰	وبملت	
۱.۹	۱,۸۶۹	وتجارت	

تغییرات قیمتی بازارهای موازی و کامودیتی ها

شرح	آخرین قیمت	هفته گذشته		ماه گذشته	
		قیمت	تغییرات	قیمت	تغییرات
طلا (دلار/انس)	۲,۷۷۳	۲,۷۰۳	۲.۶%	۲,۶۳۶	۵.۲%
سکه امامی (ریال)	۶۰۲,۹۰۰,۰۰۰	۵۵۹,۳۰۰,۰۰۰	۷.۸%	۵۵۷,۳۵۰,۰۰۰	۸.۲%
دلار آزاد (ریال)	۸۴۰,۵۰۰	۸۰۵,۳۰۰	۴.۴%	۷۸۸,۳۰۰	۶.۶%
نفت برنت (دلار/بشکه)	۷۸.۵	۸۰.۸	-۲.۸%	۷۳.۲	۷.۳%
بیت کوین (دلار)	۱۰۵,۶۷۷	۱۰۵,۴۸۹	۰.۲%	۹۹,۰۹۴	۶.۶%
آلومینیوم LME	۲,۶۳۷	۲,۶۸۲	-۱.۷%	۲,۵۶۵	۲.۸%
مس LME	۹,۲۸۱	۹,۱۹۳	۱%	۸,۹۵۱	۳.۷%
روی LME	۲,۸۲۸	۲,۹۴۶	-۴%	۳,۰۴۹	-۷.۲%
سرب LME	۱,۹۴۰	۱,۹۷۰	-۱.۵%	۱,۹۸۴	-۲.۲%
انس پلاتین	۹۷۲	۹۶۵	۰.۸%	۹۶۰	۱.۲%
اوره گرانوله (فوب خاورمیانه)	۳۷۸	۳۷۸	۰%	۳۶۶	۳.۳%

تقویم اقتصادی هفته جاری :

رویداد	روز	تاریخ
PMI تولید چین، سود صنعتی سالانه چین	دوشنبه	۱۴۰۳/۱۱/۰۸
تغییرات سهام نفت خام مؤسسه نفت آمریکا (API)، سخنرانی بانک مرکزی اروپا	سه‌شنبه	۱۴۰۳/۱۱/۰۹
(تغییرات سالیانه) عرضه پول اتحادیه اروپا، اعلام نرخ بهره فدرال رزرو	چهارشنبه	۱۴۰۳/۱۱/۱۰
(تغییرات سالیانه) نرخ رشد تولید ناخالص داخلی اتحادیه اروپا، نرخ بیکاری ژاپن	پنج‌شنبه	۱۴۰۳/۱۱/۱۱
(تغییرات سالیانه) PCE آمریکا، نرخ بیکاری آلمان	جمعه	۱۴۰۳/۱۱/۱۲

تحلیل تکنیکال روزانه شاخص کل

شاخص کل

در حال حاضر در محدوده ۲,۸۴۰,۳۱۷ واحد قرار دارد، اولین مقاومت کوتاه مدت پیش رو در محدوده ۲,۸۸۰,۰۰۰ می باشد، همچنین اولین محدوده حمایتی ۲,۸۰۰,۰۰۰ واحد در هفته جاری خواهد بود. در صورت شکست این محدوده حمایتی، شاخص می تواند تا محدوده ۲,۷۰۰,۰۰۰ واحد اصلاح انجام دهد. همچنین اگر شاخص کل موفق به شکست مقاومت ۲,۸۸۰,۰۰۰ واحد شود، انتظار می رود در کوتاه مدت تا ۳,۰۰۰,۰۰۰ واحد رشد رانیز در گام بعدی تجربه نماید. اما برای هفته پیش رو انتظار داریم بازار تحت تاثیر اخبار بازگشایی پتروشیمی ها و افزایش قیمت دلار در مسیر رشد قرار گیرد.



تحلیل تکنیکال هفتگی دلار آزاد

دلار



در حال حاضر در محدوده ۸۳۹,۵۰۰ ریال قرار دارد، مهمترین ناحیه حمایت پیش رو در حال حاضر، محدوده ۸۲۰,۰۰۰ ریال می باشد. چنانچه این حمایت معتبر از دست برود قیمت در تایم روزانه می تواند عدد ۷۸۰,۰۰۰ ریال را لمس کند اما انتظار نمی رود با شرایط اقتصادی بتواند در این قیمت ها بماند، در حال حاضر اولین مقاومت مهم ۸۵۰,۰۰۰ ریال خواهد بود در صورت شکست این قیمت، اولین هدف قیمتی پس از آن ۸۸۰,۰۰۰ ریال می باشد. هم اکنون انتظار داریم قیمت دلار پس از رشد قیمتی کوتاه مدت در مسیر اصلاح آرام قیمتی قرار گیرد. لازم به ذکر است که حد ضرر ۸۲۰,۰۰۰ ریال بسیار ضروری است.

تحلیل تکنیکال هفتگی طلا ۱۸ عیار

طلا ۱۸ عیار

طلا، هم اکنون در قیمت ۵۵,۶۰۹,۰۰۰ ریال قرارداد دارد. به نظر می‌رسد طلا در بازه کوتاه مدت میل به اصلاح قیمت جزئی تا ۵۳,۵۰۰,۰۰۰ ریال را دارد. همچنین محدوده ۵۰,۰۰۰,۰۰۰ ریال به عنوان حمایت مهم پیش‌رو برای معاملات کوتاه مدت خواهد بود. مقاومت کوتاه مدت طلا در ۵۶,۰۰۰,۰۰۰ می‌باشد. فعلا معاملات طلا تحت تاثیر افزایش قیمت دلار داخلی و بازگشت ترامپ به کاخ سفید، رشد داشته است. لازم به ذکر است که به لحاظ نموداری کوتاه مدت انتظار اصلاح تا قیمت ۵۳,۵۰۰,۰۰۰ ریال را همچنان داریم و سپس رشد آرام قیمت تا محقق شدن هدف ۷۵,۰۰۰,۰۰۰ ریال را داریم. به طور کلی بازار طلا و مسکوکات طلائی برای بلندمدت با توجه به شرایط اقتصاد داخلی و چینش کابینه آمریکا و احتمال تشدید تحریم‌ها، صعودی ارزیابی می‌گردد هر منفی در بازار طلا را فرصت ورود می‌دانیم.





تحلیل تکنیکال روزانه سکه

سکه

در حال حاضر در محدوده ۶۰۴,۰۰۰,۰۰۰ ریال قرار دارد، و همانطور که انتظار داشتیم متاسفانه قیمت در کوتاه مدت رشد نمود و قیمت ۶۱۲,۰۰۰,۰۰۰ ریال را در بازار آزاد به ثبت رساند، هم اکنون سکه در کوتاه مدت روند اصلاحی تا ۵۹۰,۰۰۰,۰۰۰ ریال را با توجه به قیمت دلار و انس جهانی به سمت پایین دارد، اولین مقاومت در راه رشد در محدوده ۶۵۰,۰۰۰,۰۰۰ ریال خواهد بود. همچنین محدوده ۵۹۰,۰۰۰,۰۰۰ ریال واحد به عنوان حمایت مهم پیش رو در معاملات کوتاه مدتی خواهد بود. لذا چنانچه در این قیمت ها خرید انجام گردد حتما باید به حد ضرر ۵۹۰,۰۰۰,۰۰۰ ریال پایبند بود. چنانچه این حمایت از دست برود احتمال اصلاح قیمت مجدداً تا ۵۵۰,۰۰۰,۰۰۰ بسیار بالاست. پایان همچنان بازار سکه و طلا را برای بلند مدت بیش از یکسال صعودی می دانیم و هر پایین را فرصت ورود و سرمایه گذاری مجدد می دانیم.

