



گزارش هفتگی بازار سرمایه

هفته چهل و پنجم منتهی به

۱۳ بهمن ماه ۱۴۰۳



مهمترین رویدادهای سیاسی و اقتصادی

۱۰ نماد پتروشیمی متوقف شده آماده بازگشایی هستند:

پس از دو ماه توقف، نمادهای بفرج، مبین، شفن، بوعلی، شغدیر، نوری، پارس، جم، شپدیس و جم‌پیلن به زودی بازگشایی خواهند شد.



یک خبر مهم برای مودیان معاف از صدور حساب الکترونیکی:

آئین‌نامه اجرایی ماده (۱۴) مکرر قانون پایانه‌های فروشگاهی و سامانه مؤدیان در خصوص نحوه تعیین مالیات و عوارض ارزش‌افزوده برای مؤدیان معاف از صدور صورت‌حساب الکترونیکی توسط هیئت وزیران به تصویب رسید. براساس این آئین‌نامه، سازمان امور مالیاتی کشور می‌تواند تمام یا بخشی از مؤدیان را که میزان فروش سالانه آنها کمتر از حدنصاب موضوع ماده (۱۴) مکرر قانون پایانه‌های فروشگاهی و سامانه مؤدیان و تبصره (۱) آن است از صدور صورت‌حساب الکترونیکی که نوع آن توسط سازمان تعیین می‌شود معاف کند.



امکان سرمایه‌گذاری صندوق‌های طلا در گواهی سپرده نقره فراهم شد:

آقای علی‌اکبر ایرانشاهی رئیس مرکز نظارت بر صندوق‌های سرمایه‌گذاری سازمان بورس، اعلام کرد: امکان سرمایه‌گذاری صندوق‌های سرمایه‌گذاری در اوراق بهادار مبتنی بر گواهی سپرده فلز طلا در گواهی سپرده فلز نقره به میزان حداکثر ۵ درصد از کل دارایی‌های صندوق فراهم شد.



قیمت رسمی فروش نفت ایران به مشتریان آسیایی افزایش یافت:

قیمت رسمی فروش انواع نفت خام ایران به مشتریان آسیایی در فوریه ۲۰۲۵ نسبت به ماه گذشته، حدود ۰.۷ درصد افزایش داشت.



آغاز مزایده ۵,۶ هزار میلیارد تومان انواع کالا و خودرو:

معاون سازمان فروش اموال تملیکی گفت: در مزایده ۲۸۷ اموال منقول که از تاریخ ۷ بهمن‌ماه آغاز شده، در مجموع بیش از ۵۶ هزار میلیارد ریال کالا عرضه شده است.



مهمترین رویدادهای سیاسی و اقتصادی

تسویه بدهی و مطالبات شهرداری‌ها از محل مولدسازی ابلاغ شد:

تصویب‌نامه هیئت وزیران در خصوص آئین‌نامه اجرایی بند ب ماده ۳۶ قانون تأمین مالی تولید و زیرساخت‌ها در خصوص تسویه مطالبات و بدهی‌های قطعی شده شهرداری‌ها به دستگاه‌های اجرایی ابلاغ شد. بر اساس این ماده‌قانونی، در راستای مولدسازی اموال به دستگاه‌های اجرایی اجازه داده می‌شود بر مبنای قیمت روز کارشناسی از طریق تهاتر، معاوضه و یا مشارکت با شهرداری محل یا از طریق فراخوان و در شرایط رقابتی با بخش‌های غیردولتی (اعم از خصوصی، تعاونی و عمومی) اموال، دارایی‌ها زمین‌ها و مستحقات ملکی خود را مولدسازی نموده و از محل سهم یا درآمدهای حاصل با رعایت ترتیبات قانونی نسبت به اجرای طرح (پروژه) های دارای مجوز قانونی خود یا پرداخت بدهی قطعی شده خود اقدام کنند.



آقای مهران کفاش معاون امور حقوقی و مجلس وزارت اقتصاد شد:

وزیر امور اقتصادی و دارایی طی حکمی آقای «مهران کفاش» را به‌عنوان معاون امور حقوقی و مجلس این وزارتخانه منصوب کرد.



شرایط معافیت مالیاتی مؤسسات خیریه تغییر کرد:

بر اساس اعلام سازمان امور مالیاتی، اعمال معافیت یا نرخ صفر برای مؤسسات خیریه و عام‌المنفعه، در صورت انجام تکالیف قانونی توسط اشخاص مذکور از جمله تسلیم اظهارنامه، ارائه اسناد و مدارک درخواست تعیین ناظر در موعد مقرر، در فرایند رسیدگی جاری خواهد بود. در بخشنامه ابلاغی سازمان امور مالیاتی کشور آمده است: چنانچه اشخاص مذکور، نسبت به انجام تکالیف قانونی خود از جمله تسلیم اظهارنامه، دفاتر و یا اسناد و مدارک و درخواست تعیین ناظر در موعد مقرر اقدام نموده باشند، عدم انتخاب ناظر و یا عدم ارائه گزارش از سوی ناظر، مانع از اعمال معافیت و یا نرخ صفر موضوع‌بند (ط) و تبصره (۱) ماده (۱۳۹) قانون مالیات‌های مستقیم در فرایند رسیدگی نخواهد بود.



فروش بلوک ۲.۴۹ درصدی "فولاد" به دلیل عدم متقاضی خرید بی نتیجه ماند:

بانک تجارت از عدم نتیجه واگذاری بلوک ۲.۴۹ درصدی سهام شرکت فولاد مبارکه به دلیل عدم وجود متقاضی خرید خبر داد و پس از توقف یک ساعته نماد، بازگشایی شد. بر اساس این گزارش، "تجارت" با اشاره به آگهی مزایده منتشره برای واگذاری ۲.۴۹ درصد سهام شرکت فولاد مبارکه، اعلام کرد: مزایده ۸ بهمن برگزار شد و به دلیل عدم وجود متقاضی خرید، معامله‌ای انجام نشد. مقرر شده بود بیش از ۲۶.۸ میلیارد سهم "فولاد" معادل ۲.۴۹ درصد دوشنبه ۸ بهمن از طریق کارگزاری بانک تجارت عرضه شود. در این واگذاری قیمت پایه هر سهم به قیمت پایانی روز قبل از عرضه به اضافه ۲۵ درصد به شرط آنکه از ۸۰۷ تومان کمتر نباشد، تعیین شده است. خریدار در صورت تمایل به خرید نقدی موظف بود کل مبلغ معامله را ظرف حداکثر دو روز کاری از تاریخ مشخص شدن برنده مزایده پرداخت کند. در صورت خرید شرایطی باید ۵۰ درصد از ارزش معامله به صورت نقدی حداکثر ظرف ۱۴ روز کاری پس از مشخص شدن برنده مزایده و الباقی ارزش معامله در قالب ۶ قسط با فواصل ۶ ماهه پس از قطعیت معامله با نرخ ۲۳ درصد پرداخت شود که تاریخ اولین قسط ۶ ماه پس از قطعیت معامله است.

نایج مزایده نایج مزایده
نایج مزایده نایج مزایده
نایج مزایده نایج مزایده

مهمترین رویدادهای سیاسی و اقتصادی



واکنش بانک مرکزی ژاپن به بازگشت ترامپ:

کازوئو اوئدا، رئیس بانک مرکزی ژاپن، و اعضای هیئت‌مدیره نرخ بهره وام‌های کوتاه‌مدت را به ۰.۵ درصد افزایش دادند. این افزایش از قبل در بازار پیش‌بینی شده بود. تصمیم به تأخیر در افزایش نرخ تا ژانویه به بررسی روند دستمزدها و واکنش بازار نسبت به بازگشت دونالد ترامپ به کاخ سفید مرتبط بوده است. بانک مرکزی ژاپن همچنین ثبات نسبی بازارهای مالی جهانی را عاملی مطلوب دانست. اوئدا در کنفرانس خبری پس‌از این تصمیم گفت که ما در صورت تحقق پیش‌بینی‌ها، سیاست‌های خود را تنظیم خواهیم کرد، اما به زمان‌بندی خاصی برای حرکت بعدی اشاره نکرد. پس‌از این اعلام، ین در برابر دلار تقویت شد و به ۱۵۴.۸۵ رسید، درحالی‌که بازده اوراق قرضه ۱۰ ساله ژاپن به ۱.۲۲۵ درصد افزایش یافت. بازار سهام ژاپن نیز با افت ۰.۱ درصد مواجه شد. این سومین افزایش نرخ بهره تحت مدیریت اوئدا در کمتر از یک سال است که نشان‌دهنده تغییر در سیاست‌های پولی این کشور است. بانک مرکزی ژاپن همچنین پیش‌بینی‌های تورمی خود را افزایش داده و احتمال می‌رود نرخ بهره را هر ۶ ماه یک‌بار افزایش دهد.



افزایش ۱۲ درصدی صادرات ایران به فرانسه:

سفارت ایران در فرانسه، گزارش مبادلات تجاری ایران و فرانسه در سال ۲۰۲۴ میلادی را منتشر کرده است. بر این اساس، در ۱۲ ماه منتهی به نوامبر ۲۰۲۴، میزان صادرات فرانسه به ایران با ۷.۴ درصد کاهش نسبت به بازه زمانی سال قبل، به ۲۶۱ میلیون یورو و واردات این کشور از ایران نیز با ۱۲ درصد افزایش برابر با ۴۶ میلیون یورو بوده است. ایران در رتبه صد و چهارم شرکای تجاری فرانسه قرار دارد و هشتاد و هفتمین مشتری فرانسه و صدوبیست و چهارمین تأمین‌کننده آن است. سهم فرانسه از این مبادلات عمدتاً شامل محصولات دارویی با ۲۹.۵ درصد، تجهیزات پزشکی با ۲۱.۳ درصد و مواد شیمیایی با ۱۳.۳ درصد بوده است.



دولت آلمان پیش‌بینی رشد اقتصادی را کاهش داد:

دولت آلمان روز چهارشنبه پیش‌بینی رشد اقتصادی ۰.۳ درصدی را برای سال ۲۰۲۵ اعلام کرد که کمتر از ۱.۱ درصد پیش‌بینی شده در اکتبر گذشته است. پیش‌بینی کاهش رشد اقتصادی در بحبوحه بازگشت دونالد ترامپ، رئیس‌جمهور آمریکا به کاخ سفید و انتخابات فدرال آتی در سال آینده صورت می‌گیرد.



ذخایر گازی فرانسه و هلند زیر ۴۰ درصد:

به گزارش خبرنگار اقتصادی به نقل از تاس، نهاد زیر ساخت گازی اروپا اعلام کرد که حجم گاز موجود در انبارهای زیر زمینی گازی در فرانسه و هلند به کمتر از ۴۰ درصد ظرفیت آنها رسیده است. در گزارش این نهاد آمده است که تنها حدود ۳۹ درصد ظرفیت ذخیره گاه‌های گازی فرانسه پر است و معادل ۵.۱ میلیارد متر مکعب گاز در آنها وجود دارد. حجم گاز ذخیره شده در انبارهای هلند هم به ۵.۶ میلیارد مترمکعب کاهش یافته است. هلند و فرانسه جزو پنج کشور با بیشترین ظرفیت ذخیره سازی گاز در اروپا هستند.



بورس در هفته ای که گذشت

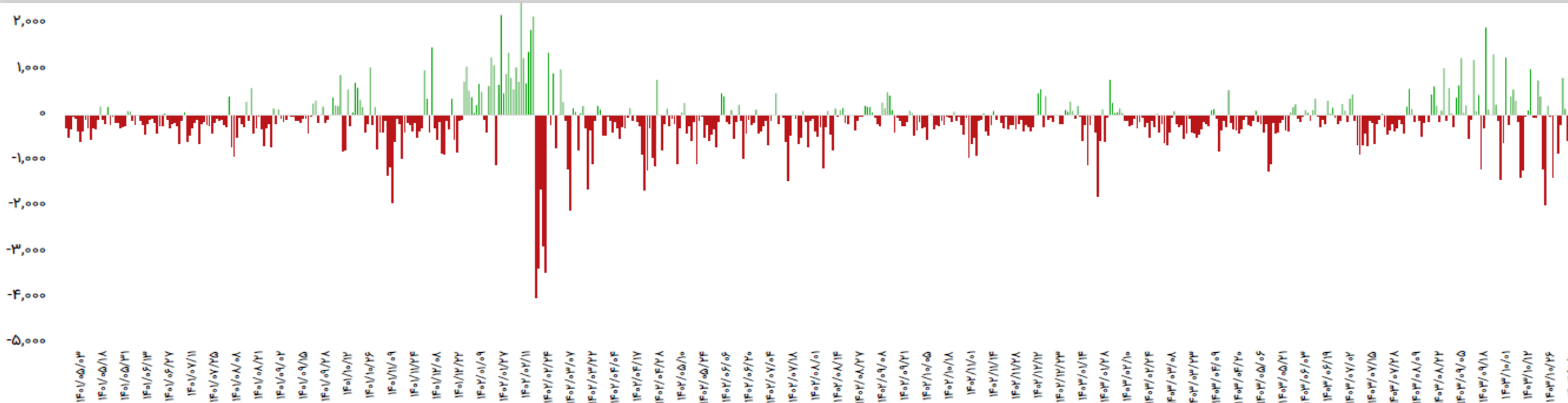
شرح وقایع

شاخص کل بورس اوراق بهادار تهران طی هفته گذشته با **۲۶,۵۶۷** واحد کاهش نسبت به ابتدای هفته، در عدد **۲,۸۰۱,۴۳۵** هزار واحد قرار گرفت و کاهش **۰.۹۴-** درصدی را ثبت کرد. شاخص کل هم وزن، با کاهش **۱۰,۸۸۰** واحد در عدد **۸۷۸,۵۷۵** واحدی قرار گرفت و کاهش **۱.۲۲-** درصدی را ثبت نمود که نشان می‌دهد شرکت‌های متوسط و کوچک نیز در هفته گذشته افت قیمت داشته‌اند. بازار سهام هفته‌ای نیمه تعطیل را پشت سر گذاشت و تحت تاثیر متغیرهای متفاوتی همچون بازگشت پتروشیمی‌ها به معاملات، ماجرای گواهی سپرده ۳۰ درصدی و شایعات پیرامون تمدید آن، استیضاح وزیر اقتصاد و خبرهایی در خصوص واگذاری خودرو قرار گرفت. قیمت اونس طلا در پایان هفته گذشته با افزایش به سطح **۲,۷۹۷** دلار در هر اونس رسید و نسبت به هفته گذشته **۲۴** دلار معادل **۰.۸٪** رشد قیمت را تجربه کرد، همچنین شاخص دلار در هفته گذشته با افزایش به عدد **۱۰۸.۳۵** واحد رسید. در خصوص جو حاکم بر بازار نفت، قیمت نفت برنت با کاهش معادل **۳.۸٪** دلار در هر بشکه روبرو شد و قیمت در هر بشکه به **۷۵.۶** دلار رسید. در خصوص تغییرات واحد ارزش معاملات خرد (میلیارد تومان) نیز طی هفته گذشته، قابل ذکر است با کاهش در حدود **۷,۴۵۹** واحد بود که با کاهش حجم و خروج پول خرد سرمایه‌گذاران از بازار سرمایه، همراه بود.

تغییرات هفتگی شاخص‌ها

شرح	مقدار ابتدای هفته	مقدار انتهای هفته	تغییرات واحد	درصد تغییرات
شاخص کل (واحد)	۲,۸۲۸,۰۰۲	۲,۸۰۱,۴۳۵	(۲۶,۵۶۷)	۰.۹۴٪-
شاخص هم وزن (واحد)	۸۸۹,۴۵۵	۸۷۸,۵۷۵	(۱۰,۸۸۰)	۱.۲۲٪-
ارزش معاملات خرد (میلیارد تومان)	۴۵,۹۹۷	۳۸,۵۳۸	(۷,۴۵۹)	۱۶.۲٪-

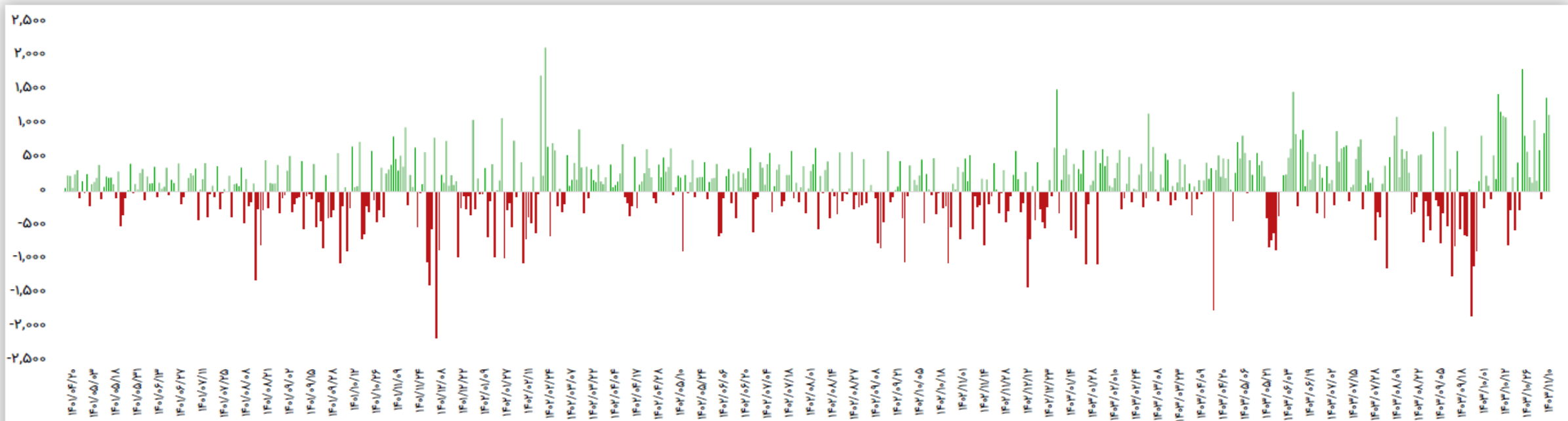
ورود و خروج جریان نقد اشخاص حقیقی در بازار سهام



تاریخ	ورود پول (میلیارد تومان)
۱۴۰۳/۱۱/۰۶	۱۲۹
۱۴۰۳/۱۱/۰۷	-۵۶۲
۱۴۰۳/۱۱/۰۸	-۱۴۸
۱۴۰۳/۱۱/۱۰	-۱۸۶
جمع	-۷۶۷

بازه زمانی	تعداد روز معاملاتی	ورود پول (میلیارد تومان)
سالانه (۱۴۰۲/۱۱/۱۰ تا ۱۴۰۳/۱۱/۱۰)	۲۳۷	-۲۷,۹۹۴
ماهیهانه (۱۴۰۳/۱۱/۱۰ تا ۱۴۰۳/۱۰/۱۰)	۲۱	-۴,۵۱۰
هفتگی (۱۴۰۳/۱۱/۱۰ تا ۱۴۰۳/۱۱/۰۶)	۴	-۷۶۷

ورود و خروج جریان نقد صندوق های با درآمد ثابت



تاریخ	ورود پول (میلیارد تومان)
۱۴۰۳/۱۱/۰۶	-۱۰۸
۱۴۰۳/۱۱/۰۷	۸۵۸
۱۴۰۳/۱۱/۰۸	۱,۳۸۱
۱۴۰۳/۱۱/۱۰	۱,۱۲۷
جمع	۳,۲۵۸

بازه زمانی	تعداد روز معاملاتی	ورود پول (میلیارد تومان)
سالانه (۱۴۰۳/۱۱/۱۰ تا ۱۴۰۲/۱۱/۱۰)	۲۳۷	۲۸,۳۰۶
ماهانه (۱۴۰۳/۱۱/۱۰ تا ۱۴۰۳/۱۰/۱۰)	۲۱	۱۰,۶۹۸
هفتگی (۱۴۰۳/۱۱/۱۰ تا ۱۴۰۳/۱۱/۰۶)	۴	۳,۲۵۸

ترین های بازار سهام

درصد بازدهی	صنعت	رتبه	کم بازده ترین صنایع
-۶٪	هتل و رستوران	۱	
-۵٪	فعالیت‌های مرتبط با اوراق بهادار	۲	
-۴٪	فراورده های نفتی	۳	
-۴٪	قطعات خودرو	۴	
-۴٪	سایر مواد معدنی	۵	

درصد بازدهی	صنعت	رتبه	پر بازده ترین صنایع
۳٪	وسایل خانگی	۱	
۲٪	سیمان، آهن و گچ	۲	
۱٪	حقاری	۳	
۱٪	چوب	۴	
۱٪	لاستیک و پلاستیک	۵	

درصد بازدهی	نماد	رتبه	بیشترین اصلاح نماد
-۹٪	بچه‌م	۱	
-۹٪	شکام	۲	
-۹٪	غبشهر	۳	
-۸٪	سنیر	۴	
-۸٪	وگردش	۵	

درصد بازدهی	نماد	رتبه	بیشترین بازده نماد
۹٪	شمس	۱	
۹٪	کورز	۲	
۹٪	غانیزان	۳	
۹٪	ثتوسا	۴	
۹٪	حپترو	۵	

ترین های بازار سهام

P / NAV	قیمت (ریال)	نماد	نمادهای با کمترین P/NAV
۰.۳۶	۲,۵۴۱	شمسکن	
۰.۵۰	۴,۳۰۰	وکادو	
۰.۵۰	۵,۸۹۰	وتوشه	
۰.۵۰	۲,۰۹۸	وکبهمن	
۰.۵۳	۵,۴۳۰	ونیکی	

p/e(ttm)	قیمت (ریال)	نماد	نمادهای با کمترین P/E
۱.۲	۶,۸۱۰	وبانک	
۱.۳	۵,۱۱۰	پارسیان	
۱.۷	۳,۲۳۴	وبملت	
۱.۹	۱,۸۲۰	وتجارت	
۲.۵	۴,۶۴۲	ونوین	

تغییرات قیمتی بازارهای موازی و کامودیتی ها

شرح	آخرین قیمت	هفته گذشته		ماه گذشته	
		قیمت	تغییرات	قیمت	تغییرات
طلا (دلار/انس)	۲,۷۹۷	۲,۷۷۳	۰.۸%	۲,۶۲۵	۶.۶%
سکه امامی (ریال)	۶۰۵,۰۵۰,۰۰۰	۶۰۲,۹۰۰,۰۰۰	۰.۴%	۵۶۶,۳۰۰,۰۰۰	۶.۸%
دلار آزاد (ریال)	۸۳۹,۵۰۰	۸۴۰,۵۰۰	-۰.۱%	۸۱۶,۰۰۰	۲.۹%
نفت برنت (دلار/بشکه)	۷۵.۶	۷۸.۵	-۳.۸%	۷۴.۴	۱.۵%
بیت کوین (دلار)	۱۰۲,۱۱۲	۱۰۵,۶۷۷	-۳.۴%	۹۴,۴۵۵	۸.۱%
آلومینیوم LME	۲,۵۹۵	۲,۶۳۷	-۱.۶%	۲,۵۵۲	۱.۷%
مس LME	۹,۰۴۷	۹,۲۸۱	-۲.۵%	۸,۷۶۸	۳.۲%
روی LME	۲,۷۵۱	۲,۸۲۸	-۲.۷%	۲,۹۷۹	-۷.۷%
سرب LME	۱,۹۵۶	۱,۹۴۰	۰.۸%	۱,۹۵۲	۰.۲%
انس پلاتین	۱,۰۴۱	۹۷۲	۷.۱%	۹۱۰	۱۴.۴%
اوره گرانوله (فوب خاورمیانه)	۳۸۷	۳۷۸	۲.۴%	۳۶۹	۴.۹%

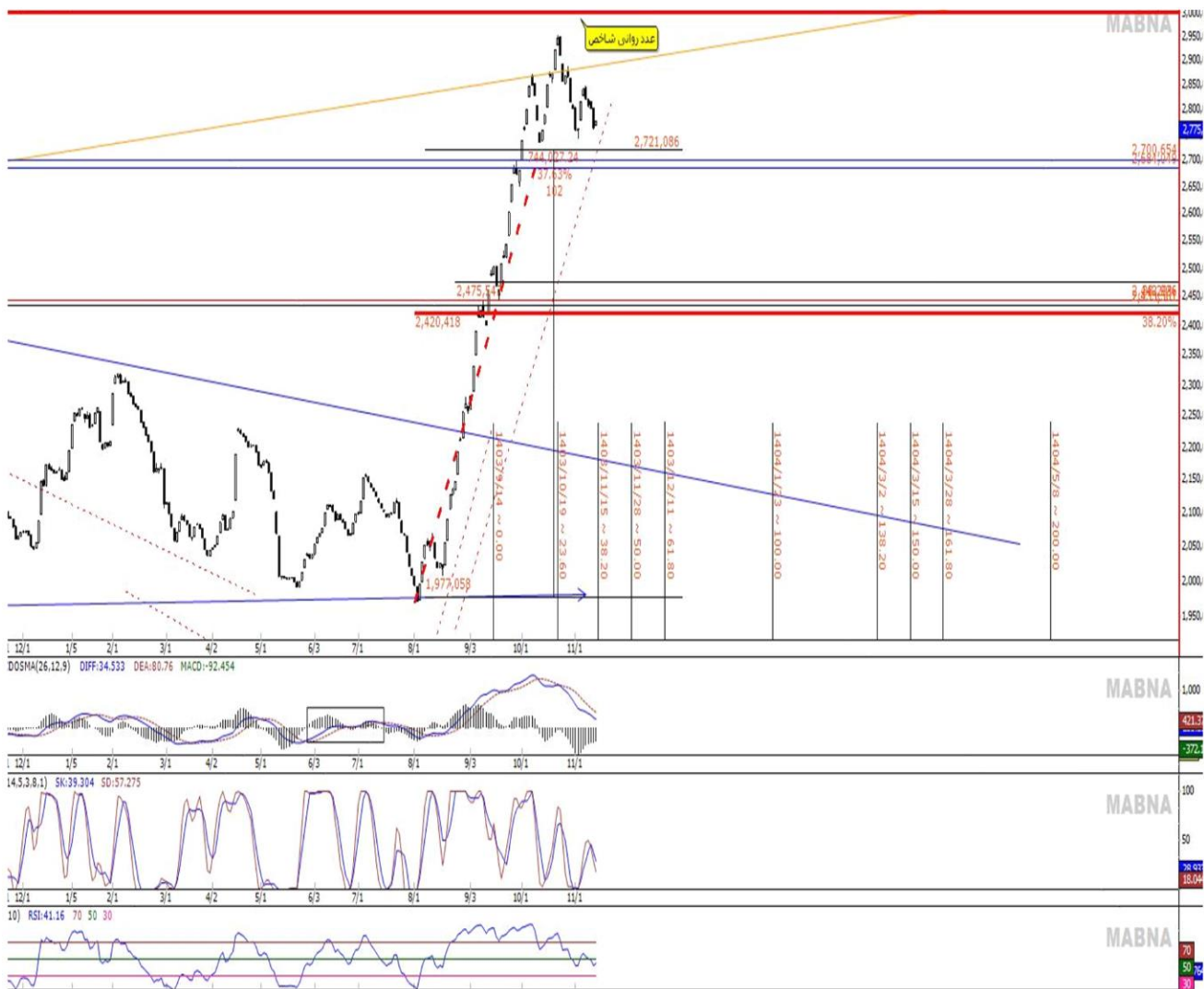
تقویم اقتصادی هفته جاری :

رویداد	روز	تاریخ
PMI تولید ژاپن، PMI تولید چین	دوشنبه	۱۴۰۳/۱۱/۱۵
تغییرات سهام نفت خام مؤسسه نفت آمریکا (API)، سخنرانی فدرال رزرو آمریکا	سه‌شنبه	۱۴۰۳/۱۱/۱۶
PMI خدمات ژاپن، PMI خدمات چین	چهارشنبه	۱۴۰۳/۱۱/۱۷
PMI ساخت و ساز اتحادیه اروپا، (تغییرات سالیانه) خرده‌فروشی اتحادیه اروپا	پنج‌شنبه	۱۴۰۳/۱۱/۱۸
شاخص اقتصادی ژاپن، نرخ بیکاری آمریکا	جمعه	۱۴۰۳/۱۱/۱۹

تحلیل تکنیکال روزانه شاخص کل

شاخص کل

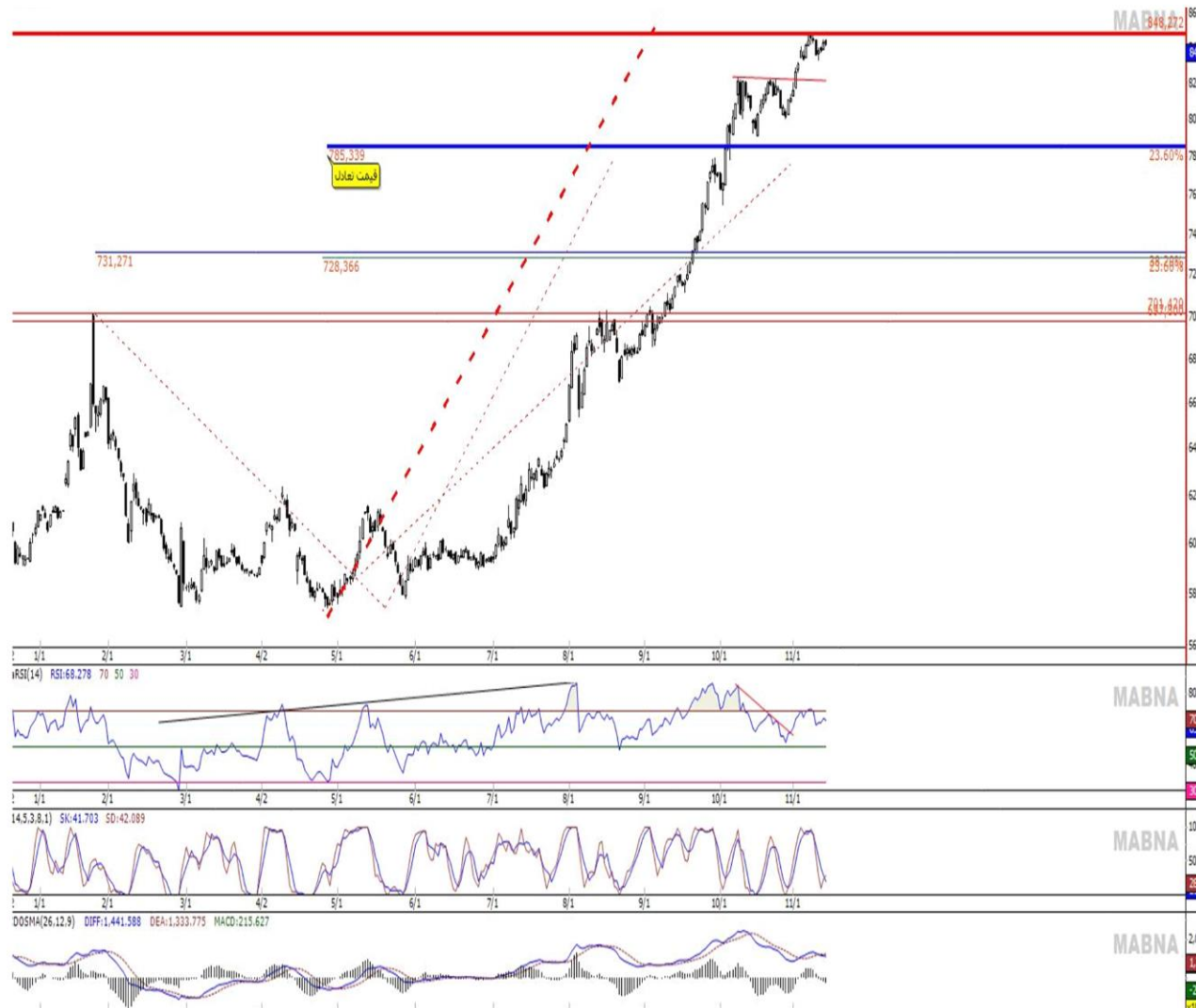
در حال حاضر در محدوده ۲,۷۷۶,۱۳۴ واحد قرار دارد، اولین مقاومت کوتاه مدت پیش رو در محدوده ۲,۸۰۰,۰۰۰ می باشد، همچنین اولین محدوده حمایتی ۲,۷۵۰,۰۰۰ واحد در هفته جاری خواهد بود. در صورت شکست این محدوده حمایتی، شاخص می تواند تا محدوده ۲,۷۰۰,۰۰۰ واحد اصلاح انجام دهد. همچنین اگر شاخص کل موفق به شکست مقاومت ۲,۸۰۰,۰۰۰ واحد شود، انتظار می رود در کوتاه مدت تا ۳,۰۰۰,۰۰۰ واحد رشد رانیز در گام بعدی تجربه نماید. اما برای هفته پیش رو انتظار داریم بازار تحت تاثیر اخبار بازگشایی پتروشیمی ها و افزایش قیمت دلار در مسیر رشد قرار گیرد.



تحلیل تکنیکال هفتگی دلار آزاد

دلار

در حال حاضر در محدوده ۸۴۱,۵۰۰ ریال قرار دارد، مهمترین ناحیه حمایت پیش رو در حال حاضر، محدوده ۸۲۰,۰۰۰ ریال می باشد. چنانچه این حمایت معتبر از دست برود قیمت در تایم روزانه می تواند عدد ۷۸۰,۰۰۰ ریال را لمس کند اما انتظار نمی رود با شرایط اقتصادی بتواند در این قیمت ها بماند، در حال حاضر اولین مقاومت مهم ۸۵۰,۰۰۰ ریال خواهد بود در صورت شکست این قیمت، اولین هدف قیمتی پس از آن ۸۸۰,۰۰۰ ریال می باشد. هم اکنون انتظار داریم قیمت دلار پس از رشد قیمتی کوتاه مدت در مسیر اصلاح آرام قیمتی قرار گیرد. لازم به ذکر است که حد ضرر ۸۲۰,۰۰۰ ریال بسیار ضروری است.



تحلیل تکنیکال هفتگی طلا ۱۸ عیار

طلا ۱۸ عیار

طلا، هم اکنون در قیمت ۵۶,۶۰۹,۰۰۰ ریال قرارداد دارد. به نظر می‌رسد طلا در بازه کوتاه مدت میل به اصلاح قیمت جزئی تا ۵۵,۰۰۰,۰۰۰ ریال را دارد. همچنین محدوده ۵۰,۰۰۰,۰۰۰ ریال به عنوان حمایت مهم پیش‌رو برای معاملات کوتاه مدت خواهد بود. مقاومت کوتاه مدت طلا در ۵۸,۰۰۰,۰۰۰ می‌باشد. فعلا معاملات طلا تحت تاثیر افزایش قیمت دلار داخلی و بازگشت ترامپ به کاخ سفید، رشد داشته است. لازم به ذکر است که به لحاظ نموداری کوتاه مدت انتظار اصلاح تا قیمت ۵۵,۰۰۰,۰۰۰ ریال را همچنان داریم و سپس رشد آرام قیمت تا محقق شدن هدف ۷۵,۰۰۰,۰۰۰ ریال را داریم. به طور کلی بازار طلا و مسکوکات طلائی برای بلندمدت با توجه به شرایط اقتصاد داخلی و چینش کابینه آمریکا و احتمال تشدید تحریم‌ها، صعودی ارزیابی می‌گردد هر منفی در بازار طلا را فرصت ورود می‌دانیم.





تحلیل تکنیکال روزانه سکه

سکه

در حال حاضر در محدوده ۶۱۷,۰۰۰,۰۰۰ ریال قرار دارد، و همانطور که انتظار داشتیم متأسفانه قیمت در کوتاه مدت رشد نمود و قیمت ۶۱۷,۰۰۰,۰۰۰ ریال را در بازار آزاد به ثبت رساند، هم اکنون سکه در کوتاه مدت همچنان تمایل به رشد تا ۶۲۰,۰۰۰,۰۰۰ ریال را با توجه به قیمت دلار و انس جهانی به سمت بالا دارد، اولین مقاومت در راه رشد در محدوده ۶۵۰,۰۰۰,۰۰۰ ریال خواهد بود. همچنین محدوده ۶۰۰,۰۰۰,۰۰۰ ریال واحد به عنوان حمایت مهم پیش رو در معاملات کوتاه مدتی خواهد بود. لذا چنانچه در این قیمت ها خرید انجام گردد حتما باید به حد ضرر ۶۰۰,۰۰۰,۰۰۰ ریال پایبند بود. چنانچه این حمایت از دست برود احتمال اصلاح قیمت مجدداً تا ۵۵۰,۰۰۰,۰۰۰ بسیار بالاست. پایان همچنان بازار سکه و طلا را برای بلند مدت بیش از یکسال صعودی می‌دانیم و هر پائین را فرصت ورود و سرمایه گذاری مجدد می‌دانیم.

