



## گزارش هفتگی بازار سرمایه

هفته دوم منتهی به

۱۶ فروردین ماه ۱۴۰۴



# مهمترین رویدادهای سیاسی و اقتصادی

## حجم نقدینگی به مرز ۱۰ هزار هزار میلیارد رسید:

بانک مرکزی اعلام کرد: حجم کل نقدینگی در پایان بهمن ۱۴۰۳ به ۹,۹ هزار هزار میلیارد تومان رسید که رشد ۲۶,۲ درصدی را نشان می‌دهد. میزان افزایش بیش از ۲۰۶۴ هزار میلیارد تومان بوده که معادل کل نقدینگی تا پایان سال ۹۷ است. با این سرعت رشد، احتمالاً در گزارش‌های رسمی پایان سال گذشته این رقم از ۱۰ هزار هزار میلیارد تومان عبور خواهد کرد.



## رشد بخش صنعت و معدن در ۲ ماه متوالی منفی شد:

مطابق آمار بانک مرکزی تولید ناخالص داخلی بخش صنعت و معدن در ماه دی ۱۴۰۳ به منفی ۲ درصد و در ماه بهمن به منفی ۳,۷ درصد رسیده است در حالی که طی پاییز ۱۴۰۳ این بخش رشد ۲,۹ درصدی را تجربه کرده بود.



## برآورد صادرات ۵۸ میلیارد دلاری در ۱۴۰۳:

معاون خدمات تجاری سازمان توسعه تجارت ایران، آقای محمدصادق قنادزاده با بیان اینکه در سال گذشته بالاترین میزان صادرات غیرنفتی در تاریخ تجارت خارجی کشور ثبت شد، گفت: در ۱۱ ماهه ۱۴۰۳ صادرات غیرنفتی بالغ بر ۵۳ میلیارد دلار بود و این عدد مطابق با پیش‌بینی‌ها در ۱۲ ماهه افزایش پیدا خواهد کرد و به ۵۸ میلیارد دلار خواهد رسید؛ همچنین در سال گذشته میزان تراز تجاری منفی نیز کاهش پیدا کرد و از بالغ بر ۱۶ میلیارد دلار به ۷ میلیارد دلار رسید که از این عدد حدود ۴ میلیارد دلار آن به واردات طلا تخصیص داده شده است که این مسئله جزو واردات باکیفیت محسوب می‌شود و می‌توان گفت تراز تجاری ما حدود ۳ میلیارد دلار است.



## افزایش تعرفه پلکانی برق و تکلیف صنایع انرژی بر:

طبق قانون مانع زدایی از توسعه صنعت برق و برنامه هفتم، بهای انرژی برق به صورت پلکانی افزایش می‌یابد. وزارت نیرو اعلام کرد: به منظور مدیریت بهتر مصرف برق و کاهش فشار بر شبکه و در راستای اجرای قانون مانع زدایی از توسعه صنعت برق و برنامه هفتم، بهای انرژی برق به صورت پلکانی افزایش می‌یابد. حدود ۷۵ درصد از مشترکان برق در محدوده الگوی مصرف قرار دارند و در مجموع ۵۲ درصد از کل برق بخش خانگی را مصرف می‌کنند.



## اندازه واحدهای گواهی سپرده سکه طلا در بورس کالا تغییر کرد:

اندازه واحدهای گواهی سپرده سکه طلا در بورس کالا از روز یکشنبه ۱۰ فروردین ماه از یک صدم به یک هزارم سکه تغییر می‌کند و هر ۱۰۰۰ گواهی سپرده کالایی معادل یک سکه تمام گردید.



# مهمترین رویدادهای سیاسی و اقتصادی

## حجم کل معاملات در بازار ارز تجاری از ۷ میلیارد دلار گذشت:

به گزارش روابط عمومی بانک مرکزی، حجم کل معاملات بازار ارز تجاری مستقر در مرکز مبادله ارز و طلای ایران طی دو جلسه معاملاتی روز پنجشنبه ۷ فروردین ماه به ۱۰۵ میلیون دلار (معادل ارزش دلاری) رسید. حجم کل معاملات در بازار ارز تجاری از ابتدای فعالیت این بازار تا امروز، ۷ میلیارد و ۲۴۴ میلیون دلار بوده است که به روش معاملاتی جورسازی (مچینگ) انجام گرفت. گفتنی است، نرخ بازار ارز تجاری در روز شنبه ۹ فروردین ماه ۱۴۰۴ در تالار حواله ارز مبادله دلار با نرخ ۶۸ هزار و ۸۹۵ تومان، مبادله یورو با نرخ ۷۴ هزار و ۵۷۱ تومان، مبادله درهم با نرخ ۱۸ هزار و ۷۵۹ و مبادله یوان ۹ هزار و ۴۸۶ تومان بود. همچنین در تالار اسکناس ارز، دلار با نرخ ۷۰ هزار و ۸۲۴ تومان، یورو با نرخ ۷۶ هزار و ۶۵۹ تومان، درهم با نرخ ۱۹ هزار و ۲۸۵ تومان و یوان با نرخ ۹ هزار و ۷۵۱ تومان مورد مبادله قرار گرفت.

## کاهش احتمال حمله آمریکا به ایران و پیش بینی روزنامه خراسان :

احتمال حمله آمریکا به ایران طی روزهای گذشته کاهش یافته است. روزنامه خراسان اعلام کرد: طی روزهای اخیر آمارهایی در فضای داخلی و بین‌المللی نمایان شده که احتمال توافق را قوت می‌بخشد. از جمله این آمارها می‌توان به خبر پذیرش مذاکره غیر مستقیم، پذیرش نقش عمان به عنوان واسطه مورد توافق طرفین، تلاش‌های محرمانه کشورهای حاشیه خلیج فارس در جهت کاهش تنش‌ها و حفظ ثبات در منطقه اشاره کرد.

## کارخانجات تولیدی نیرو ترانسفو با سرمایه ۳۰۰ میلیارد تومانی در بازار دوم معاملات فرابورس درج شد :

کارخانجات تولیدی نیرو ترانسفو پس از احراز کلیه شرایط پذیرش از ۲۸ اسفند با نماد "ترانسفو" در گروه ماشین‌آلات و دستگاه‌های برقی به عنوان دویست و سی و هفتمین شرکت در بازار دوم معاملات فرابورس درج شد تا در صف عرضه اولیه ۲۵ درصدی سهام (فرایند عرضه اولیه و اختصاص به بازارگردان) بایستد.

## افزایش ۱۰۰ هزار بشکه ای تولید روزانه فرآورده‌های نفتی ایران:

مدیرعامل شرکت ملی پالایش و پخش فرآورده‌های نفتی گفت: رشد صنعت پالایش در سال ۱۴۰۳ نسبت به سال ۱۴۰۲، بالغ بر ۵ درصد بوده و به‌صورت تقریبی ۱۰۰ هزار بشکه در روز به تولیدات فرآورده‌های نفتی کشور اضافه شده است.

زمان معاملات صندوق‌های کالایی، قراردادهای اختیار معامله، قراردادهای آتی و گواهی سپرده کالایی در کلیه دارایی‌های پایه از روز دوشنبه ۱۸ فروردین ۱۴۰۴ تغییر می‌کند. بر این اساس زمان معاملات صندوق‌های کالایی شامل صندوق‌های طلا از ساعت ۱۱:۳۰ تا ۱۸ در روزهای شنبه تا چهارشنبه و صندوق‌های کشاورزی از ۸:۴۵ تا ۱۵ برگزار می‌شود.



# مهمترین رویدادهای سیاسی و اقتصادی

تعرفه های ترامپ باعث ریزش ۳ شاخص بورس آمریکا و زیان ۶.۴ تریلیون دلاری شد:

طبق گزارش فایننشال تایمز، تصمیم دونالد ترامپ برای اعمال تعرفه‌های سنگین بر واردات منجر به کاهش ۴ هزار واحدی و ۹.۱ درصدی دو شاخص داو جونز و اس اند پی ۵۰۰ طی دو روز اخیر شد تا ۴.۶ تریلیون دلار از ارزش بازار سهام آمریکا از دست برود و بزرگترین کاهش هفتگی دو شاخص از زمان ظهور کرونا در پنج سال پیش ثبت شود. تعرفه‌های وضع شده ترامپ بر ۱۸۵ کشور و دولت بجز روسیه که شامل: چین ۳۴ درصد، کره جنوبی: ۲۵ درصد، ژاپن: ۲۴ درصد، اتحادیه اروپا: ۲۰ درصد، انگلیس: ۱۰ درصد، هند ۲۶ درصد و ایران نیز با تعرفه ۱۰ درصدی در لیست تعرفه‌های جدید آمریکا قرار دارد.



**سقوط بی سابقه بورس ترکیه:**

به نقل از رویترز شاخص بورس استانبول BIST 100 در هفته منتهی به ۲۲ مارس ۲۰۲۵، با افتی معادل ۱۶.۶ درصد مواجه شد که شدیدترین سقوط هفتگی آن از زمان بحران مالی جهانی در سال ۲۰۰۸ محسوب می‌شود.



**تحریم اروپا علیه صادرات مجدد گاز مایع روسیه به اجرا درآمد:**

به نقل از رویترز ممنوعیت اتحادیه اروپا برای صادرات مجدد گاز طبیعی مایع روسیه (الان‌جی) از طریق بنادر این منطقه که هدف آن کاهش درآمد انرژی است، اجرایی شد. این ممنوعیت که بارگیری مجدد محموله‌های روسیه را در بنادر اتحادیه اروپا برای صادرات به کشورهای ثالث ممنوع می‌کند، در ژوئن ۲۰۲۴ تصویب شد و به قراردادهای امضا شده قبل از ۲۵ ژوئن سال گذشته، تا ۲۶ مارس ۲۰۲۵ مهلت داد.



**چین، کره و ژاپن علیه ترامپ دست به یکی کردند:**

به نقل از رویترز، تلویزیون دولتی CCTV چین ساعاتی پیش گزارش داد که پکن، سئول و توکیو توافق کرده اند تا به صورت مشترک به اقدامات تجاری دونالد ترامپ، رئیس جمهور آمریکا، پاسخ دهند. این سه کشور روز گذشته نخستین نشست گفتگوی اقتصادی خود طی پنج سال گذشته را برگزار کردند و اصلی ترین هدف از برگزاری این نشست تسهیل در مبادلات تجاری منطقه‌ای در آسیا در سایه اقدامات دولت آمریکا در اعمال تعرفه بر واردات کالا به این کشور بوده است. ژاپن و کره جنوبی به دنبال افزایش واردات مواد اولیه تولید تراشه‌های الکترونیکی از چین هستند و چین هم به دنبال خرید تراشه از دو کشور مذکور است. همچنین دولت چین از ایالات متحده آمریکا خواست فوراً تعرفه‌های جدید خود را لغو کند و در عین حال هشدار داد که برای حفظ منافع خود اقدام متقابل انجام خواهد داد. وزارت دارایی چین نیز، روز جمعه در واکنش به تعرفه ۳۴ درصدی جدید آمریکا بر واردات چینی، عوارض گمرکی ۳۴ درصدی بر تمام کالاهای با مبدأ آمریکا را اعمال کرد.



**کانادا و مکزیک هم برای مقابله با ترامپ هماهنگ شدند:**

به نقل از رویترز، دفتر نخست وزیر کانادا اعلام کرد که مارک کارنی، نخست وزیر این کشور، امروز با کلودیا شینباوم، رئیس جمهور مکزیک، در مورد نحوه مقابله با اقدامات تجاری غیر موجه دولت دونالد ترامپ، رئیس جمهور آمریکا، با یکدیگر گفتگو کرده‌اند. دفتر کارنی طی بیانیه خود اعلام کرده که با توجه به چالش‌های پیش رو، سران دو کشور بر لزوم حفظ رقابت پذیری کشورهای آمریکای جنوبی و در عین حال احترام به حاکمیت هر یک از کشورهای این منطقه تأکید کردند.



# بورس در هفته ای که گذشت

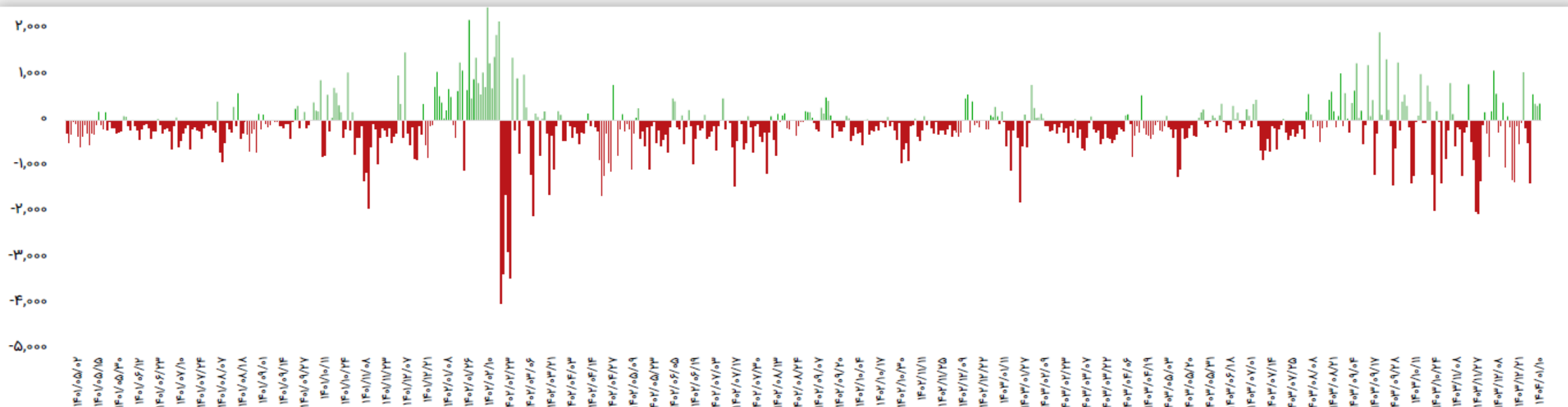
## شرح وقایع

شاخص کل بورس اوراق بهادار تهران طی هفته گذشته با **۴۲,۰۳۱** واحد افزایش نسبت به ابتدای هفته، در عدد **۲,۸۱۰,۷۰۶** هزار واحد قرار گرفت و افزایش **۱.۵۲** درصدی را ثبت کرد. همچنین شاخص کل هم وزن، با افزایش **۳,۷۹۱** واحد در عدد **۸۰۸,۳۶۴** واحدی قرار گرفت و افزایش **۰.۴۷** درصدی را ثبت نمود که نشان می‌دهد شرکت‌های متوسط و کوچک نیز در هفته گذشته رشد قیمت داشته‌اند. بازار سهام در دو هفته ابتدایی فروردین ماه، با وضعیت نیمه تعطیلی کار خود را آغاز کرد، روند شاخص‌ها، با توجه به کاهش سطح تنش‌های ژئوپلیتیک بهبود یافت و شاهد روندی صعودی در بازار سهام بودیم. قیمت اونس طلا در پایان هفته گذشته با کاهش به سطح **۳,۰۴۰** دلار در هر اونس رسید و نسبت به هفته گذشته **۴۲** دلار معادل **۱.۴٪** افت قیمت را تجربه کرد، همچنین شاخص دلار در هفته گذشته با کاهش به عدد **۱۰۲.۶۹** واحد رسید. در خصوص جو حاکم بر بازار نفت، قیمت نفت برنت با کاهش معادل **۸.۸٪** دلار در هر بشکه روبرو شد و قیمت در هر بشکه به **۶۶.۲** دلار رسید. در خصوص تغییرات ارزش معاملات خرد (میلیارد تومان) نیز طی هفته گذشته، قابل ذکر است با افزایش در حدود **۳,۲۸۱** واحد بود که با افزایش حجم و ورود پول خرد سرمایه‌گذاران به بازار سرمایه، همراه بود.

## تغییرات هفتگی شاخص‌ها

شرح	مقدار ابتدای هفته	مقدار انتهای هفته	تغییرات واحد	درصد تغییرات
شاخص کل (واحد)	۲,۷۶۸,۶۷۵	۲,۸۱۰,۷۰۶	۴۲,۰۳۱	۱.۵۲٪
شاخص هم وزن (واحد)	۸۰۴,۵۷۳	۸۰۸,۳۶۴	۳,۷۹۱	۰.۴۷٪
ارزش معاملات خرد (میلیارد تومان)	۸,۰۱۴	۱۱,۲۹۵	۳,۲۸۱	۴۰.۹٪

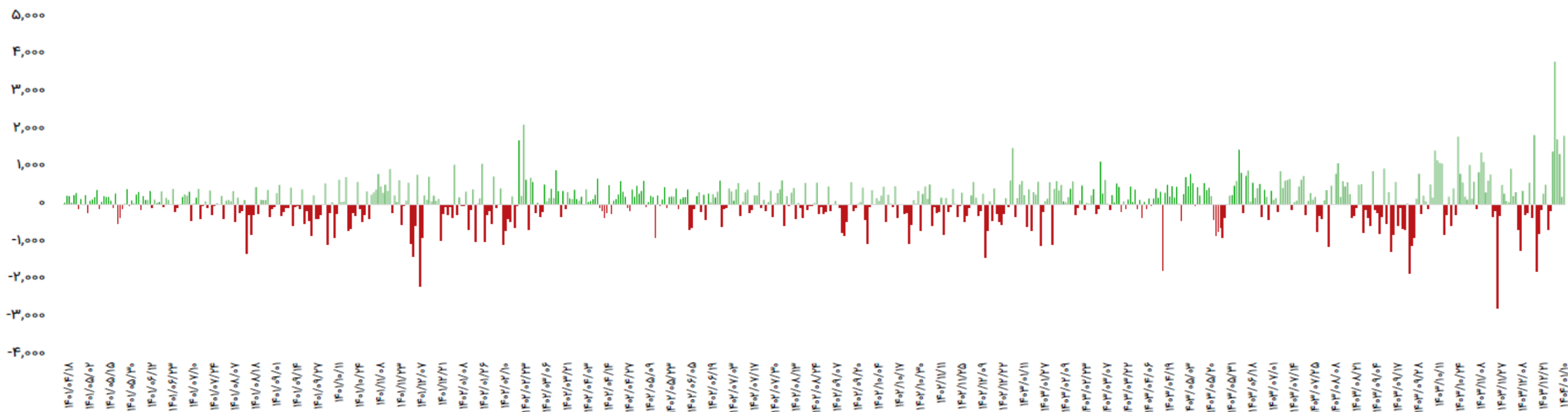
# ورود و خروج جریان نقد اشخاص حقیقی در بازار سهام



تاریخ	ورود پول (میلیارد تومان)
۱۴۰۴/۰۱/۰۹	۳۱۰
۱۴۰۴/۰۱/۱۰	۳۵۹
جمع	۶۶۹

بازه زمانی	تعداد روز معاملاتی	ورود پول (میلیارد تومان)
سالانه (۱۴۰۳/۰۱/۱۰ تا ۱۴۰۴/۰۱/۱۰)	۲۳۵	-۳۵.۶۳۸
ماهانه (۱۴۰۳/۱۲/۱۰ تا ۱۴۰۴/۰۱/۱۰)	۱۸	-۳.۵۵۸
هفتگی (۱۴۰۴/۰۱/۱۰ تا ۱۴۰۴/۰۱/۰۹)	۲	۶۶۹

# ورود و خروج جریان نقد صندوق های با درآمد ثابت



تاریخ	ورود پول (میلیارد تومان)
۱۴۰۴/۰۱/۰۹	۱۹۵
۱۴۰۴/۰۱/۱۰	۱,۸۲۳
جمع	۲,۰۱۸

بازه زمانی	تعداد روز معاملاتی	ورود پول (میلیارد تومان)
سالانه (۱۴۰۳/۰۱/۱۰ تا ۱۴۰۴/۰۱/۱۰)	۲۳۵	۳۸,۶۶۲
ماهیهانه (۱۴۰۳/۱۲/۱۰ تا ۱۴۰۴/۰۱/۱۰)	۱۸	۹,۱۹۰
هفتگی (۱۴۰۴/۰۱/۱۰ تا ۱۴۰۴/۰۱/۰۹)	۲	۲,۰۱۸



## ترین های بازار سهام

درصد بازدهی	صنعت	رتبه	کم بازده ترین صنایع
-۳٪	پیمانکاری صنعتی	۱	
-۱٪	وسایل خانگی	۲	
-۱٪	نساجی	۳	
-۱٪	هتل و رستوران	۴	
-۱٪	انبوه سازی، املاک و مستغلات	۵	

درصد بازدهی	صنعت	رتبه	پر بازده ترین صنایع
۳٪	تولید فلزات گرانبهای غیر آهن	۱	
۳٪	فعالیت‌های مرتبط با اوراق بهادار	۲	
۲٪	بانکها و موسسات اعتباری	۳	
۲٪	تجهیزات صنعتی	۴	
۲٪	سایر مواد معدنی	۵	

درصد بازدهی	نماد	رتبه	بیشترین اصلاح نماد
-۴٪	فالوم	۱	
-۳٪	اتکای	۲	
-۳٪	خمهر	۳	
-۳٪	زنگان	۴	
-۳٪	وٹخوز	۵	

درصد بازدهی	نماد	رتبه	بیشترین بازده نماد
۶٪	ثنظام	۱	
۶٪	رنیک	۲	
۵٪	آبین	۳	
۵٪	کگاز	۴	
۵٪	مداران	۵	

## ترین های بازار سهام

P / NAV	قیمت (ریال)	نماد	نمادهای با کمترین P/NAV
۰.۲۸	۱,۲۰۷	وساخت	
۰.۳۷	۲,۰۰۳	ثمسکن	
۰.۴۲	۱,۷۳۴	ومدیر	
۰.۴۲	۳,۱۴۲	وامیر	
۰.۴۵	۱,۶۷۰	پترول	

p/e(ttm)	قیمت (ریال)	نماد	نمادهای با کمترین P/E
۱.۱	۳,۲۳۹	وپارس	
۱.۱	۴,۲۵۰	پارسیان	
۱.۲	۷,۰۱۰	وبانک	
۲.۱	۴۶۶	وتجارت	
۲.۱	۲,۴۱۵	وبملت	

## تغییرات قیمتی بازارهای موازی و کامودیتی ها

شرح	آخرین قیمت	هفته گذشته		ماه گذشته	
		قیمت	تغییرات	قیمت	تغییرات
طلا (دلار/انس)	۳,۰۴۰	۳,۰۸۲	-۱.۴%	۲,۹۲۲	۴%
سکه امامی (ریال)	۱,۰۲۰,۰۵۰,۰۰۰	۹۸۹,۹۰۰,۰۰۰	۳%	۷۵۲,۹۰۰,۰۰۰	۳۵.۵%
دلار آزاد (ریال)	۱,۰۴۷,۵۰۰	۱,۰۲۶,۰۰۰	۲.۱%	۹۳۰,۰۰۰	۱۲.۶%
نفت برنت (دلار/بشکه)	۶۶.۲	۷۲.۶	-۸.۸%	۶۹.۴	-۴.۶%
بیت کوین (دلار)	۸۳,۹۲۱	۸۳,۸۹۳	۰.۰۳%	۹۰,۰۲۲	-۶.۸%
آلومینیوم LME	۲,۳۷۸	۲,۵۵۱	-۶.۸%	۲,۶۶۵	-۱۰.۸%
مس LME	۸,۷۵۲	۹,۷۷۸	-۱۰.۵%	۹,۵۹۱	-۸.۷%
روی LME	۲,۶۶۱	۲,۸۵۵	-۶.۸%	۲,۸۸۱	-۷.۶%
سرب LME	۱,۹۰۷	۲,۰۲۸	-۶%	۲,۰۳۰	-۶.۱%
انس پلاتین	۹۱۸	۹۸۲	-۶.۵%	۹۷۸	-۶.۱%
اوره فوب خاورمیانه	۳۸۳	۳۹۶	-۳.۳%	۴۰۳	-۵%

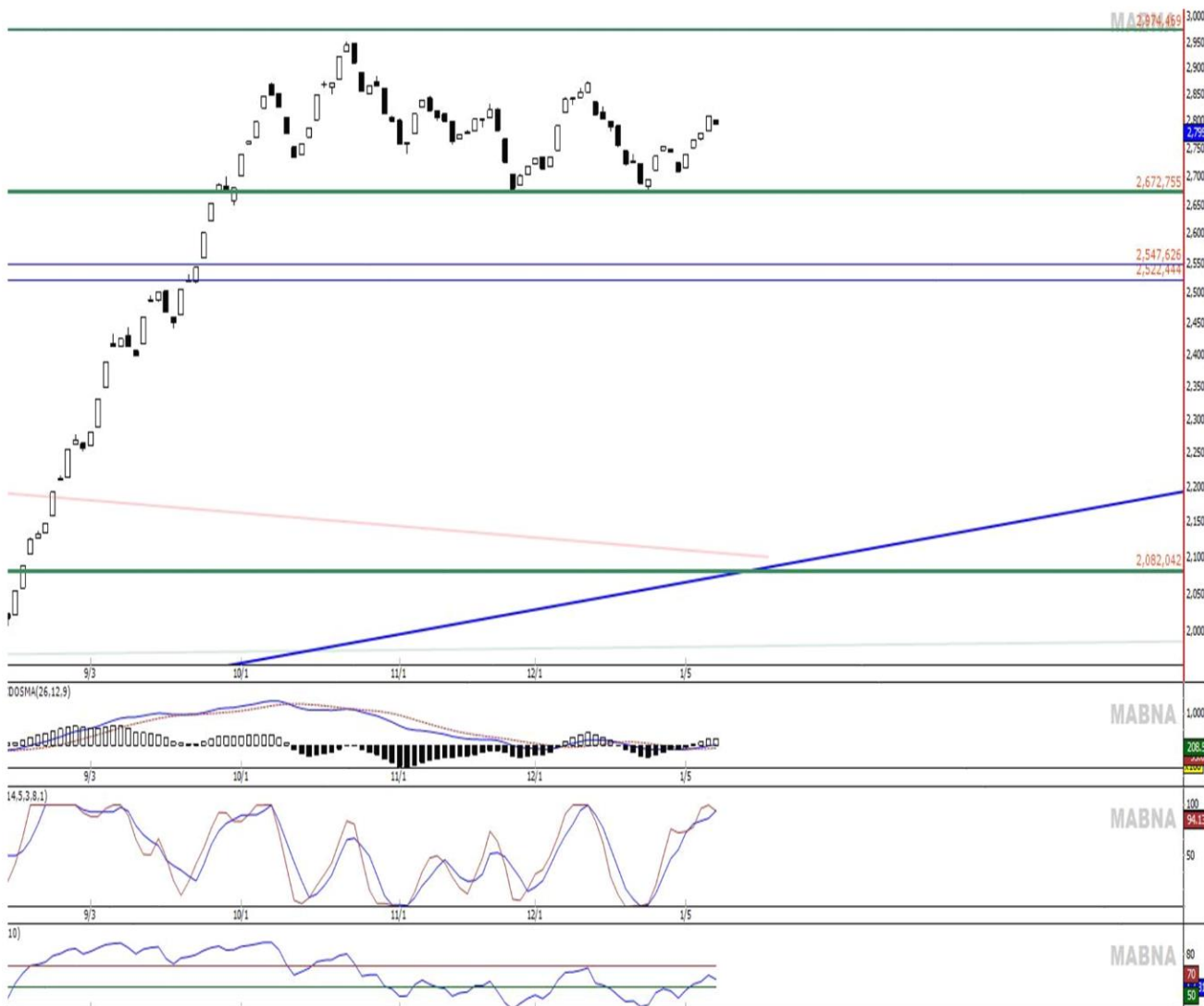
## تقویم اقتصادی هفته جاری :

تاریخ	روز	رویداد
۱۴۰۴/۰۱/۱۸	دوشنبه	سخنرانی بانک مرکزی اروپا، تغییرات سهام نفت خام مؤسسه نفت آمریکا (API)
۱۴۰۴/۰۱/۱۹	سه‌شنبه	(تغییرات سالیانه) شاخص قیمت تولید کننده ژاپن، سخنرانی فدرال رزرو آمریکا
۱۴۰۴/۰۱/۲۰	چهارشنبه	نرخ تورم (سالانه) چین، نرخ تورم (سالانه) آمریکا
۱۴۰۴/۰۱/۲۱	پنج‌شنبه	(تغییرات سالانه) شاخص قیمت تولیدکننده آمریکا، انتظارات تورمی میشیگان آمریکا
۱۴۰۴/۰۱/۲۲	جمعه	(تغییرات سالیانه) صادرات چین، نشست Ecofin اتحادیه اروپا

## تحلیل تکنیکال روزانه شاخص کل

### شاخص کل

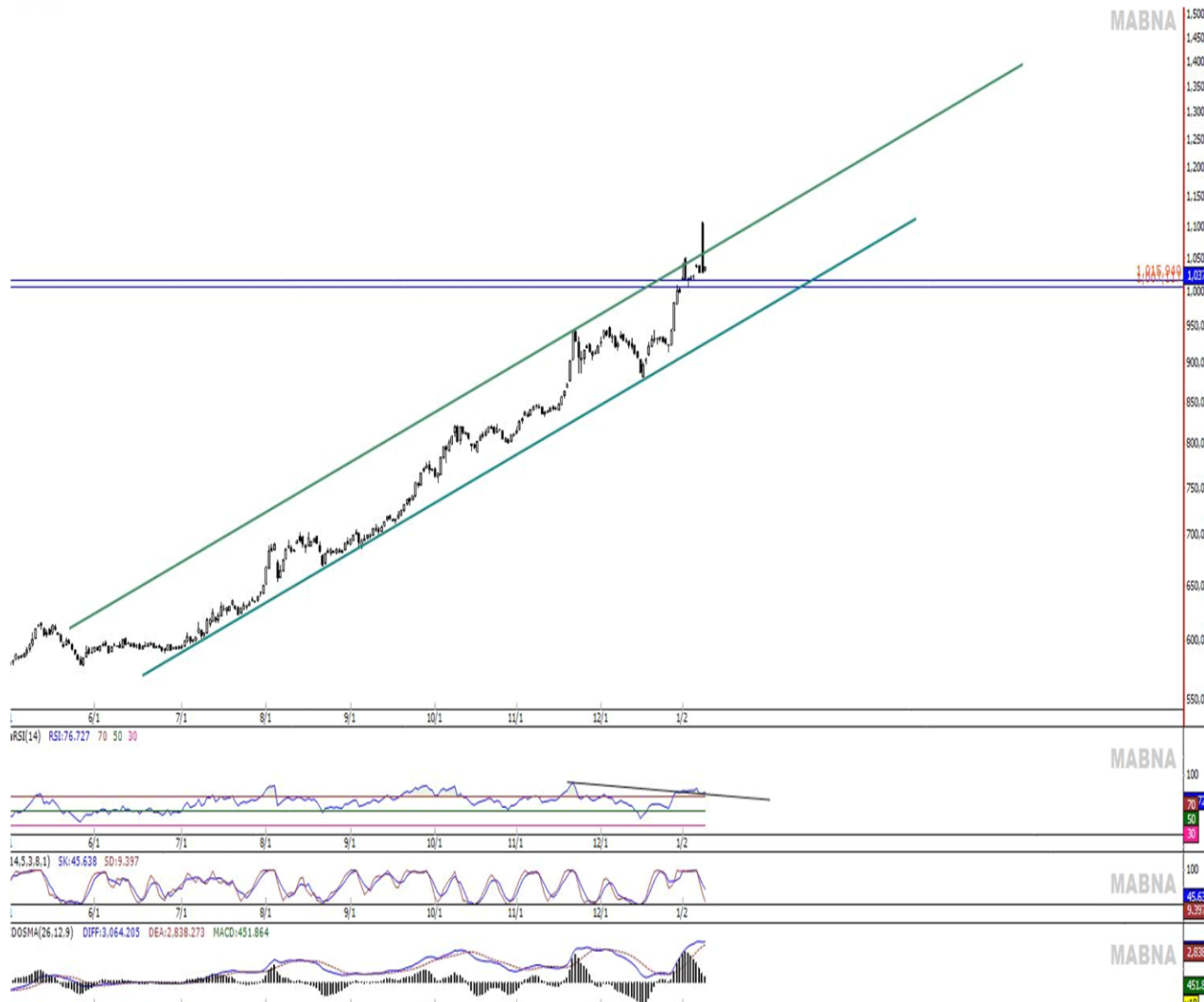
در حال حاضر در محدوده ۲,۷۹۵,۳۲۴ واحد قرار دارد، اولین مقاومت کوتاه مدت پیش رو در محدوده ۲,۸۰۰,۰۰۰ می باشد، همچنین اولین محدوده حمایتی ۲,۷۵۰,۰۰۰ واحد در هفته جاری خواهد بود. در صورت شکست این محدوده حمایتی، شاخص می تواند تا محدوده ۲,۵۵۰,۰۰۰ واحد اصلاح انجام دهد. همچنین اگر شاخص کل موفق به شکست مقاومت ۲,۸۰۰,۰۰۰ واحد شود، انتظار می رود در کوتاه مدت تا ۲,۹۵۰,۰۰۰ واحد رشد رانیز در گام بعدی تجربه نماید. اما برای هفته پیش رو انتظار داریم بازار تحت تاثیر اخبار کاهش تنش و کاهش احتمال درگیری بین ایران و آمریکا و افزایش قیمت دلار و کاهش قیمت طلا در ابتدا یک اصلاح کوچک و سپس در مسیر رشد قرار گیرد. و پیش بینی می گردد برای سال جدید بازار رشد آهسته خود را شروع نماید.



# تحلیل تکنیکال هفتگی دلار آزاد

دلار

در حال حاضر در محدوده ۱,۰۳۷,۰۰۰ ریال قرار دارد، مهمترین ناحیه حمایت پیش رو در حال حاضر، محدوده ۱,۰۰۰,۰۰۰ ریال می باشد. چنانچه این حمایت معتبر از دست برود، قیمت در تایم روزانه می تواند عدد ۹۵۰,۰۰۰ ریال را لمس کند، اما انتظار نمی رود با شرایط اقتصادی بتواند در این قیمت ها بماند، در حال حاضر اولین مقاومت مهم ۱,۱۰۰,۰۰۰ ریال خواهد بود در صورت شکست این قیمت، اولین هدف قیمتی پس از آن ۱,۱۵۰,۰۰۰ ریال می باشد. هم اکنون انتظار داریم قیمت دلار پس از افت قیمتی کوتاه مدت در مسیر رشد آرام قیمتی قرار گیرد. لازم به ذکر است که حد ضرر ۹۵۰,۰۰۰ ریال بسیار ضروری است.



## تحلیل تکنیکال هفتگی طلا ۱۸ عیار

### طلا ۱۸ عیار

طلا، هم اکنون در قیمت ۷۸,۱۱۰,۰۰۰ ریال قرارداد دارد. به نظرمی رسد طلا در بازه کوتاه مدت میل به اصلاح قیمت تا ۷۳,۰۰۰,۰۰۰ ریال را دارد. همچنین محدوده ۷۰,۰۰۰,۰۰۰ ریال به عنوان حمایت مهم پیش رو برای معاملات کوتاه مدت خواهد بود. مقاومت کوتاه مدت طلا در ۸۰,۰۰۰,۰۰۰ ریال می باشد. فعلا معاملات طلا تحت تاثیر کاهش قیمت دلار داخلی و انس جهانی و همچنین تصمیمات ترامپ در کاخ سفید و رشد جنگ اقتصادی بر مبنای تعرفه تجاری، افت قیمتی کوتاه مدتی را تجربه کرد. لازم به ذکر است که به لحاظ نموداری با توجه به رشد اخیر انس جهانی به بیش از ۳,۱۲۴ دلار، هم اکنون انتظار اصلاح آرام قیمت طلای داخلی تا محقق شدن هدف ۷۵,۰۰۰,۰۰۰ ریال را داریم. به طور کلی بازار طلا و مسکوکات طلائی برای بلندمدت با توجه به شرایط اقتصاد داخلی و چینش کابینه آمریکا و احتمال تشدید تحریم ها، صعودی ارزیابی می گردد هر منفی در بازار طلا را فرصت ورود می دانیم.



# تحلیل تکنیکال روزانه سکه

سکه

در حال حاضر در محدوده ۹۵۰,۰۰۰,۰۰۰ ریال قرار دارد، و همانطور که انتظار داشتیم قیمت در کوتاه مدت رشد نمود و قیمت ۱,۰۵۰,۰۰۰,۰۰۰ ریال را در بازار آزاد به ثبت رساند، هم اکنون سکه در کوتاه مدت تمایل به اصلاح قیمت تا ۹۲۰,۰۰۰,۰۰۰ ریال را با توجه به قیمت دلار و انس جهانی، اولین مقاومت در راه رشد در محدوده ۹۸۰,۰۰۰,۰۰۰ ریال خواهد بود. همچنین محدوده ۹۲۰,۰۰۰,۰۰۰ ریال واحد به عنوان حمایت مهم پیش رو در معاملات کوتاه مدت خواهد بود. لذا چنانچه در این قیمت ها خرید انجام گردد حتما باید به حد ضرر ۹۲۰,۰۰۰,۰۰۰ ریال پایبند بود. چنانچه این حمایت از دست برود احتمال اصلاح قیمت مجدداً تا ۸۵۰,۰۰۰,۰۰۰ بسیار بالاست. به نظر می رسد بازار سکه و طلا پس از رشدهای بی وقته در کوتاه مدت تشکیل یک بازار رنج در بازه قیمتی ۹۲۰,۰۰۰,۰۰۰ الی ۹۸۰,۰۰۰,۰۰۰ ریال را در سر داشته باشد و برای بلند مدت بیش از یکسال انتظار فتح قله های جدید را داریم و هرپایین را فرصت ورود و سرمایه گذاری مجدد ارزیابی می کنیم.

