



## گزارش هفتگی بازار سرمایه

هفته سوم منتهی به

۲۳ فروردین ماه ۱۴۰۴



# مهمترین رویدادهای سیاسی و اقتصادی



## مذاکره غیرمستقیم ایران و آمریکا در عمان:

مذاکره غیرمستقیم ایران و آمریکا در پایتخت عمان برگزار شد. گفت‌وگوهای غیرمستقیم بین ایران و آمریکا با حضور «سید بدر البوسعدی» وزیر خارجه عمان و با ریاست هیات ایرانی برعهده «سید عباس عراقچی» وزیر امور خارجه جمهوری اسلامی ایران و ریاست هیات آمریکایی با «استیو ویتکاف» فرستاده ویژه ایالات متحده در امور غرب آسیا انجام گرفت. عراقچی به همراه جمعی از مجرب‌ترین مذاکره‌کنندگان و دیپلمات‌های ایرانی مذاکرات را پیش برد و ویتکاف نیز که برای گفت‌وگو با مقام‌های روسیه درباره اوکراین، روز جمعه در این کشور حضور داشت، خود را به عمان رساند. کارشناسان هسته‌ای وزارت خارجه آمریکا هم ویتکاف را همراهی کردند. طرفین این گفت‌وگوها را «مثبت و سازنده» ارزیابی کرده‌اند و قرار است هفته آینده دور دوم این گفت‌وگوها در عمان یا آن‌گونه که گفته می‌شود در وین ادامه داشته باشد.



## «طیبنیا» سر لیست ۲۰ نفره وزرای اقتصادی پیشنهادی به پزشکیان:

آقای محمدجعفر قائم‌پناه درباره آخرین تصمیم دولت برای معرفی گزینه پیشنهادی وزارت اقتصاد به مجلس و گذشت بیش از ۴۰ روز از زمان استیضاح آقای همتی، گفتند: فهرستی از افراد شایسته پس از بررسی‌های کارشناسی و جلسات متعدد به رئیس جمهور پیشنهاد شده که در رأس آن علی طیبنیا قرار دارد. وی افزود: این پیشنهاد با توجه به دانش، تجربیات و توانمندی‌های طیبنیا در حوزه اقتصاد و همچنین سابقه موفق در دوره قبلی تصدی این وزارتخانه به پزشکیان ارائه شده است.



## نرخ بیکاری ۷,۸ درصد شد:

در زمستان ۱۴۰۳، ۷,۸ درصد از جمعیت فعال (شاغل و بیکار)، بیکار بوده‌اند که این شاخص، نسبت به فصل مشابه در سال قبل (زمستان ۱۴۰۲)، ۰,۸ درصد کاهش یافته است. بر اساس نتایج طرح آمارگیری نیروی کار زمستان ۱۴۰۳ و بررسی نرخ بیکاری افراد ۱۵ ساله و بیش‌تر از سوی مرکز آمار ایران، ۷,۸ درصد از جمعیت فعال (شاغل و بیکار)، بیکار بوده‌اند. بررسی روند تغییرات نرخ بیکاری حاکی از آن است که این شاخص، نسبت به فصل مشابه در سال قبل (زمستان ۱۴۰۲)، ۰,۸ درصد کاهش یافته است. در زمستان ۱۴۰۳، به میزان ۴۰,۱ درصد جمعیت ۱۵ ساله و بیش‌تر از نظر اقتصادی فعال بوده‌اند، یعنی در گروه شاغلان یا بیکاران قرار گرفته‌اند. بررسی تغییرات نرخ مشارکت اقتصادی حاکی از آن است که این نرخ نسبت به فصل مشابه در سال قبل (زمستان ۱۴۰۲) ۰,۷ کاهش یافته است.




## ترانزیت خارجی ۲۲ میلیون تن کالا از مسیر ایران در سال ۱۴۰۳:

معاون اجرایی رئیس‌جمهور از معرفی علی طیبنیا به عنوان وزیر اقتصاد به پزشکیان خبر تصمیم دولت و همچنین سابقه موفق در دوره قبلی تصدی این وزارتخانه به پزشکیان ارائه شده است.



# مهمترین رویدادهای سیاسی و اقتصادی



## حد نصاب جدید و حداکثر ۴۰ درصدی صندوق‌های "صندوق در صندوق":

حد نصاب‌های جدید صندوق‌های سرمایه‌گذاری "صندوق در صندوق" از سوی سازمان بورس اعلام شد. آقای علی اکبر ایرانشاهی رییس مرکز نظارت بر صندوق‌های سرمایه‌گذاری سازمان بورس با اشاره به اصلاح امیدنامه صندوق‌های سرمایه‌گذاری "صندوق در صندوق"، حد نصاب‌های جدید را اعلام کرد. براساس این گزارش، طبق این اصلاحیه، حداکثر سرمایه‌گذاری در صندوق‌های درآمد ثابت، صندوق‌های مبتنی بر گواهی سپرده کالا، صندوق‌های سهامی اهرمی و صندوق‌های املاک و مستغلات ۴۰ درصد تعیین شده است.



## حفظ جایگاه دهمین فولاد ساز برتر جهان با وجود کاهش ۲۱.۸ درصدی تولید:

تولید فولاد خام ایران همگام با افت جهانی در فوریه با کاهش ۲۱.۸ درصدی به ۱.۷ میلیون تن رسید و در جایگاه دهمین فولادساز برتر جهان باقی ماند. طبق گزارش انجمن جهانی فولاد، تولید فولاد خام ایران همگام با کاهش جهانی در ماه فوریه با افت ۲۱.۸ درصدی به ۱.۷ میلیون تن رسید اما کماکان دهمین فولادساز برتر جهان باقی ماند. دلیل اصلی این کاهش تولید، کمبود گاز و برق و کاهش تقاضا در بازارهای صادراتی بود. بر اساس این گزارش، کاهش تولید فولاد در جهان به دنبال تداوم روند نزولی تولید از ابتدای سال است. به طوری که تولید کل ژانویه و فوریه ۲۰۲۵ به ۳۰۲ میلیون تن رسید که ۲.۲ درصد به نسبت ۲۰۲۴ کمتر است.



## ۷۵ محصول شرکت دارویی (داروپخش) ۵ تا ۱۴۷ درصد گران شد:

کارخانجات داروپخش، مجوز افزایش ۵ تا ۱۴۷ درصدی نرخ فروش ۷۵ قلم از محصولات را از سوی سازمان غذا و دارو گرفت. به گزارش پایگاه خبری بورس پرس، شرکت کارخانجات داروپخش از دریافت مجوز افزایش ۵ تا ۱۴۷ درصدی نرخ فروش ۷۵ قلم از محصولات از سوی سازمان غذا و دارو خبر داد و با توقف یک ساعته نماد روبرو شد. بر اساس این گزارش، "دارو" اعلام کرد: نرخ فروش ۷۵ قلم محصولات با توجه به مجوز سازمان غذا و دارو بطور میانگین ۳۳ درصد افزایش یافته و اثر بر کل فروش سال گذشته حدوداً ۷ درصد است.



## نخستین عرضه اولیه سال جدید بنام "وپایا" شد:

اولین شرکت جدید سال با عرضه اولیه ۱۲ درصد سهام سرمایه‌گذاری وپایا تدبیر پارسا، دوشنبه ۲۵ فروردین ماه وارد می‌شود. بر اساس این گزارش، یک میلیارد و ۵۶۰ میلیون سهم معادل ۱۲ درصد سهام "وپایا" در دو مرحله با قیمت ارزش‌گذاری ۱۲۳۶ ریالی در بازار دوم معاملات فرابورس عرضه می‌شود که در مرحله اول ۵۲۰ میلیون سهم معادل ۴ درصد با حداکثر سهمیه ۶.۵ میلیون سهمی به سرمایه‌گذاران واجد شرایط به روش حراج عرضه می‌شود.



## رفت و برگشت قیمت تتر با خبر مذاکره ایران و آمریکا:

قیمت تتر در صرافی‌ها طی معاملات گذشته، با خبر مذاکره ایران و آمریکا از روز شنبه، به یکباره کاهش شد.



## اعمال تعرفه ۱۰۴ درصدی بر کالاهای چین آغاز شد:

رئیس‌جمهور آمریکا، شامگاه سه‌شنبه، فرمان اجرایی اعمال تعرفه‌های ۵۰ درصدی بر چین را امضا کرد که نشان‌دهنده تشدید جنگ تجاری و خیم فزاینده واشنگتن با پکن است. دونالد ترامپ دستوری را امضا کرد که تعرفه‌های متقابل آمریکا علیه چین را از ۳۴ درصد، به ۸۴ درصد افزایش داد و این تعرفه‌ها از ساعت ۰۰:۰۱ به وقت کرانه شرقی آمریکا در نهم آوریل اعمال شد. این فرمان، فقط یک روز پس از آن صادر شد که ترامپ تهدید کرد در صورتی که پکن تصمیم خود برای اعمال تعرفه‌های تلافی‌جویانه ۳۴ درصدی علیه آمریکا را پس نگیرد، تعرفه‌ها علیه چین افزایش خواهد شد. دستور ترامپ اکنون نرخ کل تعرفه روی کالاهای چینی را به ۱۰۴ درصد می‌رساند که بسیار بالاتر از ۶۰ درصدی است که ترامپ در زمان مبارزات انتخاباتی برای ریاست‌جمهوری اعلام کرده بود. تعرفه ۸۴ درصدی متقابل، علاوه بر تعرفه ۲۰ درصدی است که در ماه مارس اعمال شد. دستور ترامپ همچنین تعرفه‌های گمرکی را بر کالاهایی که شامل قانون معافیت حداقلی (De Minimis) می‌شوند را افزایش داد. کالاهای کم ارزش از چین و هنگ‌کنگ، در ابتدا از هرگونه تعرفه واردات آمریکا معاف بودند.



## سقوط قیمت نفت به کمترین میزان ۴ سال گذشته:

در بورس اینترکانتیننتال اکسچنج لندن، قیمت نفت برنت برای نخستین بار در ۴ سال گذشته به زیر ۶۴ دلار در هر بشکه کاهش یافت. به دلیل نگرانی‌های احتمالی از کاهش تقاضا ناشی از تشدید جنگ تعرفه‌ای بین ایالات متحده و چین، دو اقتصاد بزرگ جهان، و همچنین چشم‌انداز فزاینده عرضه، قیمت نفت در روز چهارشنبه به پایین‌ترین سطح خود در بیش از چهار سال گذشته رسید.



## جنگ تعرفه ترامپ بورس‌های جهانی را قرمز پوش کرد:

خبرگزاری الجزیره گزارش داد که تعرفه‌های اعمال شده توسط رئیس‌جمهور آمریکا به سقوط بورس‌های جهانی در نخستین روز معاملاتی هفته منجر شد. به نقل از الجزیره، جنگ تعرفه‌ای آغاز شده توسط دونالد ترامپ، رئیس‌جمهور آمریکا، موجب شد در معاملات امروز به عنوان نخستین روز هفته، بورس‌های بین‌المللی از ژاپن و چین گرفته تا لندن و فرانکفورت سقوط آزاد را تجربه کنند. بر همین اساس بورس هنگ‌کنگ ۱۳ درصد سقوط کرد که در ۳۰ سال گذشته بی سابقه بوده است. بورس نیکی ۲۲۵ ژاپن هم ۷.۸ درصد منفی شد و بورس تایوان نیز ۹.۷ درصد از ارزش خود را از دست داد. بورس سنگاپور نیز ۷ درصد سقوط کرد و بورس‌های کره جنوبی و استرالیا نیز به ترتیب ۵ و ۴ درصد نزولی شدند. در بورس‌های اروپایی نیز شاهد صف‌های فروش سنگین بودیم به گونه‌ای که بورس لندن ۵ درصد و بورس فرانکفورت آلمان نیز ۷ درصد ریخت. با وجود آنکه بورس وال استریت آمریکا در دو جلسه معاملاتی قبلی ۶.۴ تریلیون دلار از ارزش خود را از دست داد، پیش‌بینی می‌شود طی ساعات آینده پس از بازگشایی باز هم روند نزولی را تجربه کند.



# بورس در هفته ای که گذشت

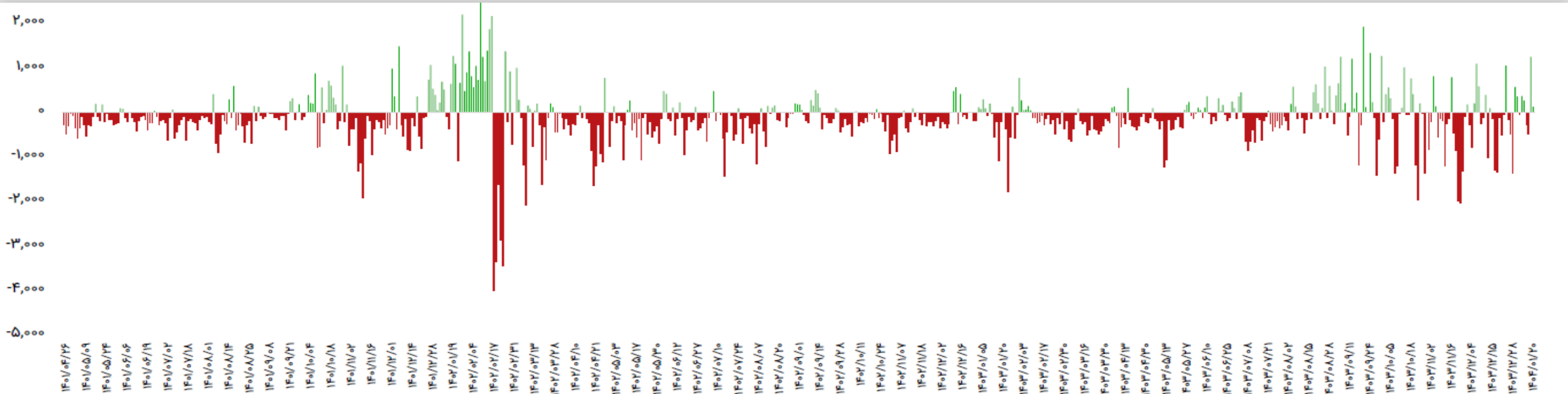
## شرح وقایع

شاخص کل بورس اوراق بهادار تهران طی هفته گذشته با **۲۸,۱۷۰** واحد افزایش نسبت به ابتدای هفته، در عدد **۲,۸۳۰,۵۳۸** هزار واحد قرار گرفت و افزایش **۱.۰۱** درصدی را ثبت کرد. همچنین شاخص کل هم وزن، با افزایش **۱۵,۲۵۶** واحد در عدد **۸۱۸,۲۶۹** واحدی قرار گرفت و افزایش **۱.۹۰** درصدی را ثبت نمود که نشان می‌دهد شرکت‌های متوسط و کوچک نیز در هفته گذشته رشد قیمت داشته‌اند. اولین هفته کاری رسمی بازار، با روندی نوسانی همراه بود، بطوریکه در آغاز هفته، با منفی در بیشتر نمادهای بازار مواجه بودیم و پس از انتشار خبر مذاکرات ایران و ایالات متحده، در اولین روز هفته چهارم فروردین ماه، شاهد بهبود وضعیت بازار در روزهای پایانی هفته بودیم. قیمت اونس طلا در پایان هفته گذشته با افزایش به سطح **۳,۲۳۶** دلار در هر اونس رسید و نسبت به هفته گذشته **۱۹۱** دلار معادل **۰.۳٪** رشد قیمت را تجربه کرد، همچنین شاخص دلار در هفته گذشته با کاهش به عدد **۹۹.۶** واحد رسید. در خصوص جوحاکم بر بازار نفت، قیمت نفت برنت با کاهش معادل **۰.۲٪** دلار در هر بشکه روبرو شد و قیمت در هر بشکه به **۶۴.۷** دلار رسید. در خصوص تغییرات واحد ارزش معاملات خرد (میلیارد تومان) نیز طی هفته گذشته، قابل ذکر است با افزایش در حدود **۲۶,۳۶۹** واحد بود که با افزایش حجم و ورود پول خرد سرمایه‌گذاران به بازار سرمایه، همراه بود.

## تغییرات هفتگی شاخص‌ها

شرح	مقدار ابتدای هفته	مقدار انتهای هفته	تغییرات واحد	درصد تغییرات
شاخص کل (واحد)	۲,۸۰۲,۳۶۸	۲,۸۳۰,۵۳۸	۲۸,۱۷۰	۱.۰۱٪
شاخص هم وزن (واحد)	۸۰۳,۰۱۳	۸۱۸,۲۶۹	۱۵,۲۵۶	۱.۹۰٪
ارزش معاملات خرد (میلیارد تومان)	۱۱,۲۹۵	۳۷,۶۶۴	۲۶,۳۶۹	۲۳۳.۵٪

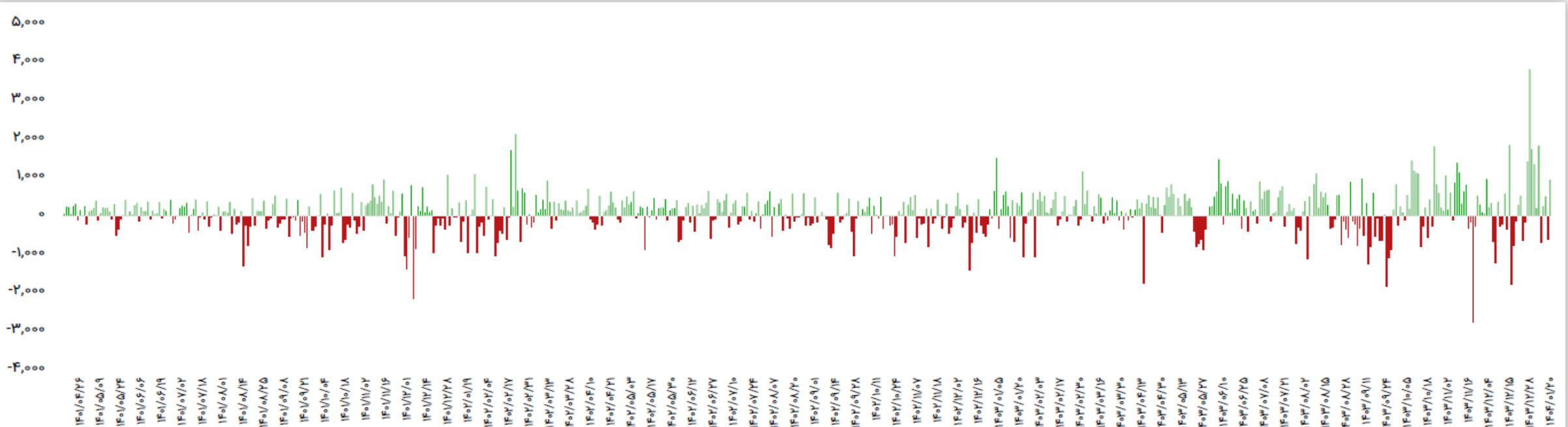
# ورود و خروج جریان نقد اشخاص حقیقی در بازار سهام



تاریخ	ورود پول (میلیارد تومان)
۱۴۰۴/۰۱/۱۶	۲۵۳
۱۴۰۴/۰۱/۱۷	-۲۸۶
۱۴۰۴/۰۱/۱۸	-۴۹۳
۱۴۰۴/۰۱/۱۹	۱,۲۳۴
۱۴۰۴/۰۱/۲۰	۱۱۳
جمع	۸۲۱

بازه زمانی	تعداد روز معاملاتی	ورود پول (میلیارد تومان)
سالانه (۱۴۰۳/۰۱/۲۰ تا ۱۴۰۴/۰۱/۲۰)	۲۳۵	-۳۳,۰۷۸
ماهیهانه (۱۴۰۳/۱۲/۲۰ تا ۱۴۰۴/۰۱/۲۰)	۱۶	۳۵۹
هفتگی (۱۴۰۴/۰۱/۱۶ تا ۱۴۰۴/۰۱/۲۰)	۵	۸۲۱

# ورود و خروج جریان نقد صندوق های با درآمد ثابت



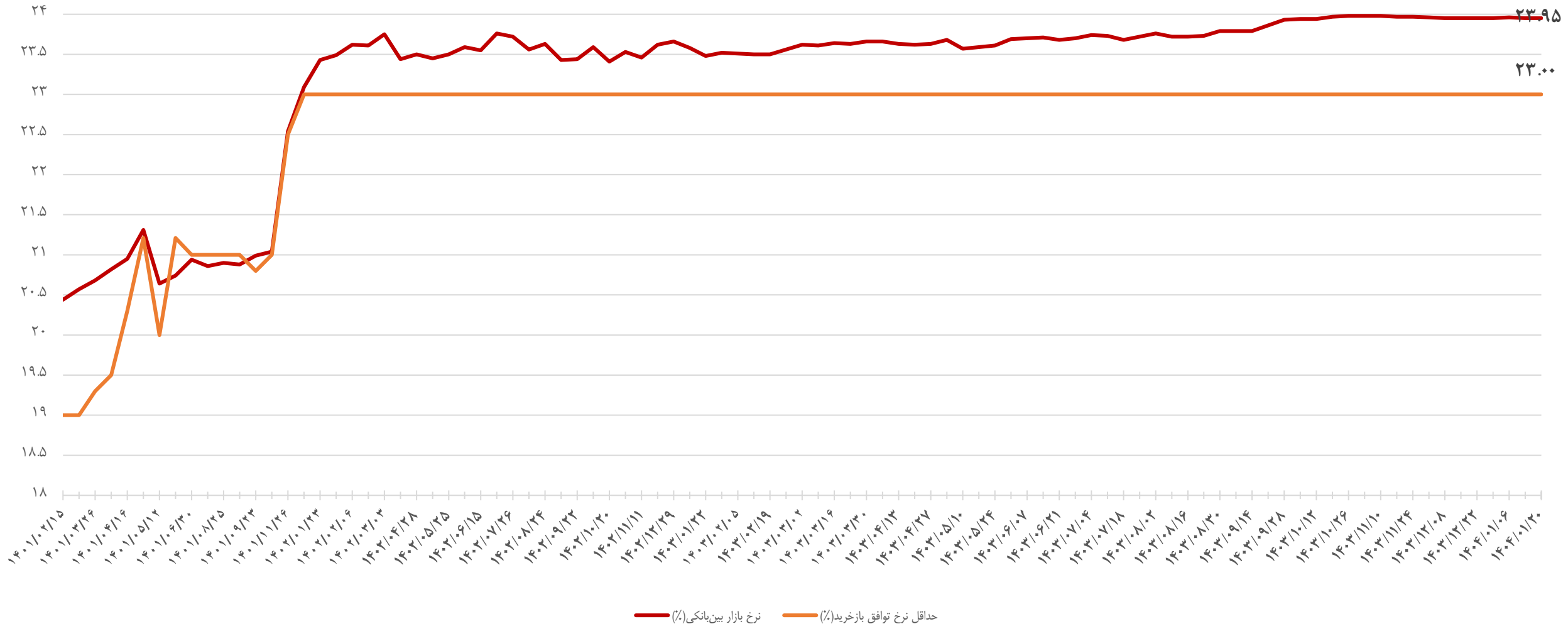
تاریخ	ورود پول (میلیارد تومان)
۱۴۰۴/۰۱/۱۶	-۷۰۶
۱۴۰۴/۰۱/۱۷	۲۴۴
۱۴۰۴/۰۱/۱۸	۵۰۴
۱۴۰۴/۰۱/۱۹	-۶۱۹
۱۴۰۴/۰۱/۲۰	۹۲۹
جمع	۳۵۲

بازه زمانی	تعداد روز معاملاتی	ورود پول (میلیارد تومان)
سالانه (۱۴۰۳/۰۱/۲۰ تا ۱۴۰۴/۰۱/۲۰)	۲۳۵	۴۱,۰۴۶
ماهیهانه (۱۴۰۳/۱۲/۲۰ تا ۱۴۰۴/۰۱/۲۰)	۱۶	۷,۴۲۸
هفتگی (۱۴۰۴/۰۱/۱۶ تا ۱۴۰۴/۰۱/۲۰)	۵	۳۵۲



# روند نرخ بهره بین بانکی

نمودار ذیل، روند نرخ بهره بین بانکی را نمایش می دهد. در هفته سوم فروردین ماه ۱۴۰۴ بدون تغییر، در نرخ ۲۳.۹۵ باقی ماند؛



## ترین های بازار سهام

درصد بازدهی	صنعت	رتبه	کم بازده ترین صنایع
-۴٪	سایر مواد معدنی	۱	
-۴٪	سخت افزار و تجهیزات	۲	
-۳٪	فراورده های نفتی	۳	
-۲٪	ماشین الات	۴	
-۲٪	حمل و نقل بار زمینی	۵	

درصد بازدهی	صنعت	رتبه	پر بازده ترین صنایع
۷٪	نساجی	۱	
۶٪	ماشین الات الکتریکی	۲	
۴٪	بانکها و موسسات اعتباری	۳	
۳٪	سیمان، اهک و گچ	۴	
۳٪	مواد شیمیایی-متنوع	۵	

درصد بازدهی	نماد	رتبه	بیشترین اصلاح نماد
-۱۱٪	دهدشت	۱	
-۱۰٪	پپویا	۲	
-۹٪	آ س پ	۳	
-۸٪	فالوم	۴	
-۸٪	وشمال	۵	

درصد بازدهی	نماد	رتبه	بیشترین بازده نماد
۱۳٪	فبیرا	۱	
۱۳٪	وپاسار	۲	
۱۲٪	حرهشا	۳	
۱۲٪	غدانه	۴	
۱۲٪	سباقر	۵	

## ترین های بازار سهام

P / NAV	قیمت (ریال)	نماد	نمادهای با کمترین P/NAV
۰.۳۷	۱,۹۵۹	ثمسکن	
۰.۴۰	۱,۶۹۲	ومدیر	
۰.۴۳	۳,۰۶۱	وامیر	
۰.۴۵	۱۲,۱۹۰	شفا	
۰.۴۵	۵,۰۴۰	ونیکسی	

p/e(ttm)	قیمت (ریال)	نماد	نمادهای با کمترین P/E
۱.۱	۴,۲۸۹	پارسیان	
۱.۲	۳,۴۱۳	وپارس	
۱.۲	۶,۹۲۰	وبانک	
۲.۲	۲,۵۲۱	وبملت	
۲.۴	۵۳۱	وتجارت	

## تغییرات قیمتی بازارهای موازی و کامودیتی ها

شرح	آخرین قیمت	هفته گذشته		ماه گذشته	
		قیمت	تغییرات	قیمت	تغییرات
طلا (دلار/انس)	۳,۲۳۶	۳,۰۴۵	۶.۳%	۳,۰۲۴	۷%
سکه امامی (ریال)	۹۱۶,۰۵۰,۰۰۰	۱,۰۲۰,۰۵۰,۰۰۰	-۱۰.۲%	۷۷۴,۰۵۰,۰۰۰	۱۸.۳%
دلار آزاد (ریال)	۱,۰۰۵,۵۰۰	۱,۰۵۰,۰۰۰	-۴.۲%	۹۳۲,۳۰۰	۷.۹%
نفت برنت (دلار/بشکه)	۶۴.۷	۶۶.۲	-۲.۲%	۷۱	-۸.۸%
بیت کوین (دلار)	۸۳,۸۳۶	۸۳,۹۲۱	-۰.۱%	۸۲,۸۱۸	۱.۲%
آلومینیوم LME	۲,۴۰۲	۲,۳۷۸	۱%	۲,۶۹۹	-۱۱%
مس LME	۹,۱۴۶	۸,۷۵۲	۴.۵%	۹,۷۸۱	-۶.۵%
روی LME	۲,۶۵۷	۲,۶۶۱	-۰.۲%	۲,۹۳۸	-۹.۶%
سرب LME	۱,۹۱۷	۱,۹۰۷	۰.۵%	۲,۰۸۳	-۷.۹%
انس پلاتین	۹۴۹	۹۱۸	۳.۳%	۹۹۷	-۴.۸%
اوره فوب خاورمیانه	۳۸۲.۵	۳۹۵	-۳.۲%	۴۰۲	-۴.۹%

## تقویم اقتصادی هفته جاری :

تاریخ	روز	رویداد
۱۴۰۴/۰۱/۲۵	دوشنبه	انتظارات تورم مصرف‌کنندگان آمریکا، (تغییرات سالیانه) عرضه پول چین
۱۴۰۴/۰۱/۲۶	سه‌شنبه	(تغییرات سالیانه) تولیدات صنعتی اتحادیه اروپا، تغییرات سهام نفت خام مؤسسه نفت آمریکا (API)
۱۴۰۴/۰۱/۲۷	چهارشنبه	نرخ رشد تولید ناخالص داخلی (سالانه) چین، نرخ تورم (ماهانه) اتحادیه اروپا
۱۴۰۴/۰۱/۲۸	پنج‌شنبه	اعلام نرخ بهره بانک مرکزی اروپا، (تغییرات سالیانه) شاخص قیمت تولید کننده آلمان
۱۴۰۴/۰۱/۲۹	جمعه	(تغییرات سالیانه) سرمایه‌گذاری مستقیم خارجی چین، سخنرانی فدرال رزرو آمریکا

## تحلیل تکنیکال روزانه شاخص کل

### شاخص کل

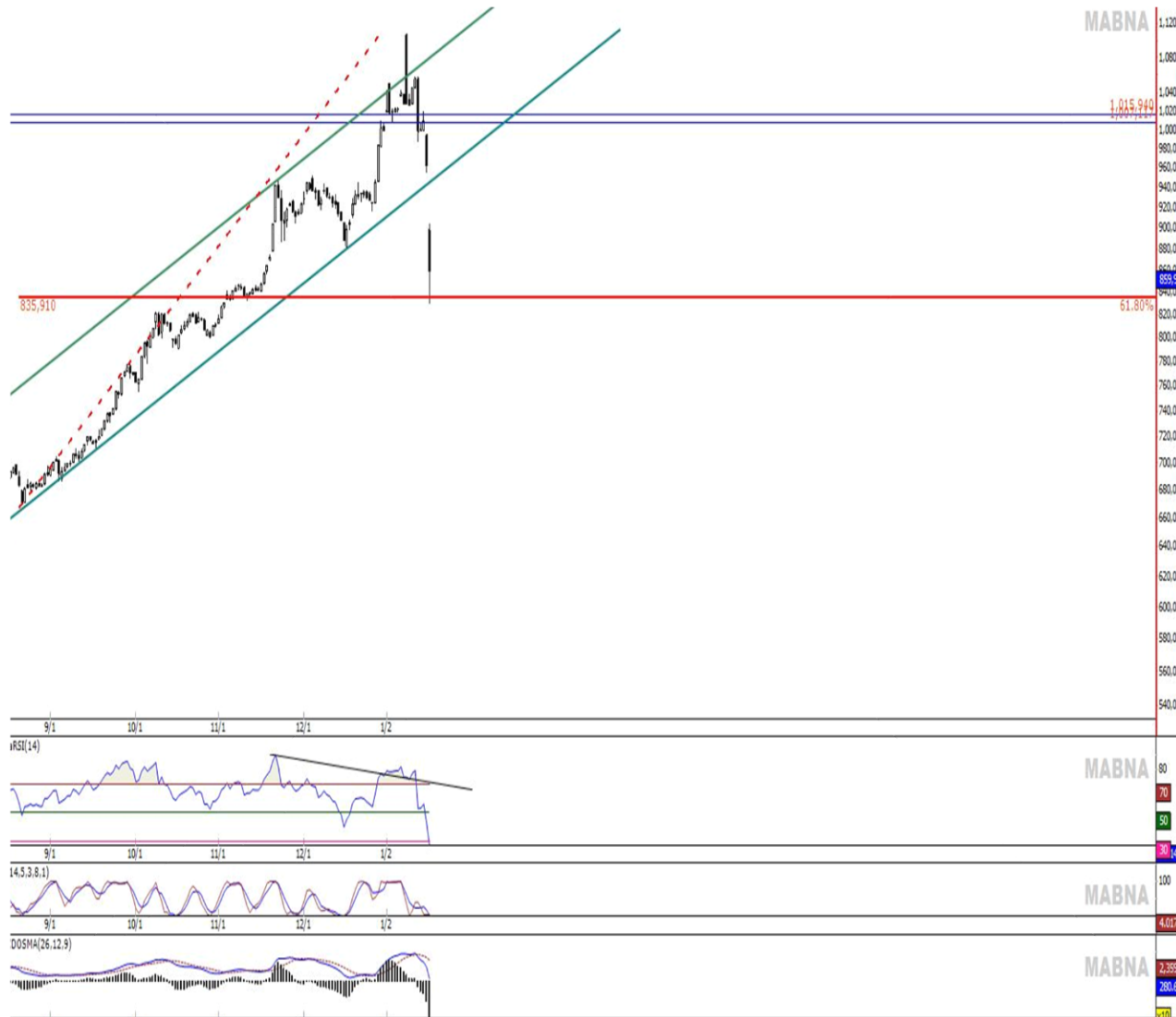
در حال حاضر در محدوده ۲,۹۴۷,۰۰۷ واحد قرار دارد، اولین مقاومت کوتاه مدت پیش رو در محدوده ۳,۰۰۰,۰۰۰ واحد می باشد، همچنین اولین محدوده حمایتی ۲,۸۷۰,۰۰۰ واحد در هفته جاری خواهد بود. در صورت شکست این محدوده حمایتی، شاخص می تواند تا محدوده ۲,۸۵۰,۰۰۰ واحد اصلاح انجام دهد. همچنین اگر شاخص کل موفق به شکست مقاومت ۳,۰۰۰,۰۰۰ واحد شود، انتظار می رود در کوتاه مدت تا ۳,۱۰۰,۰۰۰ واحد رشد رانیز در گام بعدی تجربه نماید. اما برای هفته پیش رو انتظار داریم بازار تحت تاثیر اخبار مذاکرات مستقیم و کاهش احتمال درگیری بین ایران و آمریکا و کاهش قیمت دلار و کاهش قیمت طلا در مسیر رشد قرار گیرد. و پیش بینی می گردد بازار رشد آهسته خود را شروع نماید.



# تحلیل تکنیکال هفتگی دلار آزاد

دلار

در حال حاضر در محدوده ۸۵۹,۹۰۰ ریال قرار دارد، مهمترین ناحیه حمایت پیش رو در حال حاضر، محدوده ۸۰۰,۰۰۰ ریال می باشد. چنانچه این حمایت معتبر از دست برود، قیمت در تایم روزانه می تواند عدد ۷۵۰,۰۰۰ ریال را لمس کند، اما انتظار نمی رود با شرایط اقتصادی بتواند در این قیمت ها بماند، در حال حاضر اولین مقاومت مهم ۹۰۰,۰۰۰ ریال خواهد بود در صورت شکست این قیمت، اولین هدف قیمتی پس از آن ۹۵۰,۰۰۰ ریال می باشد. هم اکنون انتظار داریم قیمت دلار پس از افت قیمتی کوتاه مدت در مسیر رشد آرام قیمتی قرار گیرد. لازم به ذکر است که حد ضرر ۸۰۰,۰۰۰ ریال بسیار ضروری است.





## تحلیل تکنیکال هفتگی طلا ۱۸ عیار

### طلا ۱۸ عیار

طلا، هم اکنون در قیمت ۶۶,۴۳۰,۰۰۰ ریال قرار دارد. به نظرمی رسد طلا در بازه کوتاه اصلاح قیمت تا ۶۴,۰۰۰,۰۰۰ ریال را انجام دهد. همچنین محدوده ۶۰,۰۰۰,۰۰۰ ریال به عنوان حمایت مهم پیش رو برای معاملات کوتاه مدت خواهد بود. مقاومت کوتاه مدت طلا در ۷۰,۰۰۰,۰۰۰ ریال می باشد. فعلا معاملات طلا تحت تاثیر کاهش قیمت دلار داخلی و مذاکرات بین ایران و آمریکا، افت قیمتی کوتاه مدتی را تجربه کرد. لازم به ذکر است که به لحاظ نموداری با توجه به رشد اخیر انس جهانی به بیش از ۳,۲۳۳ دلار، هم اکنون انتظار اصلاح قیمت طلای داخلی تا محقق شدن هدف ۶۴,۰۰۰,۰۰۰ ریال را داریم. به طور کلی بازار طلا و مسکوکات طلا برای بلندمدت با توجه به شرایط اقتصاد داخلی و احتمال تشدید تحریم ها، صعودی ارزیابی می گردد هر منفی در بازار طلا را فرصت ورود می دانیم.



# تحلیل تکنیکال روزانه سکه

سکه

در حال حاضر در محدوده ۷۸۳,۰۰۰,۰۰۰ ریال قرار دارد، و همانطور که انتظار داشتیم قیمت در کوتاه مدت اصلاح نمود و قیمت ۷۶۸,۰۰۰,۰۰۰ ریال را در بازار آزاد به ثبت رساند، هم اکنون سکه در کوتاه مدت تمایل به اصلاح قیمت تا ۷۲۰,۰۰۰,۰۰۰ ریال را با توجه به قیمت دلار و انس جهانی، اولین مقاومت در راه رشد در محدوده ۸۰۰,۰۰۰,۰۰۰ ریال خواهد بود. همچنین محدوده ۷۰۰,۰۰۰,۰۰۰ ریال واحد به عنوان حمایت مهم پیش رو در معاملات کوتاه مدت خواهد بود. لذا چنانچه در این قیمت ها خرید انجام گردد حتما باید به حد ضرر ۷۰۰,۰۰۰,۰۰۰ ریال پایبند بود. چنانچه این حمایت از دست برود احتمال اصلاح قیمت مجدداً تا ۶۵۰,۰۰۰,۰۰۰ بسیار بالاست. به نظر می رسد بازار سکه و طلا پس از رشدهای بی وقته در کوتاه مدت یک اصلاح و سپس مسیر رشد قیمت را در سر داشته باشد و برای بلند مدت بیش از یکسال انتظار فتح قله های جدید را داریم و هرپایین را فرصت ورود و سرمایه گذاری مجدد ارزیابی می کنیم.

