



گزارش هفتگی بازار سرمایه

هفته دوم منتهی به

۱۳ اردیبهشت ماه ۱۴۰۴



مهمترین رویدادهای سیاسی و اقتصادی

تعویق دور چهارم مذاکرات ایران و آمریکا؛ زمان جدید هنوز مشخص نشده است:

دور چهارم مذاکرات ایران و آمریکا که قرار بود روز شنبه ۱۳ اردیبهشت در مسقط عمان برگزار شود به تعویق افتاده است. منابع ایرانی در گفت‌وگو با شبکه المیادین تاکید کردند که به تعویق افتادن مذاکرات به دلیل مواضع متناقض دولت آمریکا در قبال این مذاکرات انجام شده است. پس از برگزاری دور سوم گفت‌وگوهای میان ایران و آمریکا، نیویورک تایمز مدعی شده بود: دور بعدی گفت‌وگوها به احتمال زیاد در دو هفته آینده (۲۰ اردیبهشت) برگزار خواهد شد و طرف آمریکایی به کمی زمان برای بررسی اطلاعات و پیشنهادات ایرانی‌ها نیاز دارد. این در حالی بود که بدر بن حمد آل البوسعیدی، وزیر خارجه عمان پس از پایان دور سوم مذاکرات در مسقط در توثیتی نوشته بود که مذاکرات هفته آینده ادامه خواهد یافت و یک نشست سطح بالا به طور موقت برای سوم ماه مه (۱۳ اردیبهشت) برنامه‌ریزی شده است.



رأی‌گیری در مورد پالرمو در مجمع به تعویق افتاد:

دومین جلسه مجمع تشخیص مصلحت نظام روز چهارشنبه مورخ ۱۰ اردیبهشت ماه، به ریاست آیت‌الله لاریجانی و با حضور سران سه قوه و اکثریت اعضا برای بررسی لایحه پیوستن به کنوانسیون پالرمو برگزار شد. در این جلسه ۵ مورد از ۱۱ ایرادات لایحه پالرمو، بررسی شد و قرار شد مابقی موارد در جلسه آتی بررسی شود. بررسی این لایحه از هفته گذشته آغاز شده بود و در این جلسه نیز مورد بحث و گفت‌وگو قرار گرفت. طبق قانون مصوبات مجمع تشخیص به ۶۰ درصد (سه پنجم) آرای اعضای مجمع نیاز دارد. پالرمو از لویج مرتبط با FATF است که با درخواست دولت برای بار دوم در صف بررسی مجمع تشخیص مصلحت نظام قرار گرفت. کارشناسان اعتقاد دارند با الحاق ایران به دو کنوانسیون پالرمو و CFT شبکه مالی دور زدن تحریم ایران افشا و کار آمریکا برای فشار حداکثری راحت خواهد شد.



انفجار در اسکله شهید رجایی:

حادثه انفجار در اسکله بندر شهید رجایی شهر بندرعباس، در بعد از ظهر روز شنبه ۶ اردیبهشت رخ داد. علت اصلی این انفجار سهمگین همچنان در دست بررسی است. بر اساس اخبار رسمی منتشر شده تاکنون فوت ۷۰ نفر، مصدومیت ۱۲۴۲ نفر، مفقودی ۶ نفر و سوختگی ۵ نفر اعلام شده است. بندر شهید رجایی نقش حساسی در بازرگانی دریایی ایران دارد، به گونه‌ای که نزدیک به ۸۰ درصد از کل محموله‌های تجاری از طریق این بندر به کشور صادر یا وارد می‌شوند.



ابلاغ ضرایب جدید خرید اعتباری:

کمیته پایش ریسک بازار، در مصوبه‌ای، ضرایب تعدیل انواع اوراق بهادار و محاسبه حساب تضمین مقررات خرید اعتباری اوراق بهادار، در بورس اوراق بهادار تهران و فرابورس ایران را تعیین و اعلام کرد. طبق این ابلاغیه ضریب خرید اعتباری سهام و حق تقدم در بورس تهران و بازار اول و دوم فرابورس ۷۵ درصد تعیین شده است. بر این اساس، بالاترین ضریب مربوط به صندوق‌های سرمایه‌گذاری در اوراق با درآمد ثابت است که ضرایب آن ۸۲.۵ درصد تعیین شده است. همچنین مهم‌ترین تغییر مربوط به صندوق‌های سرمایه‌گذاری اهرمی است که ضریب اعتباری آن‌ها کاهش چشمگیری داشته و از ۷۰ درصد به ۳۷.۵ درصد رسیده است.



مهمترین رویدادهای سیاسی و اقتصادی

ارزش بازار سهام با رشد ۴۱ درصدی به ۱۱.۹ همت رسید:

طبق اعلام اداره تحلیل‌های اقتصادی و ریسک سازمان بورس، ارزش بازار سهام پایان شهریور ۱۴۰۳ بالغ بر ۸,۴ هزار هزار میلیارد تومان بود که با رشد ۴۱ درصدی در هفته نخست اردیبهشت به ۱۱,۹ هزار هزار میلیارد تومان رسید. بر اساس این گزارش، پایان شهریور سال گذشته ۷۷۹ نماد به ارزش ۸,۴ هزار هزار میلیارد تومان و ۱۰۴ نماد بدون سابقه معاملاتی در بورس و فرابورس حاضر بودند که این تعداد در اردیبهشت ماه به ۷۹۹ نماد با ارزش بازار ۱۱,۹ هزار هزار میلیارد تومانی و ۱۱۶ نماد بدون سابقه معاملاتی رسید. در مجموع تعداد ۹۱۵ نماد معاملاتی در بازار سهام فهرست شدند.



برنامه افزایش سرمایه ۲۹۱ درصدی شرکت بورسی از تجدید ارزیابی:

شرکت پگاه خراسان حاضر در بازار اول معاملات بورس از برنامه افزایش سرمایه ۲۹۱ درصدی از محل تجدید ارزیابی دارایی‌ها خبر داد. بر اساس این گزارش، "غشان" در نظر دارد سرمایه فعلی را از ۲۶۳.۳ به ۹۲۳.۳ میلیارد تومان برساند. افزایش سرمایه این شرکت از محل تجدید ارزیابی دارایی‌ها به منظور اصلاح ساختار مالی اعمال خواهد شد.



ترامپ خریداران نفت و محصولات پتروشیمی ایران را تهدید کرد:

دونالد ترامپ در شبکه اجتماعی تروث سوشال اعلام کرد: تمام خریدهای نفت و فرآورده‌های پتروشیمی از ایران باید فوراً متوقف شود. هر کشور یا فردی که حتی مقدار کمی نفت یا محصولات پتروشیمی از ایران خریداری کند، بلافاصله تحت تحریم‌های ثانویه قرار خواهد گرفت و به هیچ وجه اجازه انجام هیچ گونه معامله یا همکاری اقتصادی با آمریکا را نخواهد داشت.



ارزش صادرات غیرنفتی از ۵۷.۸ میلیارد دلار عبور کرد:

وزیر صنعت با اعلام صادرات غیر نفتی ۵۷,۸ میلیارد دلاری سال گذشته، گفت: صادرات باید طبق برنامه هفتم سالانه ۲۳ درصد رشد کند. وی افزود: صادرات غیر نفتی در سال گذشته به ۱۵۲ میلیون تن کالا به ارزش ۵۷,۸ میلیارد دلار رسیده و تراز تجاری، بدون احتساب طلای وارداتی با ۸ میلیارد تومان مثبت و بهبود یافت. حجم مبادلات تجاری ایران با جهان به ۱۳۰ میلیارد دلار افزایش رسید که نشان دهنده رشد ۱۱ درصدی است. ایران با وجود تحریم‌ها با اعتماد به نفس، بازیگری فعال، خلاق و قابل اعتماد در عرصه جهانی محسوب می‌شود.



دورخیز قطر برای افزایش ۶۰ درصدی برداشت گاز از پارس جنوبی:

میدان گازی پارس جنوبی بزرگ‌ترین میدان گازی جهان است و بین دو کشور ایران و قطر به صورت مشترک قرار داشته و در حال بهره برداری است. البته این میدان در قطر با نام گنبد شمالی شناخته می‌شود. برداشت گاز کشورمان از این میدان پس از بهره برداری از چند فاز از پروژه استخراج گاز پارس جنوبی با قطر تقریباً برابر شده اما طرف قطری از چند سال پیش با توتال انرژی فرانسه قراردادی ۲۷ ساله بسته تا از سال ۲۰۲۷ روند افزایش شدید برداشت گاز از این میدان در سمت قطر کلید بخورد. قطر قصد دارد برداشت از پارس جنوبی را به ۱۲۶ میلیون تن برساند که نسبت به رقم کنونی افزایش بیش از ۵۰ درصدی خواهد داشت.



آمریکا کمک‌های مالی و نظامی خود به اوکراین را نقد کرد:

به نقل از تاس، دونالد ترامپ، رئیس‌جمهور آمریکا، طی مصاحبه‌ای مدعی شد که قرارداد استخراج منابع معدنی اوکراین برای این کشور بر مبنای محاسبات اولیه بیش از ۳۵۰ میلیارد دلار درآمد ایجاد خواهد کرد. وی با بیان اینکه اوکراین منابع معدنی کمیاب زیادی دارد، گفت: دولت قبلی آمریکا پیش‌تر همین حجم منابع مالی را در قالب وام یا کمک‌های نظامی در اختیار اوکراین قرار داده است. اخیراً یولیا سویریدنکو، معاون اول نخست‌وزیر و وزیر اقتصاد اوکراین، در فیس‌بوک موضوع امضای قرارداد معدنی با آمریکا را تأیید کرده است. قرار است از محل سود حاصل از برداشت منابع معدنی اوکراین یک صندوق تشکیل شود که در این صندوق حق رأی آمریکا با اوکراین برابر خواهد بود و از سرمایه آن برای استخراج منابع جدید اوکراین استفاده می‌شود.



تحریم‌های جدید آمریکا علیه روسیه در راه است:

در گزارش بلومبرگ آمده است: دولت دونالد ترامپ رئیس‌جمهور آمریکا در پاسخ به ادامه جنگ اوکراین از سوی روسیه و امتناع ولادیمیر پوتین رئیس‌جمهور این کشور از شرکت در مذاکرات صلح، در حال بررسی تحریم‌های جدیدی علیه مسکو با محوریت اعمال تعرفه‌های تجاری و محدودیت‌های مالی است. بر اساس گزارش بلومبرگ، این گزینه‌های تحریمی که شامل تعرفه‌های هدفمند و محدودیت‌های مالی می‌شود، هنوز در مرحله بررسی است و تصمیم نهایی در مورد آنها مستقیماً بر عهده ترامپ رئیس‌جمهور آمریکا خواهد بود.



آلمان در انتظار رکود اقتصادی:

دولت آلمان روز پنج‌شنبه پیش‌بینی خود از رشد اقتصادی کشور را کاهش داد و اعلام کرد که در سال ۲۰۲۵ اقتصاد آلمان دچار رکود خواهد شد و رشد صفر درصدی خواهد داشت. پیش‌تر انتظار می‌رفت که اقتصاد این کشور ۰.۳ درصد رشد داشته باشد، اما تنش‌های تجاری جهانی و فضای بی‌ثباتی ناشی از تعرفه‌های جدید، چشم‌انداز سرمایه‌گذاری و رشد را تضعیف کرده‌اند. آلمان تنها کشور در میان اعضای گروه هفت است که در دو سال گذشته رشد اقتصادی نداشته و با توجه به تعرفه‌های جدیدی که از سوی رئیس‌جمهور آمریکا، دونالد ترامپ، اعلام شده‌اند، احتمالاً برای نخستین بار در تاریخ، برای سومین سال پیاپی نیز رشد نخواهد داشت.



بورس در هفته ای که گذشت

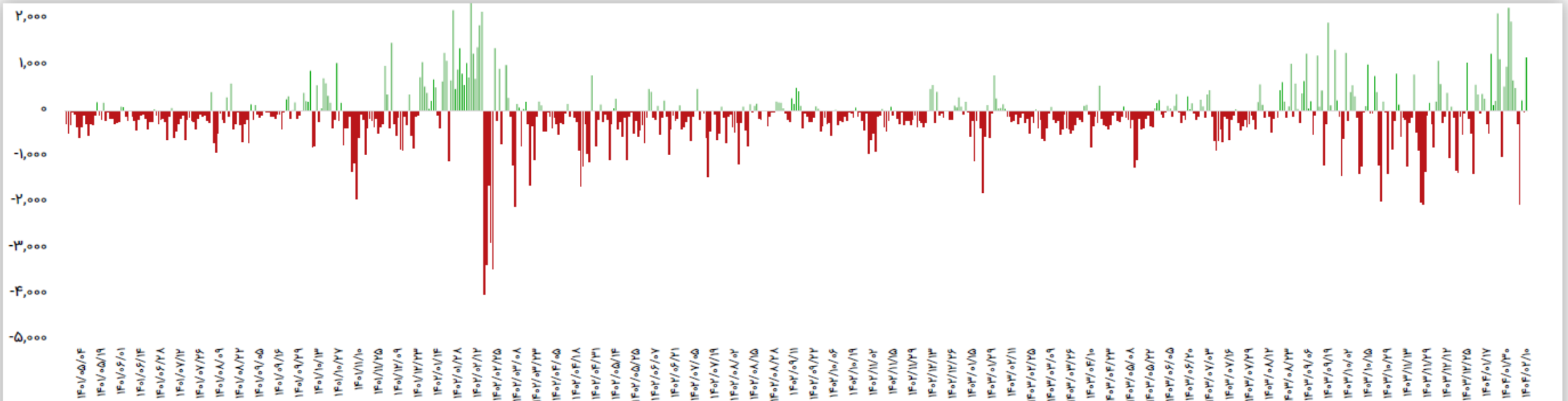
شرح وقایع

شاخص کل بورس اوراق بهادار تهران طی هفته گذشته با **۲۲,۸۴۱** واحد افزایش نسبت به ابتدای هفته، در عدد **۳,۱۷۸,۶۴۹** هزار واحد قرار گرفت و افزایش **۰.۷۲٪** درصدی را ثبت کرد. همچنین شاخص کل هم وزن، با افزایش **۴۲,۸۱۴** واحد در عدد **۹۴۴,۵۹۷** واحدی قرار گرفت و افزایش **۴.۷۵٪** درصدی را ثبت نمود که نشان می‌دهد شرکت‌های متوسط و کوچک نیز در هفته گذشته رشد قیمت داشته‌اند. بازار سهام همچنان به نوع اخبار منتره از مذاکرات ایران و آمریکا وابسته است و با هر خبری مثبت یا منفی می‌شود. در آغاز هفته شاهد افزایش عرضه در بازار بودیم و در میانه هفته با انتشار اخبار مثبت، وضعیت بازار تغییر کرد و تقاضا افزایش یافت. قیمت اونس طلا در پایان هفته گذشته با کاهش به سطح **۳,۲۴۱** دلار در هر اونس رسید و نسبت به هفته گذشته **۶۸** دلار معادل **-۲٪** افت قیمت را تجربه کرد، همچنین شاخص دلار در هفته گذشته با افزایش به عدد **۹۹.۸۶۵** واحد رسید. در خصوص جوحاکم بر بازار نفت، قیمت نفت برنت با کاهش معادل **۸.۲٪** دلار در هر بشکه روبرو شد و قیمت در هر بشکه به **۶۱.۶** دلار رسید. در خصوص تغییرات واحد ارزش معاملات خرد (میلیارد تومان) نیز طی هفته گذشته، قابل ذکر است با افزایش در حدود **۶,۳۱۳** واحد بود که بار شد حجم و ورود پول خرد سرمایه‌گذاران به بازار سرمایه، همراه بود.

تغییرات هفتگی شاخص‌ها

شرح	مقدار ابتدای هفته	مقدار انتهای هفته	تغییرات واحد	درصد تغییرات
شاخص کل (واحد)	۳,۱۵۵,۸۰۸	۳,۱۷۸,۶۴۹	۲۲,۸۴۱	۰.۷۲٪
شاخص هم وزن (واحد)	۹۰۱,۷۸۳	۹۴۴,۵۹۷	۴۲,۸۱۴	۴.۷۵٪
ارزش معاملات خرد (میلیارد تومان)	۸۵,۵۵۰	۹۱,۸۶۳	۶,۳۱۳	۷.۴٪

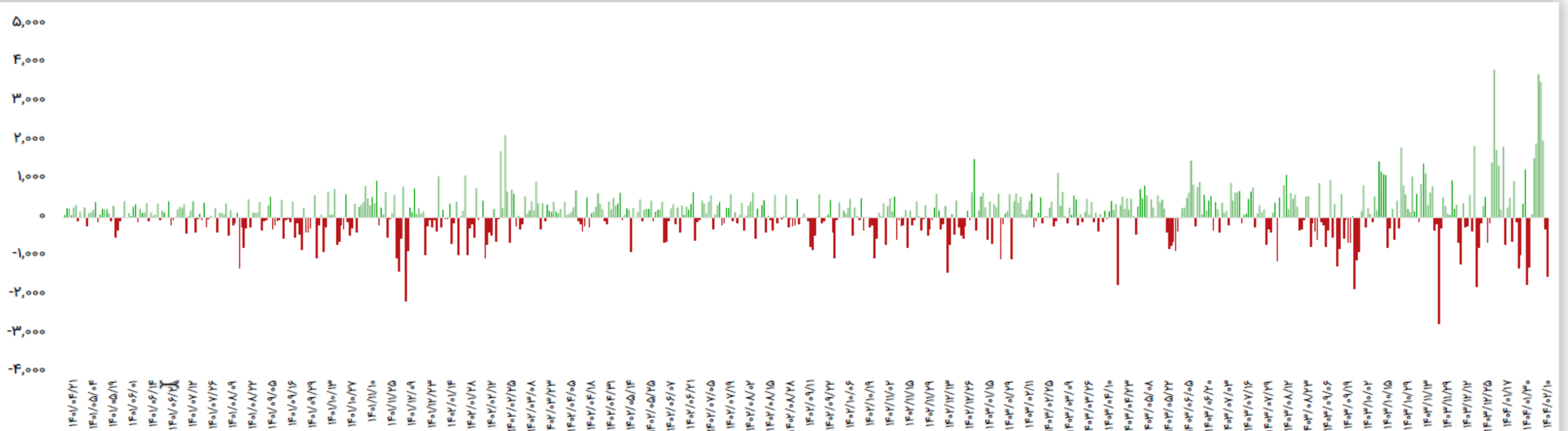
ورود و خروج جریان نقد اشخاص حقیقی در بازار سهام



تاریخ	ورود پول (میلیارد تومان)
۱۴۰۴/۰۲/۰۶	-۲۸۴
۱۴۰۴/۰۲/۰۷	-۲,۰۴۵
۱۴۰۴/۰۲/۰۸	۲۱۸
۱۴۰۴/۰۲/۰۹	-۲۹
۱۴۰۴/۰۲/۱۰	۱,۱۵۷
جمع	-۹۸۳

بازه زمانی	تعداد روز معاملاتی	ورود پول (میلیارد تومان)
سالانه (۱۴۰۳/۰۲/۱۰ تا ۱۴۰۴/۰۲/۱۰)	۲۳۶	-۲۲,۷۶۷
ماهیهانه (۱۴۰۴/۰۲/۱۰ تا ۱۴۰۴/۰۱/۱۰)	۲۱	۹,۴۱۸
هفتگی (۱۴۰۴/۰۲/۱۰ تا ۱۴۰۴/۰۲/۰۶)	۵	-۹۸۳

ورود و خروج جریان نقد صندوق های با درآمد ثابت

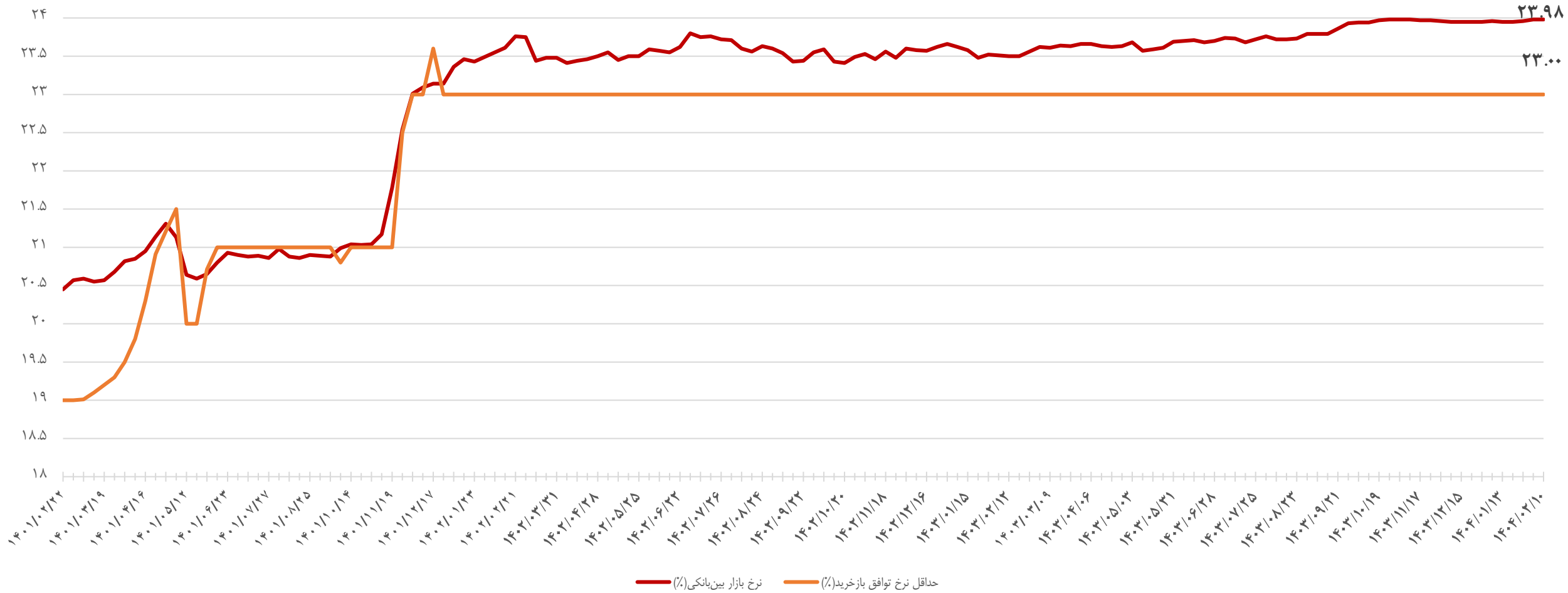


تاریخ	ورود پول (میلیارد تومان)
۱۴۰۴/۰۲/۰۶	۳,۶۸۶
۱۴۰۴/۰۲/۰۷	۳,۴۹۳
۱۴۰۴/۰۲/۰۸	۱,۹۸۶
۱۴۰۴/۰۲/۰۹	-۳۰۴
۱۴۰۴/۰۲/۱۰	-۱,۵۳۰
جمع	۷,۳۳۱

بازه زمانی	تعداد روز معاملاتی	ورود پول (میلیارد تومان)
سالانه (۱۴۰۳/۰۲/۱۰ تا ۱۴۰۴/۰۲/۱۰)	۲۳۶	۴۴,۸۴۶
ماهیهانه (۱۴۰۴/۰۲/۱۰ تا ۱۴۰۴/۰۱/۱۰)	۲۱	۹,۱۶۰
هفتگی (۱۴۰۴/۰۲/۱۰ تا ۱۴۰۴/۰۲/۰۶)	۵	۷,۳۳۱

روند نرخ بهره بین بانکی

نمودار ذیل، روند نرخ بهره بین بانکی را نمایش می‌دهد. در هفته دوم اردیبهشت ماه ۱۴۰۴ بدون تغییر، در نرخ **۲۳.۹۸** باقی ماند؛



ترین های بازار سهام

رتبه	صنعت	درصد بازدهی
۱	تولید کود و ترکیبات نیتروژن	-۲٪
۲	چوب	-۲٪
۳	آهن و فولاد	-۱٪
۴	مواد شیمیایی-متنوع	۰٪
۵	سرمایه گذاری	۰٪

کم بازده ترین صنایع

رتبه	صنعت	درصد بازدهی
۱	مخابرات	۱۲٪
۲	نوشیدنی	۹٪
۳	شیرینیجات	۹٪
۴	چاپ و نشر	۹٪
۵	خرده فروشی، بااستثنای وسایل نقلیه موتوری	۸٪

پر بازده ترین صنایع

رتبه	نماد	درصد بازدهی
۱	اعتلا	-۱۴٪
۲	کازرو	-۱۱٪
۳	فسبزواری	-۱۰٪
۴	وئوق	-۱۰٪
۵	فبهنر	-۹٪

بیشترین اصلاح نماد

رتبه	نماد	درصد بازدهی
۱	خودرو	۴۲٪
۲	خکاوه	۴۲٪
۳	خصدرا	۲۰٪
۴	وبهمن	۱۶٪
۵	اتکاسا	۱۳٪

بیشترین بازده نماد

ترین های بازار سهام

P / NAV	قیمت (ریال)	نماد	نمادهای با کمترین P/NAV
۰.۳۷	۳,۲۴۶	وامیر	
۰.۴۰	۲,۴۶۷	ثمسکن	
۰.۴۵	۱۲,۴۹۰	شفا	
۰.۴۶	۱۷,۷۳۰	شوینده	
۰.۴۸	۱,۹۸۶	وکبهمن	

p/e(ttm)	قیمت (ریال)	نماد	نمادهای با کمترین P/E
۱.۲	۴,۷۴۵	پارسیان	
۱.۲	۳,۶۳۶	وپارس	
۱.۵	۹,۰۵۰	وبانک	
۲.۴	۲,۷۴۰	وبملت	
۲.۵	۱,۵۹۷	پردیس	

تغییرات قیمتی بازارهای موازی و کامودیتی ها

شرح	آخرین قیمت	هفته گذشته		ماه گذشته	
		قیمت	تغییرات	قیمت	تغییرات
طلا (دلار/انس)	۳,۲۴۱	۳,۳۰۹	-۲%	۳,۱۱۹	۳.۹%
سکه امامی (ریال)	۷۲۱,۱۰۰,۰۰۰	۷۲۷,۰۵۰,۰۰۰	-۰.۸%	۱,۰۲۴,۰۰۰,۰۰۰	-۲۹.۶%
دلار آزاد (ریال)	۸۴۹,۰۰۰	۸۰۰,۰۰۰	۶.۱%	۱,۰۳۷,۰۰۰	-۱۸.۱%
نفت برنت (دلار/بشکه)	۶۱.۶	۶۷.۱	-۸.۲%	۷۴.۴	-۱۷.۳%
بیت کوین (دلار)	۹۷,۰۰۲	۹۵,۱۱۶	۲%	۸۵,۰۰۱	۱۴.۱%
آلومینیوم LME	۲,۴۴۰	۲,۴۳۷	۰.۱%	۲,۵۰۴	-۲.۶%
مس LME	۹,۳۹۸	۹,۴۰۴	-۰.۱%	۹,۶۸۴	-۲.۹%
روی LME	۲,۶۱۲	۲,۶۵۱	-۱.۵%	۲,۸۲۳	-۷.۵%
سرب LME	۱,۹۳۶	۱,۹۵۰	-۰.۷%	۱,۹۹۲	-۲.۸%
انس پلاتین	۹۶۸	۹۷۶	-۰.۸%	۱,۰۰۸	-۴%
اوره فوب خاورمیانه	۳۸۰.۲	۳۸۷.۵	-۱.۹%	۳۸۰	۰.۱%

تقویم اقتصادی هفته جاری :

رویداد	روز	تاریخ
PMI آمریکا، PMI کانادا	دوشنبه	۱۴۰۴/۰۲/۱۵
PMI چین، تغییرات سهام نفت خام مؤسسه نفت آمریکا (API)	سه‌شنبه	۱۴۰۴/۰۲/۱۶
PMI ساخت و ساز اتحادیه اروپا، (تغییرات سالیانه) خرده‌فروشی اتحادیه اروپا	چهارشنبه	۱۴۰۴/۰۲/۱۷
نرخ وام ۱۵ ساله آمریکا، انتظارات تورم مصرف‌کننده آمریکا	پنج‌شنبه	۱۴۰۴/۰۲/۱۸
(تغییرات سالیانه) صادرات چین، سخنرانی فدرال رزرو آمریکا	جمعه	۱۴۰۴/۰۲/۱۹



تحلیل تکنیکال روزانه شاخص کل

شاخص کل

در حال حاضر در محدوده ۳,۱۱۶,۸۰۷ واحد قرار دارد، اولین مقاومت کوتاه مدت پیش رو در محدوده ۳,۱۵۰,۰۰۰ واحد می باشد، همچنین اولین محدوده حمایتی ۳,۰۵۰,۰۰۰ واحد در هفته جاری خواهد بود. در صورت شکست این محدوده حمایتی، شاخص می تواند تا محدوده ۳,۰۰۰,۰۰۰ واحد اصلاح انجام دهد. همچنین اگر شاخص کل موفق به شکست مقاومت ۳,۱۵۰,۰۰۰ واحد شود، انتظار می رود در کوتاه مدت تا ۳,۵۰۰,۰۰۰ واحد رشد رانیز در گام بعدی تجربه نماید. اما برای هفته پیش رو انتظار داریم بازار تحت تاثیر اخبار به تعویق افتادن مذاکرات ثبات باند قیمتی دلار در مسیر اصلاح قرار گیرد.



تحلیل تکنیکال هفتگی دلار آزاد

دلار

در حال حاضر در محدوده ۸۵۷,۹۰۰ ریال قرار دارد، مهمترین ناحیه حمایت پیش رو در حال حاضر، محدوده ۸۰۰,۰۰۰ ریال می باشد. چنانچه این حمایت معتبر از دست برود، قیمت در تایم روزانه می تواند عدد ۷۵۰,۰۰۰ ریال را لمس کند، اما انتظار نمی رود با شرایط اقتصادی بتواند در این قیمت ها بماند، در حال حاضر اولین مقاومت مهم ۹۰۰,۰۰۰ ریال خواهد بود در صورت شکست این قیمت، اولین هدف قیمتی پس از آن ۹۵۰,۰۰۰ ریال می باشد. هم اکنون انتظار داریم قیمت دلار در سایه مذاکرات و احتمال توافق همچنان در مسیر کاهشی آرام ادامه دهد. لازم به ذکر است که بازه ۷۰ الی ۸۰ هزار تومان بازه کم ریسک برای دلار می باشد.



تحلیل تکنیکال هفتگی طلا ۱۸ عیار

طلا ۱۸ عیار

طلا، هم اکنون در قیمت ۶۷,۴۳۰,۰۰۰ ریال قرارداد دارد. طلا در بازه کوتاه اصلاح قیمت تا ۶۲,۰۰۰,۰۰۰ ریال را انجام داد و سپس مجدداً در مسیر رشد قرار گرفته است، حمایت اول در صورت ریزش قیمت محدوده ۶۵,۰۰۰,۰۰۰ ریال و حمایت مهم پیش رو برای معاملات کوتاه ۶۲,۰۰۰,۰۰۰ ریال خواهد بود. مقاومت کوتاه مدت طلا در ۷۰,۰۰۰,۰۰۰ ریال می باشد. فعلاً معاملات طلا تحت به تعویق افتادن مذاکرات بین ایران و آمریکا، رشد قیمتی کوتاه مدتی را تجربه کرد. لازم به ذکر است که به لحاظ نموداری با توجه به افت اخیر انس جهانی به کمتر از ۳,۲۴۰ دلار، هم اکنون انتظار اصلاح جزئی قیمت طلای داخلی را داریم. به طور کلی بازار طلا و مسکوکات طلا برای بلندمدت با توجه به شرایط اقتصاد داخلی و احتمال تشدید تحریم ها، صعودی ارزیابی می گردد هر منفی در بازار طلا را فرصت ورود می دانیم.



تحلیل تکنیکال روزانه سکه

سکه

در حال حاضر در محدوده ۷۵۳,۰۰۰,۰۰۰ ریال قرار دارد، و همانطور که انتظار داشتیم قیمت اصلاح نمود و قیمت ۷۱۸,۰۰۰,۰۰۰ ریال را در بازار آزاد به ثبت رساند، هم اکنون سکه مجدداً در مسیر رشد قرار گرفته و ۷۵۰,۰۰۰,۰۰۰ ریال را با توجه به قیمت دلار و انس جهانی و همچنین جبران ریزش سریع قیمتی را انجام داد، اولین مقاومت در راه رشد در محدوده ۷۶۰,۰۰۰,۰۰۰ ریال خواهد بود. همچنین محدوده ۷۲۰,۰۰۰,۰۰۰ ریال واحد به عنوان حمایت مهم پیش رو در معاملات کوتاه مدت خواهد بود. لذا چنانچه در این قیمت ها خرید انجام گردد حتماً باید به حد ضرر ۷۰۰,۰۰۰,۰۰۰ ریال پایبند بود. به نظر می رسد بازار سکه و طلا پس از رشدهای بی وقته در کوتاه مدت، یک اصلاح و سپس آهسته در مسیر رشد قیمت قرار گیرد و برای بلند مدت بیش از یکسال انتظار فتح قله های جدید را داریم و هریابین را فرصت ورود و سرمایه گذاری مجدد ارزیابی می کنیم.

