



## گزارش هفتگی بازار سرمایه

هفته سوم منتهی به

۲۰ اردیبهشت ماه ۱۴۰۴



# مهمترین رویدادهای سیاسی و اقتصادی

**دور چهارم گفتگوهای ایران و آمریکا روز یکشنبه برگزار می‌شود:**

وزیر امور خارجه جمهوری اسلامی ایران با بیان اینکه مسیر مذاکرات ایران و آمریکا مسیر رو به جلویی است، گفت: تا این لحظه بنا بر این است که دور چهارم مذاکرات در روز یکشنبه برگزار شود.



**تغییر ساعات کاری ادارات تا پایان شهریورماه و تعطیلی پنجشنبه‌ها:**

وزارت کشور در بخشنامه‌ای به استانداران سراسر کشور اعلام کرد که ساعات کاری ادارات از تاریخ ۱۴۰۴/۲/۲۰ تا ۱۴۰۴/۶/۳۱ به منظور مدیریت بهینه مصرف انرژی و کمک به پایداری شبکه برق کشور، تغییر خواهد کرد. بر اساس این مصوبه، ساعات کاری از ساعت ۶:۰۰ صبح تا ۱۳:۰۰ تعیین شده و روزهای پنجشنبه نیز تعطیل خواهد بود. این تصمیم با هدف کاهش مصرف برق در اوج گرمای تابستان و جلوگیری از خاموشی اتخاذ شده است.



**تجارت ۵,۸ میلیارد دلاری در فروردین؛ سهم ۳ میلیارد دلاری صادرات:**

بر اساس اعلام گمرک ایران، تجارت خارجی غیرنفتی ایران در فروردین ماه ۱۴۰۴ به میزان ۱۰ میلیون و ۷۵۶ هزار تن و به ارزش ۵ میلیارد و ۷۹۸ میلیون دلار رسید؛ این میزان تجارت خارجی غیرنفتی ایران در مدت یاد شده به لحاظ وزن ۱۲ درصد و از حیث ارزش ۳ درصد کاهش نشان می‌دهد. از مجموع تجارت خارجی غیرنفتی کشور ۸ میلیون و ۹۵۷ هزار تن به ارزش ۲ میلیارد و ۹۴۲ میلیون دلار به صادرات و یک میلیون و ۷۹۹ هزار تن به ارزش ۲ میلیارد و ۸۵۶ میلیون دلار به واردات اختصاص داشت. صادرات غیرنفتی ایران در یک ماهه سال جاری به لحاظ وزن و ارزش به ترتیب ۸,۳ درصد و ۸ درصد کاهش داشته و واردات به لحاظ وزن ۲۶,۴ درصد کاهش و از حیث ارزش ۲,۳ درصد افزایش نشان می‌دهد.



**عرضه اولیه سهام شرکت سرمایه‌گذاری مهر به روش ترکیبی در فرابورس ایران:**

تعداد ۳۶۰,۰۰۰,۰۰۰ سهم معادل ۱۲ درصد از کل سهام شرکت سرمایه‌گذاری مهر به روش ترکیبی و طی دو مرحله در بازار دوم فرابورس ایران عرضه خواهد شد. بر این اساس تعداد ۱۲۰,۰۰۰,۰۰۰ سهم معادل ۴ درصد از کل سهام در مرحله اول عرضه به سرمایه‌گذاران واجد شرایط (صندوق‌های سرمایه‌گذاری سهامی، مختلط و درآمد ثابت) به روش حراج و قیمت‌ارزش‌گذاری ۳,۱۱۳ ریال، روز سه‌شنبه مورخ ۱۴۰۴.۰۲.۲۳ انجام خواهد شد که حداکثر تعداد سهام قابل خریداری توسط هر کد معاملاتی ۱,۵۰۰,۰۰۰ سهم می‌باشد.



**نرخ ارز محاسبه ارزش گمرکی کالاهای وارداتی اعلام شد:**

بر اساس استعلام وزارت اقتصاد از معاونت حقوقی رئیس‌جمهور، ملاک محاسبه ارزش گمرکی کالاهای وارداتی، نرخ ارز در روز اظهار کالا است نه روز خروج از گمرک.

# مهمترین رویدادهای سیاسی و اقتصادی

## اوکراین ۷۴ شرکت روسی، ایرانی، چینی و ازبک را تحریم کرد:

رئیس جمهور اوکراین از اعمال تحریم هایی علیه ۷۴ شرکت از روسیه، چین، ایران و ازبکستان و ۵۸ فرد حقیقی خبر داد. بر اساس این گزارش، تحریمها شامل شرکت هایی در صنایع معدن، مهندسی مکانیک، هوانوردی و شیمیایی علاوه بر تعدادی از دفاتر طراحی، می شد. علاوه بر شرکت های روسی، نام ۷ شرکت خارجی ثبت شده در چین، ایران و ازبکستان و ۵۸ شخص حقیقی نیز در این فهرست دیده می شود.



## افت ارزش معاملات بازار آپشن ها در هفته سوم اردیبهشت:

ارزش معاملات بازار اختیار معامله به ۲،۹۱۱ میلیارد تومان رسید که نسبت به هفته گذشته افت ۲۸ درصدی تجربه می کند؛ ارزش معاملات هفته گذشته ۴،۰۵۷ میلیارد تومان بوده است.



## دومین تلاش برای واگذاری بلوک ۱۰۰ درصدی گروه مالی ملت:

بانک ملت برای دومین بار، بلوک ۱۰۰ درصدی سهام گروه مالی ملت را از طریق مزایده برای فروش گذاشت. بانک ملت در راستای قانون رفع موانع تولید رقابت پذیر و ارتقای نظام مالی، سهام گروه مالی ملت را از طریق مزایده عمومی به فروش می رساند. بر اساس این گزارش در این مزایده ۱۲ میلیارد سهم معادل ۱۰۰ درصد از سهام گروه مالی ملت و متعلق به بانک ملت به صورت یکجا به فروش خواهد رسید.



## آخرین مواضع ویتکاف درباره مذاکرات، فعالیت های هسته ای ایران :

استیو ویتکاف به پایگاه خبری محافظه کار بریتبارت، اعلام کرد: در صورت متقاعد شدن ایران به حذف برنامه غنی سازی اورانیوم، شرایطی پایدار و دائمی فراهم خواهد شد که در آن دستیابی ایران به سلاح هسته ای غیرممکن می شود. اولویت آمریکا، یافتن راه حل دیپلماتیک بوده و حل مناقشه از طریق گفت و گو نسبت به سایر گزینه ها، راهکاری پایدارتر و مؤثرتر خواهد بود. اگر تهران تصور کند می تواند با تعویق در روند مذاکرات زمان بخرد بی شک با پیامدهای جدی مواجه خواهد شد. موضوعی که با رویکرد رسمی ترامپ نیز هم راستا است.



## هند و پاکستان با آتش بس موافقت کردند

هند و پاکستان پس از مدتی درگیری و جنگ طبق اعلام رئیس جمهور و نیز وزیر خارجه آمریکا و تأیید اسلام آباد و دهلی نو، با آتش بس موافقت کردند.



# مهمترین رویدادهای سیاسی و اقتصادی



کاهش ۸,۴ درصدی شاخص دلار از ابتدای سال ۲۰۲۵:

دلار آمریکا، در سال ۲۰۲۵، بدترین سال خود از سال ۱۹۸۹ را تجربه می‌کند، زیرا دولت ترامپ، سیاست‌های اقتصادی غیرقابل‌تصور را ارائه و سرمایه‌گذاران جهانی را نگران کرده است، اما خروج احتمالی آمریکا از صندوق بین‌المللی پول، تأثیر کاملاً متفاوتی بر دلار خواهد گذاشت. در این فرآیند، شاخص دلار از ابتدای سال ۲۰۲۵ تاکنون، ۸,۴ درصد کاهش یافته و ضررهای سنگین وال استریت را برای صندوق‌های جهانی تشدید کرده است؛ صندوق‌هایی که بیش از یک دهه بازارهای آمریکا را به سمت بالا سوق هدایت کردند.



## امریکا و نیروهای حوثی توافق کردند:

رسانه‌های بین‌المللی گزارش داده‌اند که آمریکا و نیروهای حوثی یمن با میانجی‌گری عمان توافق کرده‌اند که حمله به یکدیگر را متوقف می‌کنند. خبرگزاری رویترز (سه‌شنبه شب) از این توافق گزارش داده است. دولت عمان در بیانیه تایید کرده که آمریکا بمباران به یمن را متوقف می‌کند و در مقابل نیروهای حوثی متعهد شده‌اند که کشتی‌های عبوری از دریای سرخ و تنگه باب‌المندب را هدف قرار نخواهند داد. در همین حال، دونالد ترامپ، رئیس‌جمهور آمریکا اعلام کرده که حملات هوایی بر نیروهای حوثی در یمن متوقف خواهد شد.



## اولین توافق تعرفه‌ای ترامپ با انگلیس نهایی شد:

آمریکا و انگلیس از دستیابی به یک توافق تجاری خبر دادند؛ این نخستین توافق با دولت ترامپ پس از اعلام تعرفه گمرکی علیه بیش از ۱۸۰ کشور و تعلیق ۹۰ روزه آن در اوایل ماه آوریل است. آمریکا و انگلیس از دستیابی به یک توافق تجاری خبر دادند؛ این نخستین توافق با دولت ترامپ پس از اعلام تعرفه گمرکی علیه بیش از ۱۸۰ کشور و تعلیق ۹۰ روزه آن در اوایل ماه آوریل است. دونالد ترامپ، رئیس‌جمهور آمریکا، روز پنجشنبه در گفتگو با خبرنگاران گفت: جزئیات نهایی در حال نگارش است. طی هفته‌های آینده، همه چیز به‌طور قطعی نهایی خواهد شد. بر اساس این گزارش، توافق دو کشور که با سرعت انجام شده است، یک پیمان تجاری جامع محسوب نمی‌شود، بلکه بر حوزه‌های خاصی متمرکز است و موانع تجاری در زمینه محصولات کشاورزی، خودرو، آلومینیوم و فولاد را کاهش می‌دهد.



## بیت‌کوین از مرز ۱۰۰ هزار دلار عبور کرد؛ شکست رکورد ۳ ماهه:

قیمت بیت‌کوین از روز پنجشنبه در مسیر صعودی قرار گرفت و برای اولین بار در سه ماه گذشته از سطح مقاومت ۱۰۰ هزار دلاری عبور کرد و این افزایش قیمت بیت‌کوین حاصل ترکیبی از تغییرات اقتصادی جهانی، سرمایه‌گذاری‌های شرکتی و احساسات مثبت بازار در بحبوحه اعلام توافق تجاری دونالد ترامپ، رئیس‌جمهور آمریکا با بریتانیا بود که آن را «پیشرفت» توصیف کرد. مجموع ارزش بازار جهانی دیجیتال در حال حاضر، ۳.۲۴ تریلیون دلار برآورد می‌شود که این رقم نسبت به روز قبل، ۵.۶۲ درصد بیشتر شده است. در حال حاضر، ۶۳.۳۰ درصد کل بازار ارزهای دیجیتال، در اختیار بیت‌کوین است که ۰.۸۶ درصد کاهش روزانه نشان می‌دهد.



# بورس در هفته ای که گذشت

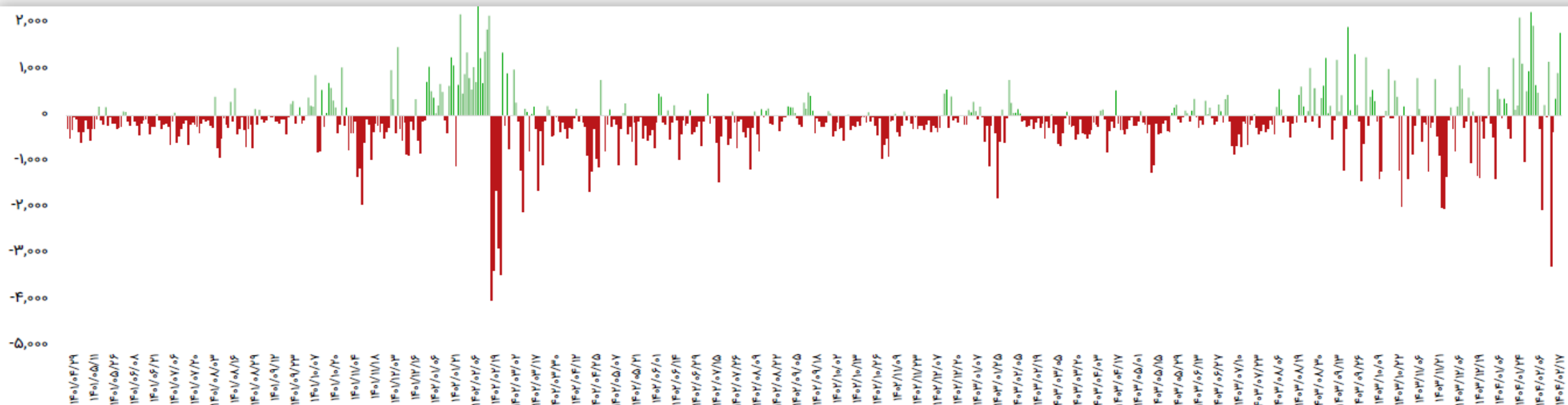
## شرح وقایع

شاخص کل بورس اوراق بهادار تهران طی هفته گذشته با **۳۰,۶۱۱** واحد افزایش نسبت به ابتدای هفته، در عدد **۳,۱۶۹,۵۰۴** هزار واحد قرار گرفت و افزایش **۰.۹۸٪** درصدی را ثبت کرد. همچنین شاخص کل هم وزن، با افزایش **۲۶,۸۵۲** واحد در عدد **۹۶۵,۸۰۷** واحد قرار گرفت و افزایش **۲.۸۶٪** درصدی را ثبت نمود که نشان می‌دهد شرکتهای متوسط و کوچک نیز در هفته گذشته رشد قیمت داشته‌اند. در هفته گذشته، بازار با روندی نوسانی همراه بود و با انتشار اخبار مثبت و منفی از صف خرید به فروش می‌رفت و بالعکس. همچنین شاهد بازگشایی خسایا بودیم که بازار با افزایش عرضه همراه بود. قیمت اونس طلا در پایان هفته گذشته با افزایش به سطح **۳,۳۲۹** دلار در هر اونس رسید و نسبت به هفته گذشته **۸۸** دلار معادل **۲.۷٪** رشد قیمت را تجربه کرد، همچنین شاخص دلار در هفته گذشته با افزایش به عدد **۱۰۰.۲۵۵** واحد رسید. در خصوص جو حاکم بر بازار نفت، قیمت نفت برنت با افزایش معادل **۳.۷٪** دلار در هر بشکه روبرو شد و قیمت در هر بشکه به **۶۳.۸** دلار رسید. در خصوص تغییرات واحد ارزش معاملات خرد (میلیارد تومان) نیز طی هفته گذشته، قابل ذکر است با کاهش در حدود **۱۵,۷۶۲-** واحد بود که با افت حجم و خروج پول خرد سرمایه‌گذاران از بازار سرمایه، همراه بود.

## تغییرات هفتگی شاخص‌ها

شرح	مقدار ابتدای هفته	مقدار انتهای هفته	تغییرات واحد	درصد تغییرات
شاخص کل (واحد)	۳,۱۳۸,۸۹۳	۳,۱۶۹,۵۰۴	۳۰,۶۱۱	۰.۹۸٪
شاخص هم وزن (واحد)	۹۳۸,۹۵۵	۹۶۵,۸۰۷	۲۶,۸۵۲	۲.۸۶٪
ارزش معاملات خرد (میلیارد تومان)	۹۱,۸۶۳	۷۶,۱۰۲	(۱۵,۷۶۲)	۱۷.۲٪-

# ورود و خروج جریان نقد اشخاص حقیقی در بازار سهام



تاریخ	ورود پول (میلیارد تومان)
۱۴۰۴/۰۲/۱۳	-۳,۲۸۴
۱۴۰۴/۰۲/۱۴	-۳۴۹
۱۴۰۴/۰۲/۱۵	۳۵۸
۱۴۰۴/۰۲/۱۶	۹۱۲
۱۴۰۴/۰۲/۱۷	۱,۷۸۷
جمع	-۵۷۶

بازه زمانی	تعداد روز معاملاتی	ورود پول (میلیارد تومان)
سالانه (۱۴۰۳/۰۲/۱۷ تا ۱۴۰۴/۰۲/۱۷)	۲۳۷	-۲۲,۶۹۲
ماهیهانه (۱۴۰۴/۰۲/۱۷ تا ۱۴۰۴/۰۱/۱۷)	۲۴	۸,۲۳۲
هفتگی (۱۴۰۴/۰۲/۱۷ تا ۱۴۰۴/۰۲/۱۳)	۵	-۵۷۶

# ورود و خروج جریان نقد صندوق های با درآمد ثابت

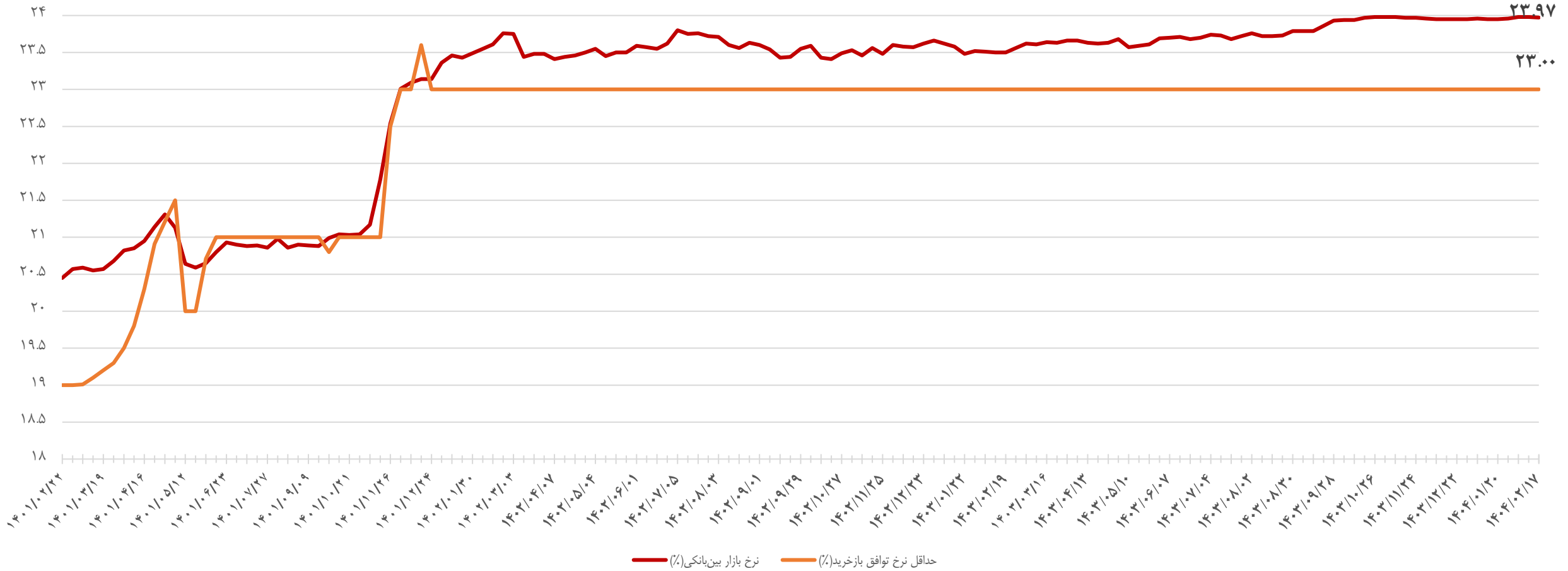


تاریخ	ورود پول (میلیارد تومان)
۱۴۰۴/۰۲/۱۳	-۵,۸۸۶
۱۴۰۴/۰۲/۱۴	-۴۵۲
۱۴۰۴/۰۲/۱۵	۱,۰۰۱
۱۴۰۴/۰۲/۱۶	۲,۸۲۴
۱۴۰۴/۰۲/۱۷	۶,۴۷۵
جمع	۳,۹۶۲

بازه زمانی	تعداد روز معاملاتی	ورود پول (میلیارد تومان)
سالانه (۱۴۰۳/۰۲/۱۷ تا ۱۴۰۴/۰۲/۱۷)	۲۳۷	۴۷,۸۴۲
ماهانه (۱۴۰۴/۰۱/۱۷ تا ۱۴۰۴/۰۲/۱۷)	۲۴	۱۲,۰۰۵
هفتگی (۱۴۰۴/۰۲/۱۳ تا ۱۴۰۴/۰۲/۱۷)	۵	۳,۹۶۲

# روند نرخ بهره بین بانکی

نمودار ذیل، روند نرخ بهره بین بانکی را نمایش می‌دهد. در هفته سوم اردیبهشت ماه ۱۴۰۴ با کمی کاهش، به نرخ **۲۳.۹۷** رسید؛



## ترین های بازار سهام

رتبه	صنعت	درصد بازدهی
۱	سخت افزار و تجهیزات	-۲٪
۲	آهن و فولاد	-۱٪
۳	انبوه سازی، املاک و مستغلات	۰٪
۴	تولید فلزات گرانبهای غیر آهن	۰٪
۵	خرده فروشی، بااستثنای وسایل نقلیه موتوری	۰٪

کم بازده ترین صنایع

رتبه	صنعت	درصد بازدهی
۱	خودرو	۱۹٪
۲	پیمانکاری صنعتی	۱۲٪
۳	سایر محصولات غذایی	۹٪
۴	نساجی	۷٪
۵	چاپ و نشر	۷٪

پر بازده ترین صنایع

رتبه	نماد	درصد بازدهی
۱	ثفارس	-۱۰٪
۲	زفجر	-۹٪
۳	رنیک	-۸٪
۴	تاصیکو	-۸٪
۵	سصوفی	-۷٪

بیشترین اصلاح نماد

رتبه	نماد	درصد بازدهی
۱	خساپا	۶۲٪
۲	ثالوند	۱۴٪
۳	فزرین	۱۳٪
۴	بپیوند	۱۳٪
۵	کالا	۱۳٪

بیشترین بازده نماد

## ترین های بازار سهام

P / NAV	قیمت (ریال)	نماد	نمادهای با کمترین P/NAV
۰.۱۰-	۱۹,۹۸۰	ثفارس	
۰.۰۹-	۲۴,۰۰۰	زفجر	
۰.۰۸-	۱۲,۷۲۰	رنیک	
۰.۰۸-	۱۳,۱۱۰	تاصیکو	
۰.۰۷-	۱۲۲,۱۹۰	سصوفی	

p/e(ttm)	قیمت (ریال)	نماد	نمادهای با کمترین P/E
۱.۱	۳,۳۲۱	وپارس	
۱.۲	۴,۸۸۶	پارسیان	
۱.۵	۸,۹۹۰	وبانک	
۲.۳	۲,۵۷۴	وبملت	
۲.۴	۱,۴۹۹	پردیس	

## تغییرات قیمتی بازارهای موازی و کامودیتی ها

شرح	آخرین قیمت	هفته گذشته		ماه گذشته	
		قیمت	تغییرات	قیمت	تغییرات
طلا (دلار/انس)	۳,۳۲۹	۳,۲۴۱	۲.۷%	۲,۹۸۰	۱۱.۷%
سکه امامی (ریال)	۷۴۹,۹۵۰,۰۰۰	۷۲۱,۱۰۰,۰۰۰	۴%	۹۷۲,۰۵۰,۰۰۰	-۲۲.۸%
دلار آزاد (ریال)	۸۴۰,۰۰۰	۸۴۹,۰۰۰	-۱.۱%	۱,۰۵۸,۰۰۰	-۲۰.۶%
نفت برنت (دلار/بشکه)	۶۳.۸	۶۱.۶	۳.۷%	۶۱.۸	۳.۲%
بیت کوین (دلار)	۱۰۳,۳۵۳	۹۷,۰۰۲	۶.۵%	۷۶,۶۸۶	۳۴.۸%
آلومینیوم LME	۲,۴۲۱	۲,۴۴۰	-۰.۸%	۲,۳۴۰	۳.۵%
مس LME	۹,۴۴۸	۹,۳۹۸	۰.۵%	۸,۶۴۴	۹.۳%
روی LME	۲,۶۵۶	۲,۶۱۲	۱.۷%	۲,۵۶۵	۳.۶%
سرب LME	۱,۹۸۲	۱,۹۳۶	۲.۴%	۱,۸۷۱	۶%
انس پلاتین	۱,۰۰۰	۹۶۸	۳.۳%	۹۱۲	۹.۶%
اوره فوب خاورمیانه	۳۷۷.۷	۳۸۰.۲	-۰.۷%	۳۸۰	-۰.۶%

## تقویم اقتصادی هفته جاری :

رویداد	روز	تاریخ
بررسی ناظران اقتصاد چشم‌انداز APR ژاپن، سخنرانی بانک مرکزی اروپا	دوشنبه	۱۴۰۴/۰۲/۲۲
نرخ تورم (سالانه) آمریکا، تغییرات سهام نفت خام مؤسسه نفت آمریکا (API)	سه‌شنبه	۱۴۰۴/۰۲/۲۳
(تغییرات سالیانه) عرضه پول چین، سخنرانی فدرال رزرو آمریکا	چهارشنبه	۱۴۰۴/۰۲/۲۴
(تغییرات سالیانه) نرخ رشد تولید ناخالص داخلی اتحادیه اروپا، (تغییرات سالیانه) تولیدات صنعتی آمریکا	پنج‌شنبه	۱۴۰۴/۰۲/۲۵
انتظارات تورمی پنج ساله میشیگان آمریکا، (تغییرات سالیانه) قیمت‌های صادرات آمریکا	جمعه	۱۴۰۴/۰۲/۲۶

# تحلیل تکنیکال روزانه شاخص کل



## شاخص کل

در حال حاضر در محدوده ۳,۱۱۵,۵۲۳ واحد قرار دارد، اولین مقاومت کوتاه مدت پیش رو در محدود ۳,۱۵۰,۰۰۰ واحد می باشد، همچنین اولین محدوده حمایتی ۳,۰۵۰,۰۰۰ واحد در هفته جاری خواهد بود. در صورت شکست این محدوده حمایتی، شاخص می تواند تا محدوده ۳,۰۰۰,۰۰۰ واحد اصلاح انجام دهد. همچنین اگر شاخص کل موفق به شکست مقاومت ۳,۱۵۰,۰۰۰ واحد شود، انتظار می رود در کوتاه مدت تا ۳,۵۰۰,۰۰۰ واحد رشد رانیز در گام بعدی تجربه نماید. اما برای هفته پیش رو منتظر اخبار مذاکرات هستیم تا جهت روند بازار مشخص گردد.

# تحلیل تکنیکال هفتگی دلار آزاد



## دلار

در حال حاضر در محدوده ۸۲۹,۹۰۰ ریال قرار دارد، مهمترین ناحیه حمایت پیش رو در حال حاضر، محدوده ۸۰۰,۰۰۰ ریال می باشد. چنانچه این حمایت معتبر از دست برود، قیمت در تایم روزانه می تواند عدد ۷۵۰,۰۰۰ ریال را لمس کند، اما انتظار نمی رود با شرایط اقتصادی بتواند در این قیمت ها بماند، در حال حاضر اولین مقاومت مهم ۹۰۰,۰۰۰ ریال خواهد بود در صورت شکست این قیمت، اولین هدف قیمتی پس از آن ۹۵۰,۰۰۰ ریال می باشد. هم اکنون انتظار داریم قیمت دلار در سایه مذاکرات و احتمال توافق همچنان در مسیر کاهشی آرام ادامه دهد. لازم به ذکر است که بازه ۷۰ الی ۸۰ هزار تومان بازه کم ریسک برای دلار می باشد.

# تحلیل تکنیکال هفتگی طلا ۱۸ عیار

## طلا ۱۸ عیار

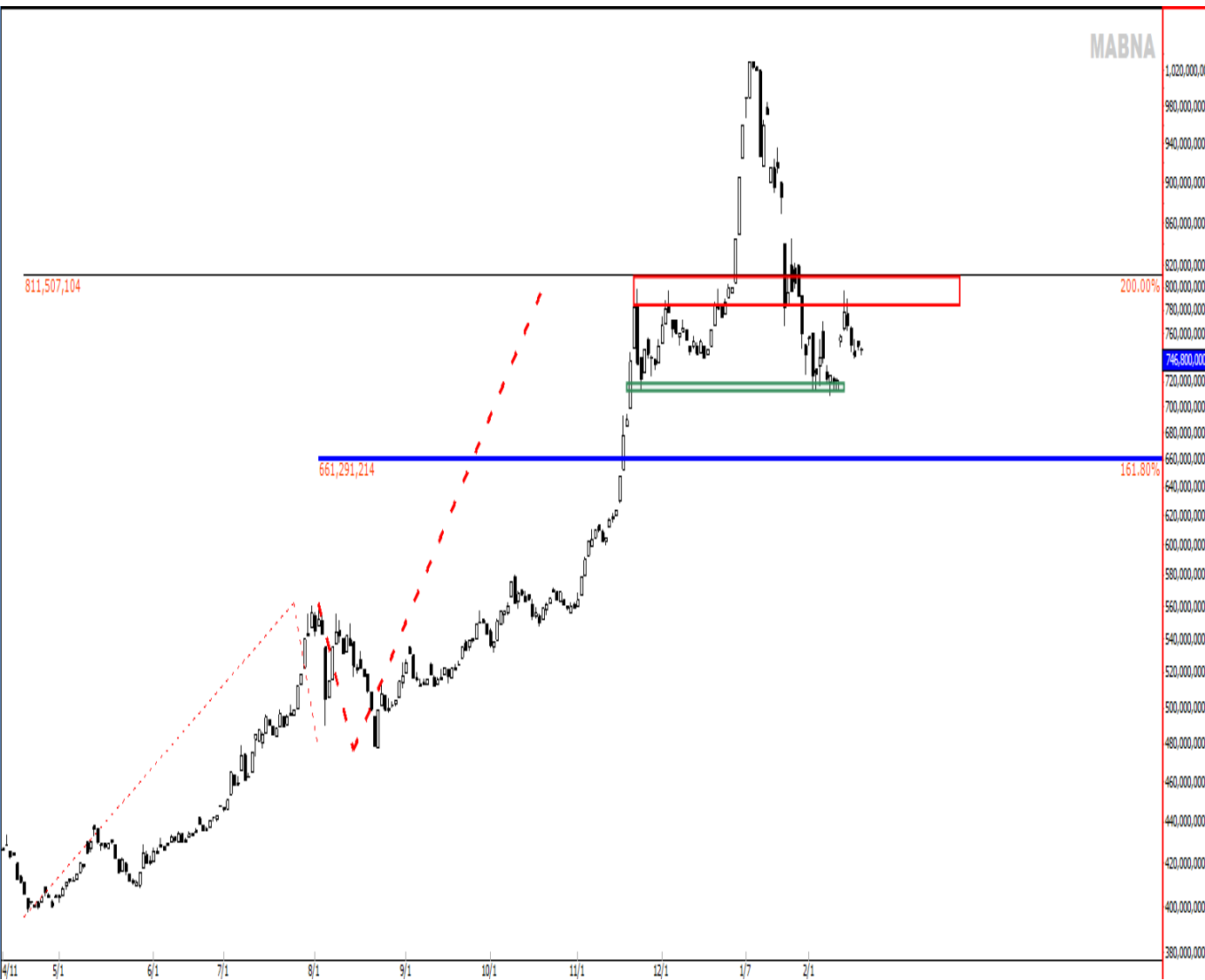
طلا، هم اکنون در قیمت ۶۶,۶۸۳,۰۰۰ ریال قرارداد دارد. طلا در بازه کوتاه اصلاح قیمت تا ۶۲,۰۰۰,۰۰۰ ریال را انجام داد و سپس مجدداً در مسیر رشد قرار گرفته است، حمایت اول در صورت ریزش قیمت محدوده ۶۵,۰۰۰,۰۰۰ ریال و حمایت مهم پیش رو برای معاملات کوتاه ۶۲,۰۰۰,۰۰۰ ریال خواهد بود. مقاومت کوتاه مدت طلا در ۷۰,۰۰۰,۰۰۰ ریال می باشد. فعلاً معاملات طلا تحت به تعویق افتادن مذاکرات بین ایران و آمریکا، رشد قیمتی کوتاه مدتی را تجربه کرد. لازم به ذکر است که به لحاظ نموداری با توجه به افت اخیر انس جهانی به کمتر از ۳,۲۴۰ دلار، هم اکنون انتظار اصلاح جزئی قیمت طلای داخلی را داریم. به طور کلی بازار طلا و مسکوکات طلائی برای بلندمدت با توجه به شرایط اقتصاد داخلی و احتمال تشدید تحریم ها، صعودی ارزیابی می گردد هر منفی در بازار طلا را فرصت ورود می دانیم.





## تحلیل تکنیکال روزانه سکه

### سکه



در حال حاضر در محدوده ۷۴۷,۱۰۰,۰۰۰ ریال قرار دارد، و همانطور که انتظار داشتیم قیمت اصلاح نمود و قیمت ۷۱۸,۰۰۰,۰۰۰ ریال را در بازار آزاد به ثبت رساند، هم اکنون سکه مجدداً در مسیر رشد قرار گرفته و ۷۵۰,۰۰۰,۰۰۰ ریال را با توجه به قیمت دلار و انس جهانی و همچنین جبران ریزش سریع قیمتی را انجام داد، اولین مقاومت در راه رشد در محدوده ۷۶۰,۰۰۰,۰۰۰ ریال خواهد بود. همچنین محدوده ۷۲۰,۰۰۰,۰۰۰ ریال واحد به عنوان حمایت مهم پیش رو در معاملات کوتاه مدت خواهد بود. لذا چنانچه در این قیمت ها خرید انجام گردد حتماً باید به حد ضرر ۷۰۰,۰۰۰,۰۰۰ ریال پایبند بود. به نظر می رسد بازار سکه و طلا پس از رشدهای بی وقته در کوتاه مدت، یک اصلاح و سپس آهسته در مسیر رشد قیمت قرار گیرد و برای بلند مدت بیش از یکسال انتظار فتح قله های جدید را داریم و هریک را فرصت ورود و سرمایه گذاری مجدد ارزیابی می کنیم.