



گزارش هفتگی بازار سرمایه

هفته شانزدهم منتهی به

۲۱ تیر ماه ۱۴۰۴



مهمترین رویدادهای سیاسی و اقتصادی



مهلت ۶۰ روزه نتانياهو به ايران برای برچیدن برنامه هسته‌ای:

نخست‌وزیر اسرائیل، در پایان سفر خود به واشینگتن تاکید کرد: اگر برنامه هسته‌ای جمهوری اسلامی ظرف ۶۰ روز از طریق مذاکره با آمریکا متوقف نشود، «اسرائیل با روش‌های دیگر برای برچیدن آن» اقدام خواهد کرد. همچنین بنیامین نتانياهو در اظهاراتی گستاخانه علیه ایران با شبکه Newsmax اظهار کرد: ایران یک «فرقه مرگ» و این کشور نه تنها تهدیدی برای اسرائیل، بلکه برای آمریکا است. وی تصریح کرد: ایران در صورت دستیابی به سلاح هسته‌ای، از آن علیه اسرائیل و حتی واشینگتن استفاده خواهد کرد.



رئیس جمهور : ادامه همکاری با آژانس مشروط به اصلاح رفتارهای دوگانه در قبال ایران است

آقای مسعود پزشکیان و آنتونیو کوستا رئیس شورای اروپا، شامگاه چهارشنبه در تماسی تلفنی درباره آخرین تحولات بین‌المللی، به‌ویژه جنگ تحمیلی ۱۲ روزه علیه ایران و نیز چشم‌انداز روابط میان جمهوری اسلامی ایران و اتحادیه اروپا به گفت‌وگو پرداختند. رئیس‌جمهور با اشاره به سابقه همکاری‌های گسترده و مبتنی بر اصول میان جمهوری اسلامی ایران و آژانس در سال‌های گذشته، گفت: ادامه این همکاری‌ها، مشروط به اصلاح رفتارهای دوگانه در قبال پرونده هسته‌ای ایران است. تکرار هرگونه تجاوزی نیز، با پاسخی قاطع‌تر و پشیمان‌کننده‌تر مواجه خواهد شد.



خبر مهم برای سهامداران؛ جزئیات بسته حمایتی بازار سهام اعلام شد:

مدیرعامل فرابورس گفت: این هفته بیمه سهام برای پرتفوی‌های زیر ۵۰۰ میلیون تومان اجرایی و همچنین اوراق تبعی به منظور تامین مالی برای دو صندوق تشبیت و توسعه منتشر خواهد شد. ایشان افزود: در هفته گذشته، بسته‌ای به ارزش ۶۰ همت برای جمع‌آوری تقاضاهای فروش ارائه شد و از امروز دو راهکار جدید اجرایی خواهد شد. اولین اقدام، بیمه سهام برای پرتفوی‌های زیر ۵۰۰ میلیون تومان است، به طوری که سرمایه‌گذاران می‌توانند به ارزش یک ریال یک اختیار فروش خریداری کنند. این بیمه به مدت یک سال برقرار خواهد بود و اگر بازار بیش از ۲۰ درصد بازدهی داشته باشد، سرمایه‌گذاران حداقل ۲۰ درصد را دریافت خواهند کرد. دومین اقدام، انتشار اوراق تبعی به منظور تأمین مالی برای دو صندوق حمایتی تشبیت و توسعه است. صندوق تشبیت ۲۰ همت اوراق منتشر خواهد کرد و بانک‌ها این اوراق را خریداری کرده و به بازار تزریق خواهند کرد. همچنین صندوق توسعه ۱۵ همت اوراق منتشر می‌کند. به این ترتیب، مجموعاً ۳۵ هزار میلیارد تومان منابع جدید به بازار وارد خواهد شد که نسبت به صفوف فروشی که در هفته گذشته مشاهده شد، به مراتب بیشتر است.



مهمترین رویدادهای سیاسی و اقتصادی



نتیجه جلسه صندوق‌های اهرمی و سازمان بورس:

در جلسه اخیر میان صندوق‌های اهرمی و سازمان بورس، تصمیمات مهمی در خصوص حمایت از بازار سهام اتخاذ شد. این تصمیمات شامل: ۱- خرید سهام صندوق‌های اهرمی توسط صندوق توسعه بازار سهام طبق تصمیمات اتخاذ شده، صندوق توسعه بازار سهام اقدام به خرید بلوک‌های سهامی از صندوق‌های اهرمی خواهد کرد. این اقدام به منظور حمایت از بازار سهام در شرایط فعلی صورت می‌گیرد. ۲- اقدام متقابل صندوق‌های اهرمی در مقابل این حمایت از سوی صندوق توسعه، صندوق‌های اهرمی متعهد شدند تا معادل حمایت صندوق توسعه بازار، واحدهای قابل معامله خود را خریداری کنند. این گام به تقویت بازار و ایجاد تعادل در آن کمک خواهد کرد. ۳- ممنوعیت فروش سهام در بازار خرد در راستای رسیدن بازار به تعادل، فروش سهام توسط صندوق‌های اهرمی در بازار خرد تا زمانی که بازار به تعادل برسد، ممنوع شد. این تصمیم به منظور جلوگیری از فشار بیشتر بر بازار اتخاذ شده است. ۴- خرید سهام و جمع‌آوری صف‌های فروش روز چهارشنبه، صندوق توسعه بازار ۱,۲ همت یونیت از سهام صندوق‌های اهرمی خریداری کرد و صندوق‌های اهرمی نیز معادل ۱,۵ همت از صف‌های فروش را جمع کردند. این اقدام موجب ایجاد تعادل بیشتری در بازار شد. ۵- ادامه روند در روز شنبه این روند حمایتی در روز شنبه نیز ادامه خواهد یافت و صندوق توسعه بازار و صندوق‌های اهرمی به اقدامات خود برای حفظ تعادل در بازار ادامه خواهند داد.



کاهش تعهدات کارگزاری‌ها در قراردادهای اختیار معامله:

مدیریت عملیات بازار ابزارهای نوین مالی شرکت بورس تهران، اطلاعیه تعدیل سقف و ارزش تعهدات باز پوشش داده نشده کارگزاری‌ها در قراردادهای اختیار معامله را ابلاغ کرد. بر این اساس، طبق مصوبه هیات مدیره بورس و عطف به ماده ۲ دستورالعمل معاملات قرارداد اختیار معامله به مدت یک ماه از ۱۶ تیر تا ۱۵ مرداد، سقف ارزش تعهدات پوشش داده نشده شرکت‌های کارگزاری از ۵۰ درصد حقوق صاحبان سهام به ۳۰ درصد تعدیل می‌شود. همچنین نحوه محاسبه تعهدات پوشش داده نشده کارگزار و فرایندهای اجرایی در ابلاغیه ۷ اسفند سال ۱۴۰۲ به شرکت‌های کارگزاری و سایت بورس در دسترس است.



رشد ۹ درصدی صادرات مناطق آزاد در ۳ ماهه امسال:

دبیرخانه شورای عالی مناطق آزاد و ویژه اقتصادی اعلام کرد: در مجموع، صادرات مناطق آزاد هفتگانه در سه ماه ابتدایی سال ۱۴۰۴ به بیش از ۳۰۳ میلیون دلار رسیده که در مقایسه با مدت مشابه سال قبل ۹ درصد رشد داشته است. دبیرخانه شورای عالی مناطق آزاد و ویژه اقتصادی با اجرای برنامه بازمهندسی مناطق آزاد و اصلاح رویکردها، رشد ۶۴ درصدی صادرات را برای سال ۱۴۰۴ هدف‌گذاری کرده است.



ترامپ به جان رئیس فدرال رزرو آمریکا افتاد:

در اقدامی جنجالی، آژانس مسکن آمریکا از بررسی استعفای رئیس فدرال رزرو، جروم پاول خبر داد که می‌تواند زلزله‌ای در سیاست پولی و بازارهای مالی آمریکا ایجاد کند. این اظهار نظر در حالی منتشر شده که اختلافات طولانی‌مدت میان دونالد ترامپ با جروم پاول همچنان محل بحث است. ترامپ بارها به صورت علنی از عملکرد پاول انتقاد کرده و خواستار کاهش سریع تر نرخ بهره شده بود.



افزایش قیمت نفت با تصمیم ترامپ علیه روسیه:

قیمت نفت در معاملات روز جمعه بازار آسیا، پس از آنکه دونالد ترامپ، رئیس جمهور آمریکا، اعلام کرد که در مورد روسیه اعلامیه‌ای صادر خواهد کرد و احتمال تحریم‌های بیشتر علیه این تولیدکننده بزرگ نفت را افزایش داد، صعود کرد. قیمت نفت برنت با ۱۹ سنت معادل ۰,۲۸ درصد افزایش، به ۶۸ دلار و ۸۳ سنت در هر بشکه رسید. قیمت نفت وست تگزاس اینترمدیت آمریکا با ۲۴ سنت معادل ۰,۳۶ درصد افزایش، به ۶۶ دلار و ۸۱ سنت در هر بشکه رسید. هر دو شاخص، روز پنجشنبه که سرمایه‌گذاران نگران تأثیر سیاست تعرفه‌ای ترامپ بر رشد اقتصادی جهانی و تقاضا برای نفت بودند، بیش از ۲ درصد کاهش یافتند. از ابتدای هفته جاری تاکنون، برنت ۰,۸ درصد و وست تگزاس اینترمدیت ۰,۲ درصد کاهش داشته‌اند.



بیت کوین رکورد تاریخی زد:

به نقل از کوین مارکت کپ، در آخرین معاملات بازار جهانی ارزهای مجازی قیمت بیت کوین با عبور از ۱۱۸ هزار دلار رکورد تاریخی قیمت خود را شکست و حتی از ۱۱۸ هزار و ۴۰۰ دلار عبور کرد. به گزارش رویترز، افزایش تقاضا از سوی سرمایه‌گذاران حقوقی اصلی‌ترین دلیل رشد قیمت بیت کوین در معاملات بوده است. در حال حاضر هر بیت کوین با قیمت ۱۱۸ هزار و ۶ دلار در حال دست به دست شدن است. به طور کلی ارزش بیت کوین در ساعات گذشته بیش از ۶ درصد افزایش داشته است.



تصویب کمک نظامی ۵۰۰ میلیون دلاری آمریکا به اوکراین در کمیته سنا:

به گزارش اقتصادنیوز به نقل از ایسنا، کمیته نیروهای مسلح سنا، ۵۰۰ میلیون دلار کمک امنیتی به اوکراین را به عنوان بخشی از پیش‌نویس قانون مجوز دفاع ملی سال مالی ۲۰۲۶ تصویب کرد. قانون اختیارات دفاع ملی (NDAA) که با ۲۶ رای موافق در برابر ۱ رای مخالف توسط کمیته نیروهای مسلح سنا تصویب شد، شامل بندی برای تمدید طرح کمک امنیتی به اوکراین تا سال ۲۰۲۸ است که بودجه مجاز را از ۳۰۰ میلیون دلار در سال ۲۰۲۵ به ۵۰۰ میلیون دلار افزایش می‌دهد. طبق گزارش خبرگزاری رویترز، هدف از این طرح، تقویت قابلیت‌های دفاعی اوکراین در جریان نبرد با نیروهای روسیه است.



بورس در هفته ای که گذشت

شرح وقایع

شاخص کل بورس اوراق بهادار تهران طی هفته گذشته با **۶۷,۸۷۴** واحد کاهش نسبت به ابتدای هفته، در عدد **۲,۶۳۷,۵۵۰** هزار واحد قرار گرفت و کاهش **۲.۵۱-** درصدی راثبت کرد. همچنین شاخص کل هم وزن، با کاهش **۲۰,۵۹۲** واحد در عدد **۸۲۷,۱۱۱** واحدی قرار گرفت و کاهش **۲.۴۳-** درصدی راثبت نمود که نشان می دهد شرکتهای متوسط و کوچک نیز در هفته گذشته افت قیمت داشته اند. پس از جنگ تحمیلی ۱۲ روزه اسرائیل علیه ایران و متعاقب آن تعطیلی بازار سرمایه ، در هفته گذشته علیرغم حمایت های صورت گرفته از بازار سهام توسط صندوق تثبیت بازار، فشار عرضه همچنان ادامه داشت و شاهد ریزش بیشتر بازار در طول هفته گذشته بودیم ، در پایان هفته خبرهای مبنی بر حمایت مجدد از بازار مطرح شد که باید اثر آن را در معاملات هفته جاری دید. قیمت اونس طلا در پایان هفته گذشته با افزایش به سطح **۳,۳۵۶** دلار در هر اونس رسید و نسبت به هفته گذشته **۲۰** دلار معادل **۰.۶٪** رشد قیمت را تجربه کرد، همچنین شاخص دلار در هفته گذشته با کاهش به عدد **۹۷.۵۵۵** واحد رسید. در خصوص جوحاکم بر بازار نفت، قیمت نفت برنت با افزایش معادل **۳.۱٪** دلار در هر بشکه روبرو شد و قیمت در هر بشکه به **۷۰.۶** دلار رسید. در خصوص تغییرات و احراز ارزش معاملات خرد (میلیارد تومان) نیز طی هفته گذشته، قابل ذکر است با کاهش در حدود **۳۴,۶۱۸** واحد بود که بافت حجم و خروج پول خرد سرمایه گذاران از بازار سرمایه، همراه بود.

تغییرات هفتگی شاخص ها

شرح	مقدار ابتدای هفته	مقدار انتهای هفته	تغییرات واحد	درصد تغییرات
شاخص کل (واحد)	۲,۷۰۵,۴۲۴	۲,۶۳۷,۵۵۰	(۶۷,۸۷۴)	-۲.۵۱٪
شاخص هم وزن (واحد)	۸۴۷,۷۰۳	۸۲۷,۱۱۱	(۲۰,۵۹۲)	-۲.۴۳٪
ارزش معاملات خرد (میلیارد تومان)	۵۲,۱۴۶	۱۷,۵۲۸	(۳۴,۶۱۸)	-۶۶.۴٪

ورود و خروج جریان نقد اشخاص حقیقی در بازار سهام



تاریخ	ورود پول (میلیارد تومان)
۱۴۰۴/۰۴/۱۶	-۲۴۷
۱۴۰۴/۰۴/۱۷	-۵۴۱
۱۴۰۴/۰۴/۱۸	-۱,۰۰۰
جمع	-۱,۷۸۸

بازه زمانی	تعداد روز معاملاتی	ورود پول (میلیارد تومان)
سالانه (۱۴۰۳/۰۴/۱۸ تا ۱۴۰۴/۰۴/۱۸)	۲۳۰	-۵۲,۵۶۲
ماهیهانه (۱۴۰۴/۰۳/۱۸ تا ۱۴۰۴/۰۴/۱۸)	۱۲	-۳۰,۳۹۹
هفتگی (۱۴۰۴/۰۴/۱۶ تا ۱۴۰۴/۰۴/۱۸)	۳	-۱,۷۸۸

ورود و خروج جریان نقد صندوق های با درآمد ثابت

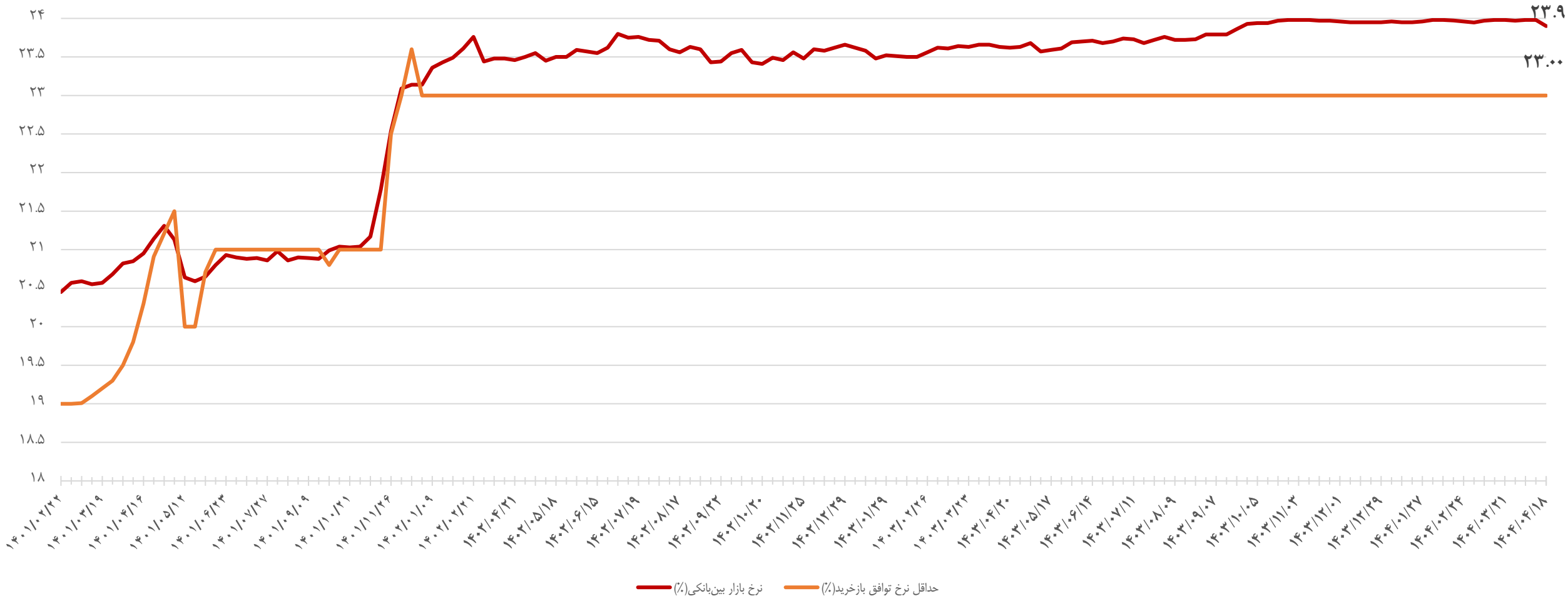


تاریخ	ورود پول (میلیارد تومان)
۱۴۰۴/۰۴/۱۶	۶,۹۳۰
۱۴۰۴/۰۴/۱۷	۲,۳۳۸
۱۴۰۴/۰۴/۱۸	-۱۸۹
جمع	۹,۰۷۹

بازه زمانی	تعداد روز معاملاتی	ورود پول (میلیارد تومان)
سالپانه (۱۴۰۳/۰۴/۱۸ تا ۱۴۰۴/۰۴/۱۸)	۲۳۰	۷۱,۹۱۶
ماهپانه (۱۴۰۴/۰۳/۱۸ تا ۱۴۰۴/۰۴/۱۸)	۱۲	۱۰,۴۳۳
هفتگی (۱۴۰۴/۰۴/۱۸ تا ۱۴۰۴/۰۴/۱۶)	۳	۹,۰۷۹

روند نرخ بهره بین بانکی

نمودار ذیل، روند نرخ بهره بین بانکی را نمایش می‌دهد. در هفته سوم تیرماه ۱۴۰۴ با کاهش، به نرخ ۲۳.۹ رسید؛



ترین های بازار سهام

درصد بازدهی	صنعت	رتبه	کم بازده ترین صنایع
-۴٪	فعالیت‌های مرتبط با اوراق بهادار	۱	
-۵٪	حفاری	۲	
-۵٪	نوشیدنی	۳	
-۵٪	بنادر و کشتیرانی	۴	
-۴٪	نساجی	۵	

درصد بازدهی	صنعت	رتبه	پر بازده ترین صنایع
۰٪	نرم افزار و خدمات	۱	
۰٪	ماشین الات	۲	
۰٪	فعالیت مهندسی	۳	
۰٪	چاپ و نشر	۴	
۰٪	خرده فروشی، بااستثنای وسایل نقلیه موتوری	۵	

درصد بازدهی	نماد	رتبه	بیشترین اصلاح نماد
-۷٪	دبالک	۱	
-۷٪	سدبیر	۲	
-۶٪	بخاور	۳	
-۶٪	فروس	۴	
-۶٪	شمس	۵	

درصد بازدهی	نماد	رتبه	بیشترین بازده نماد
۶٪	شهر	۱	
۶٪	توسن	۲	
۶٪	فن افزار	۳	
۶٪	غگیلا	۴	
۶٪	عالیس	۵	

ترین های بازار سهام

P / NAV	قیمت (ریال)	نماد	نمادهای با کمترین P/NAV
۰.۳۶	۲,۰۱۳	ثمسکن	
۰.۳۸	۱,۶۱۱	وکبهمن	
۰.۳۹	۲,۹۳۱	وامیر	
۰.۴۳	۴,۰۱۷	وتوشه	
۰.۴۴	۱,۴۹۰	پترول	

p/e(ttm)	قیمت (ریال)	نماد	نمادهای با کمترین P/E
۰.۹	۳,۴۷۳	پارسیان	
۱.۰	۲,۸۲۸	وپارس	
۱.۴	۲,۲۸۱	وبملت	
۲.۰	۵,۲۶۰	حفاری	
۲.۳	۱,۴۳۶	پردیس	

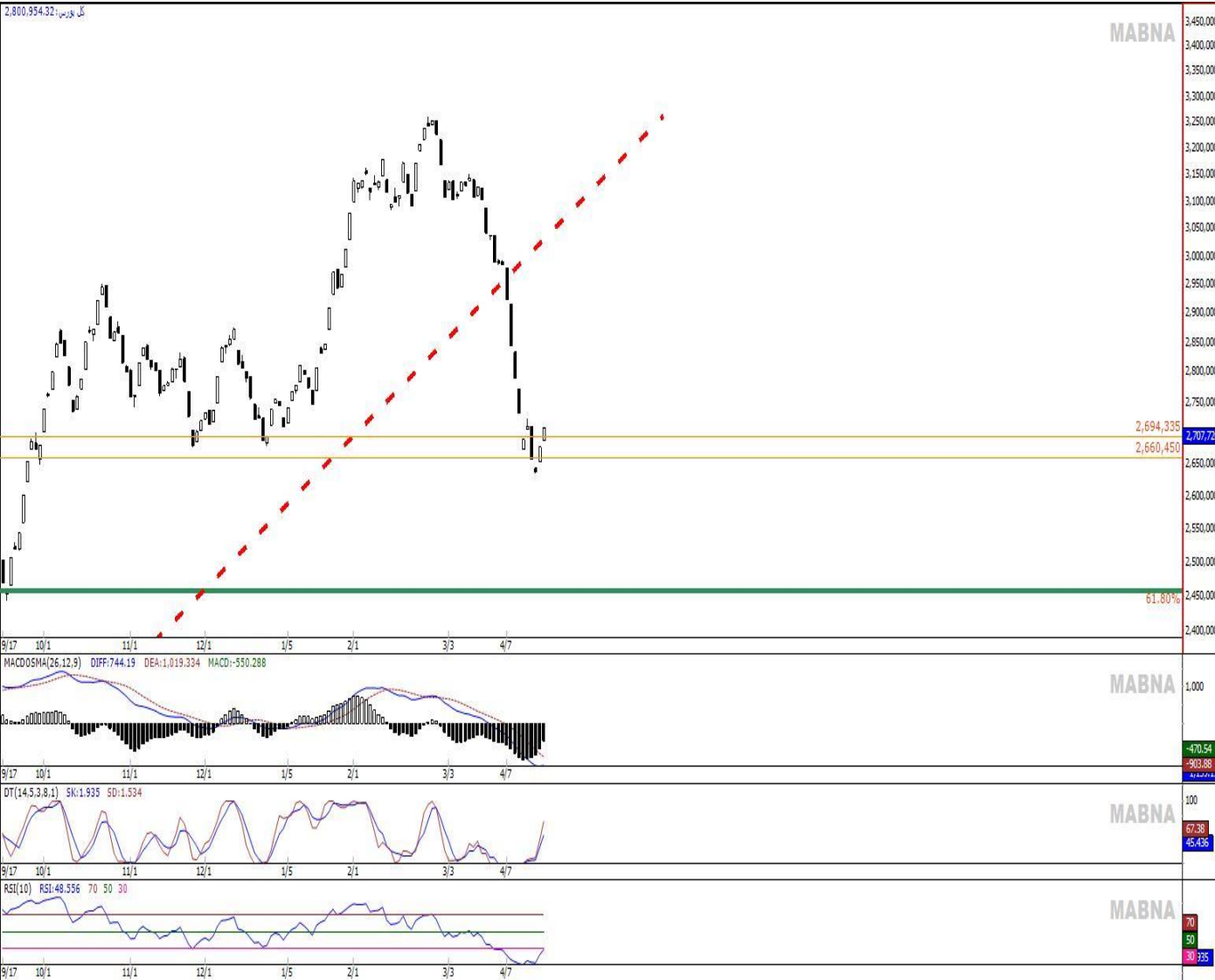
تغییرات قیمتی بازارهای موازی و کامودیتی ها

شرح	آخرین قیمت	هفته گذشته		ماه گذشته	
		قیمت	تغییرات	قیمت	تغییرات
طلا (دلار/انس)	۳,۳۵۶	۳,۳۳۶	۰.۶%	۳,۳۲۶	۰.۹%
سکه امامی (ریال)	۷۸۹,۹۵۰,۰۰۰	۸۴۴,۸۵۰,۰۰۰	-۶.۵%	۷۳۴,۱۰۰,۰۰۰	۷.۶%
دلار آزاد (ریال)	۸۸۰,۵۰۰	۹۰۶,۰۰۰	-۲.۸%	۸۲۵,۰۰۰	۶.۷%
نفت برنت (دلار/بشکه)	۷۰.۶	۶۸.۵	۳.۱%	۶۶.۸	۵.۸%
بیت کوین (دلار)	۱۱۷,۹۸۹	۱۰۷,۷۲۵	۹.۵%	۱۱۰,۲۵۷	۷%
آلومینیوم LME	۲,۶۰۴	۲,۵۹۶	۰.۳%	۲,۴۹۲	۴.۵%
مس LME	۹,۶۶۹	۹,۸۶۷	-۲%	۹,۷۵۵	-۰.۹%
روی LME	۲,۷۳۸	۲,۷۲۹	۰.۳%	۲,۶۵۷	۳%
سرب LME	۲,۰۲۸	۲,۰۶۵	-۱.۸%	۱,۹۸۷	۲.۱%
انس پلاتین	۱,۴۷۳	۱,۴۰۷	۴.۷%	۱,۲۲۱	۲۰.۶%
اوره فوب خاورمیانه	۴۶۰	۴۳۵	۵.۷%	۳۸۵	۱۹.۵%

تقویم اقتصادی هفته جاری :

تاریخ	روز	رویداد
۱۴۰۴/۰۴/۲۳	دوشنبه	(تغییرات سالیانه) صادرات چین، سخنرانی رئیس بانک مرکزی اروپا
۱۴۰۴/۰۴/۲۴	سه‌شنبه	نرخ رشد تولید ناخالص داخلی (سالانه) چین، تغییرات سهام نفت خام مؤسسه نفت آمریکا (API)
۱۴۰۴/۰۴/۲۵	چهارشنبه	(تغییرات سالیانه) شاخص قیمت تولیدکننده آمریکا، سخنرانی فدرال رزرو آمریکا
۱۴۰۴/۰۴/۲۶	پنج‌شنبه	(تغییرات سالیانه) نرخ تورم اتحادیه اروپا، نرخ وام مسکن ۳۰ ساله آمریکا
۱۴۰۴/۰۴/۲۷	جمعه	انتظارات تورمی پنج ساله آمریکا، انتظارات مصرف‌کنندگان آمریکا

تحلیل تکنیکال روزانه شاخص کل



شاخص کل

در حال حاضر در محدوده ۲.۷۰۷.۷۱۶ واحد قرار دارد.

اولین مقاومت کوتاه مدت پیشرو: محدوده ۲.۷۵۰.۰۰۰ واحد قرار دارد.

اولین حمایت هفته جاری: محدوده ۲.۶۰۰.۰۰۰ واحد می باشد.

در صورت شکست حمایت ۲.۶۰۰.۰۰۰ میلیون واحد، احتمال اصلاح تا ۲,۴۵۰,۰۰۰ واحد وجود دارد.

در صورت عبور از مقاومت ۲.۷۵۰.۰۰۰ میلیون واحد، امکان رشد شاخص تا ۲,۸۵۰,۰۰۰ واحد در گام بعدی وجود دارد.

بر اساس کاهش احتمال درگیری های جنگی، حمایت حقوقی ها، فعالیت صندوق توسعه بازار، و عرضه بیمه سهام در قالب اوراق تبعی، انتظار می رود بازار طی هفته پیشرو در مسیر صعود کوتاه مدت قرار گیرد.

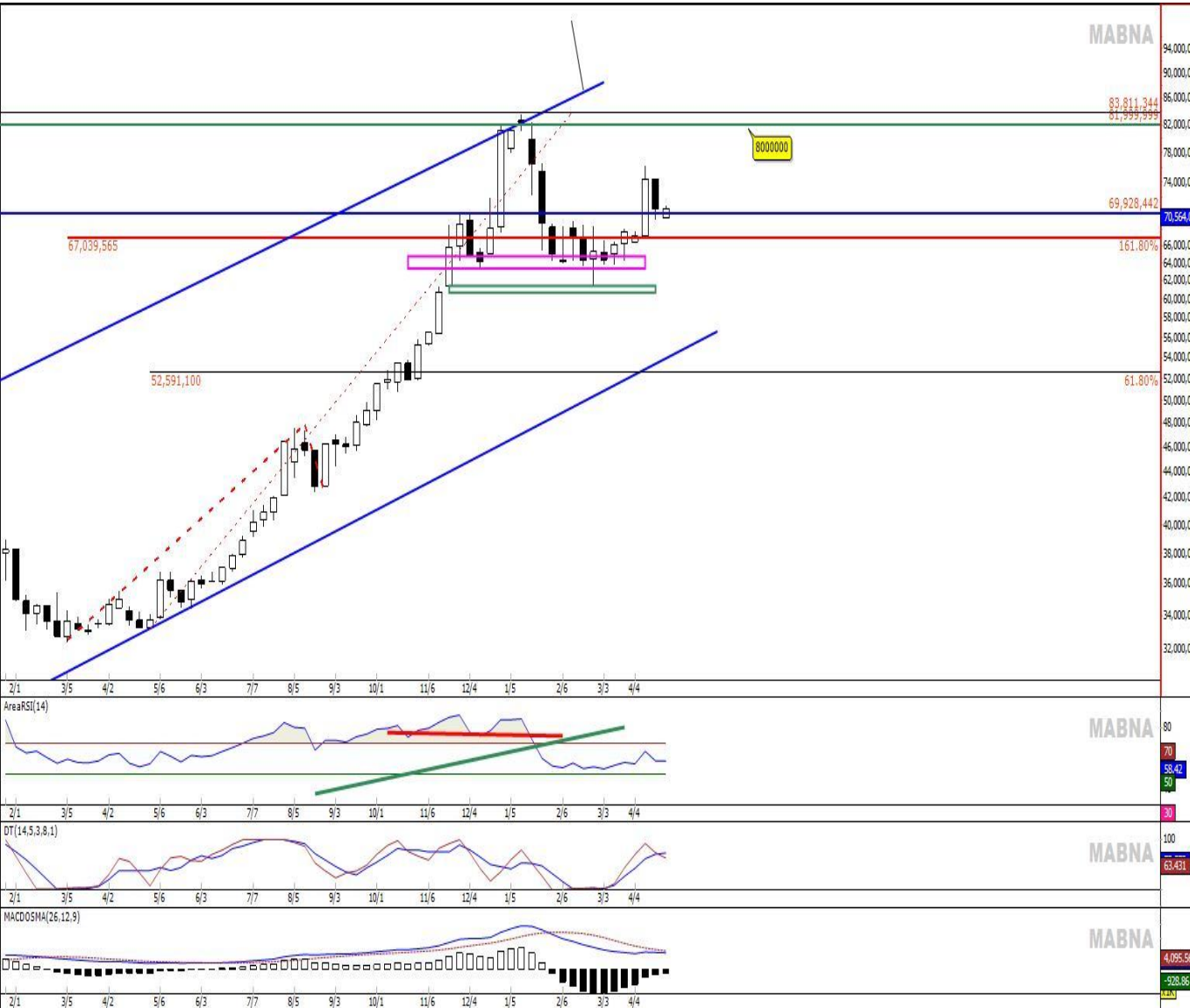
تحلیل تکنیکال هفتگی دلار آزاد

دلار



در حال حاضر در محدوده ۸۸۳,۴۰۰ ریال قرار دارد، مهمترین ناحیه حمایت پیش رو در حال حاضر، محدوده ۸۵۰,۰۰۰ ریال می باشد. چنانچه این حمایت معتبر از دست برود، قیمت در تایم روزانه می تواند عدد ۸۳۰,۰۰۰ ریال را لمس کند، اما انتظار نمی رود با شرایط اقتصادی بتواند در این قیمت ها بماند، در حال حاضر اولین مقاومت مهم ۹۰۰,۰۰۰ ریال خواهد بود در صورت شکست این قیمت، اولین هدف قیمتی پس از آن ۹۵۰,۰۰۰ ریال می باشد. هم اکنون انتظار داریم قیمت دلار در سایه مذاکرات و احتمال توافق کف سازی قیمتی انجام داده و همچنان تشکیل بازار رنج موقتی را در پیش رو داشته باشد. لازم به ذکر است که بازه ۸۰ الی ۸۵ هزار تومان بازه کم ریسک برای دلار می باشد.

تحلیل تکنیکال هفتگی طلا ۱۸ عیار



طلا ۱۸ عیار

وضعیت فعلی بازار: طلای داخلی در حال حاضر با قیمت ۷۰,۶۰۳,۰۰۰ ریال معامله می‌شود. مطابق انتظار تحلیل هفته گذشته، بازار شاهد اصلاح قیمتی تا سطح ۶۹,۰۰۰,۰۰۰ ریال بود و پس از آن، نوسانات محدودی را تجربه کرد. روند فعلی نشان‌دهنده آغاز مجدد حرکت صعودی قیمت است. سطوح حمایتی و مقاومتی: حمایت اول: در صورت اصلاح قیمت، اولین سطح حمایتی ۶۹,۰۰۰,۰۰۰ ریال خواهد بود. حمایت مهم‌تر: محدوده ۶۸,۰۰۰,۰۰۰ ریال به عنوان حمایت کلیدی برای معاملات کوتاه‌مدت در نظر گرفته می‌شود. مقاومت کوتاه‌مدت: طلا با مقاومت ۷۲,۰۰۰,۰۰۰ ریال مواجه است و در صورت عبور از این سطح، هدف بعدی ۷۵,۰۰۰,۰۰۰ ریال در هر گرم خواهد بود. **چشم‌انداز کلی بازار:** بر اساس تحلیل نموداری، انتظار می‌رود که بازار داخلی طلا همچنان در یک بازه رنج قیمتی حرکت کند. **در افق بلندمدت**، با توجه به شرایط اقتصادی داخلی و احتمال تشدید تحریم‌ها، روند بازار صعودی ارزیابی می‌شود. بنابراین، هر کاهش قیمت در بازار طلا به عنوان فرصت ورود برای سرمایه‌گذاران در نظر گرفته خواهد شد. تحلیل فوق بر مبنای داده‌های فعلی بازار و شرایط اقتصادی تنظیم شده است و پیشنهاد می‌شود



تحلیل تکنیکال روزانه سکه

سکه



در حال حاضر در محدوده ۷۹۰,۰۵۰,۰۰۰ ریال قرار دارد، و همانطور که انتظار داشتیم قیمت در هفته گذشته بازاری با دامنه محدود و رنج قیمتی را تجربه نمود و انتظار میرود در کف قیمت عدد ۷۷۰,۰۰۰,۰۰۰ ریال واکنش نشان داده و مجدداً به مدار صعود با هدف ۸۰۰,۰۰۰,۰۰۰ ریال برگردد و مدتی در این کانال رنج به بازی ادامه دهد، شایان ذکر است اولین مقاومت در راه رشد و رها شدن در این کانال قیمتی در محدوده ۸۰۰,۰۰۰,۰۰۰ ریال خواهد بود. همچنین محدوده ۷۷۰,۰۰۰,۰۰۰ ریال واحد به عنوان حمایت مهم پیش رو در معاملات کوتاه مدت خواهد بود. لذا چنانچه در این قیمت ها خرید انجام گردد حتماً باید به حد ضرر ۷۵۰,۰۰۰,۰۰۰ ریال پایبند بود. به نظر می رسد بازار سکه و طلا پس از رشدهای بی وقفه در کوتاه مدت، یک اصلاح قیمتی و زمانی انجام دهد و سپس آهسته در مسیر رشد قیمت قرار گیرد و برای بلند مدت بیش از یکسال انتظار فتح قله های جدید را داریم و هرپایین را فرصت ورود و سرمایه گذاری مجدد ارزیابی می کنیم.