



## گزارش هفتگی بازار سرمایه

هفته هفدهم منتهی به

۲۸ تیر ماه ۱۴۰۴



# مهمترین رویدادهای سیاسی و اقتصادی



## مذاکره ایران و اروپا در هفته آینده و احتمال بررسی تمدید مکانیسم ماشه:

طبق اعلام وال استریت ژورنال و اکسیوس و در تماس اخیر وزرای خارجه سه کشور اروپایی و مسئول سیاست خارجی اروپا با عباس عراقچی، موضوع تمدید ضرب الاجل فعال سازی مکانیسم ماشه ذیل برنامه هسته ای مطرح شد. بر اساس این گزارش در این پیشنهاد از ایران خواسته شد گفت و گوهای هسته ای با آمریکا و کشورهای اروپایی را از سر گیرد و همکاری با آژانس انرژی اتمی را دوباره آغاز کند. پیشنهادهای هم در رابطه با محدودسازی ذخایر اورانیوم غنی شده مطرح شد. هر چند جزئیات خاصی ارائه نشد اما طبق گفته منابع باید بر روی شرایط دقیق کار شود. این پیشنهاد، تمدید یک باره ضرب الاجل فعال سازی مکانیسم ماشه است. ضرب الاجل فعلی تا ماه اکتبر ادامه دارد اما در صورت موافقت ایران و متحدان آن در شورای امنیت، احتمال تمدید بیشتر آن وجود خواهد داشت. همچنین به گفته یک منبع مطلع، دیپلمات های ارشد اروپا و ایران هفته آینده در ژنو یا وین برای توافق هسته ای احتمالی دیدار می کنند.



## بیشترین صادرات سه ماه اخیر نفت ایران چین با ۱.۷ میلیون بشکه:

بارگیری نفت ایران در تا اواسط ماه ژوئن به ۲,۵ میلیون بشکه در روز رسید. این واردات با رسیدن به بیش از ۱.۷ میلیون بشکه در روز، بیشترین میزان از ماه مارس و ۳ ماه اخیر است. بر اساس این گزارش، افزایش خرید نفت ایران، تلاشی از سوی معامله گران برای تأمین نفت خام در بحبوحه نگرانی از تشدید تنش های ژئوپولیتیکی در منطقه بود. داده های ماه ژوئن نشان دهنده انعطاف پذیری و سرعت بیشتر در ایجاد راهکارهای جایگزین برای تأمین خوراک پالایشگاهی در مواجهه با خطرات احتمالی اختلال عرضه است. بنابراین تحریم های مستمر آمریکا علیه نفتکش های ایرانی، احتمالاً تأثیر قابل توجهی بر جریان صادرات نفت ایران نخواهد داشت. با وجود تحریم های آمریکا، ایران کماکان نفت را صادر می کند و چین همچنان بزرگ ترین خریدار این نفت است. قیمت نفت خام ایران در حال حاضر با حدود ۴ دلار کمتر از قیمت آتی نفت برنت معامله می شود. این اختلاف در ماه مه حدود دو دلار بود. احتمالاً به دلیل کاهش ۴۶ درصدی فعالیت پالایشگاه های خصوصی چین، واردات نفت ایران در ماه ژوئیه کاهش یابد.



## حمایت صندوق توسعه از بورس با خرید ۴۲ هزار میلیارد تومانی:

مدیرعامل صندوق توسعه بازار سرمایه در خصوص خریدهای حمایتی صندوق توسعه بازار سرمایه، اعلام کرد: صندوق از ۷ تیر ماه در مجموع ۴۲ هزار میلیارد تومان خرید حمایتی انجام داده که خرید خرد از بازار حدود ۴۰ هزار میلیارد تومان و خرید بلوک از اهرمی ها در حدود ۲ هزار میلیارد تومان بود. همچنین معادل ۳۵,۲ هزار میلیارد تومان منابع جذب صندوق شد که حدود ۵ هزار میلیارد تومان از محل انتشار اوراق تبعی بود. نمادهای حمایت شده بیش از ۵۸۰ و تعداد نمادهای خریداری شده ۵۷۸ بود. البته نمادهای مورد حمایت قرار گرفته در روزهای مختلف، متفاوت بود. فروش اوراق تبعی برای تجهیز بیش تر منابع و انجام خریدهای حمایتی از بازار در آینده همچنان ادامه خواهد داشت.



# مهمترین رویدادهای سیاسی و اقتصادی

## گردش مالی ۴۳۳ همتی اتباع خارجی در ۵۶ شرکت صوری:

رئیس مرکز اطلاعات مالی گفت: تاکنون ۵۶ شرکت صوری که اعضای هیئت‌مدیره آنها را اتباع خارجی تشکیل می‌دادند با گردش مالی بیش از ۴۳۳ همت شناسایی شده‌اند و این فرآیند همچنان ادامه دارد.



## صادرات ۴۹ میلیون دلار کالا از گمرک استان چهارمحال و بختیاری:

مدیر گمرک چهارمحال و بختیاری گفت: آمار صادرات از استان در سه ماهه اول سال جاری به ۱۰۳ هزار تن با ارزش ۴۹ میلیون دلار رسید. آمار واردات نیز در همین مدت ۱۳ هزار تن به ارزش ۱۷ میلیون دلار بوده است.



## برنامه تأمین مالی رشد اقتصادی هدف برنامه هفتم نهایی شد:

برنامه تأمین مالی رشد اقتصادی هدف در سال ۱۴۰۴ موضوع بند الف ماده ۳ قانون برنامه هفتم پیشرفت نهایی شد.



## نرخ بیکاری جوانان بیش از ۲ برابر بیکاری عمومی است:

طبق آخرین آمارهای منتشرشده، نرخ بیکاری جوانان ۱۵ تا ۲۴ ساله حاکی از آن است که ۱۹٫۷ درصد از فعالان این گروه سنی در بهار ۱۴۰۴ بیکار بوده‌اند. بررسی تغییرات فصلی نرخ بیکاری این افراد نشان می‌دهد، این نرخ نسبت به فصل مشابه در سال قبل (بهار ۱۴۰۳) ۰٫۳ درصد کاهش یافته است. بررسی نرخ بیکاری گروه سنی ۱۸ تا ۳۵ ساله نیز نشان می‌دهد که در بهار ۱۴۰۴، ۱۴٫۵ درصد از جمعیت فعال این گروه سنی بیکار بوده‌اند. این در حالی است که تغییرات فصلی نرخ بیکاری این افراد نشان می‌دهد این نرخ نسبت به بهار ۱۴۰۳، به میزان ۰٫۵ درصد کاهش یافته است. نرخ بیکاری در گروه سنی ۱۸ تا ۳۵ سال، که بخش عمده نیروی فعال کار کشور را تشکیل می‌دهد، حدود ۲ برابر میانگین نرخ بیکاری عمومی است. این بدان معناست که بخش بزرگی از جوانان تحصیل کرده و جویای کار، با مشکل جدی در یافتن فرصت‌های شغلی مناسب مواجه‌اند.



## صدور مجوز فروش ۱۶۰ ملک مزاد دولت:

خزانهداری کل کشور با همکاری جهادی و بی‌وقفه ادارات کل استانی، موفق شد در بازه زمانی کمتر از یک ماه از ابلاغ آئین‌نامه اجرایی مواد ۳۱ و ۳۶ قانون تأمین مالی تولید و زیرساخت‌ها، مجوز فروش ۱۶۰ فقره ملک مزاد دولتی به ارزش بیش از ۶ هزار میلیارد ریال را صادر کند.



## حجم مبادلات بین ایران و ارمنستان به حدود ۱ میلیارد دلار رسید:

سفیر ایران در ارمنستان گفت حجم مبادلات بین ارمنستان و ایران به حدود ۱ میلیارد دلار رسیده است. طبق اطلاعات منتشرشده توسط کمیته آمار ارمنستان Armstat، حجم تجارت خارجی این کشور با ایران در ۲۰۲۴ به ۷۳۷،۴ میلیون دلار رسیده بود، یعنی یک افزایش ۶،۵ درصدی نسبت به ۲۰۲۳. تجارت دوجانبه بین دو کشور در ۵ ماه ابتدایی سال جاری میلادی هم به ۲۷۸،۷ میلیون دلار رسید، یعنی ۴ درصد افزایش نسبت به سال گذشته.



## اوپک: قیمت نفت خام سنگین ایران افزایش یافت:

به نقل از دبیرخانه سازمان کشورهای صادرکننده نفت (اوپک)، تولید نفت ۱۲ کشور عضو این سازمان در ماه ژوئن (خرداد - تیر)، در مجموع ۲۷ میلیون و ۲۳۵ هزار بشکه در روز بوده که نسبت به ماه مه، ۲۲۰ هزار بشکه در روز افزایش داشته است. تولید نفت ایران روزانه ۶۲ هزار بشکه کاهش یافته و به ۳ میلیون و ۲۴۱ هزار بشکه در روز رسیده است. با این حال ایران جایگاه سومین تولیدکننده نفت اوپک را پس از عربستان و عراق حفظ کرده است. میانگین تولید نفت ایران در سال ۲۰۲۴ برابر با ۳ میلیون و ۲۵۷ هزار بشکه در روز و در سال ۲۰۲۳ برابر با ۲ میلیون و ۸۸۴ هزار بشکه در روز بوده است.



## دمشق روی خط بحران؛ از شایعه فرار «الشرع» تا غیب شدن وزیر دفاع جولانی و سردرگمی سوری ها:

شایعه مهم طی ۲۴ ساعت گذشته آنگونه که کانال ۱۴ تلویزیون رژیم صهیونیستی مطرح کرده است فرار احمد الشرع (جولانی) از دمشق به همراه خانواده و ترور سه مقام ارشد دمشق و نیز حمله به ساختمان رادیو و تلویزیون سوریه در دمشق از سوی نیروی نظامی ناشناس از جمله شایعاتی است که صحت آنها تایید نشده است.



## ۱۷ میلیارد دلار قرارداد بین بحرینی‌ها و شرکت‌های آمریکایی امضا شد:

خبرگزاری دولتی بحرین گزارش داد که شرکت‌های بحرینی ۱۷ میلیارد دلار قرارداد با شرکت‌های آمریکایی امضا کرده اند که این اقدام با هدف تقویت مناسبات تجاری و توسعه همکاری‌ها در حوزه‌های کلیدی انجام شده است. این قراردادها در حوزه‌های هوانوردی، فناوری، سرمایه‌گذاری و صنعت امضا شده و قرار شده فقط در یکی از این قراردادها شرکت سیسکوی آمریکا زیرساخت‌های ارتباطات و فناوری اطلاعات دولت بحرین را توسعه دهد. در یک قرار داد دیگر نیز یک خط فیبر نوری ۸۰۰ کیلومتری زیر سطحی با هدف تقویت اتصال بحرین، عربستان، عراق و کویت به شبکه جهانی اینترنت ایجاد خواهد شد. قرار شده مؤسسات مالی و شرکت‌های خصوصی بحرینی هم ۱۰،۷ میلیارد دلار در آمریکا سرمایه‌گذاری کنند و صندوق ثروت ملی بحرین هم قراردادی با ارزش ۲ میلیارد دلار با چند شرکت آمریکایی برای توسعه صنایع پایین دستی آلومینیوم در این کشور امضا کرده است.



# بورس در هفته ای که گذشت

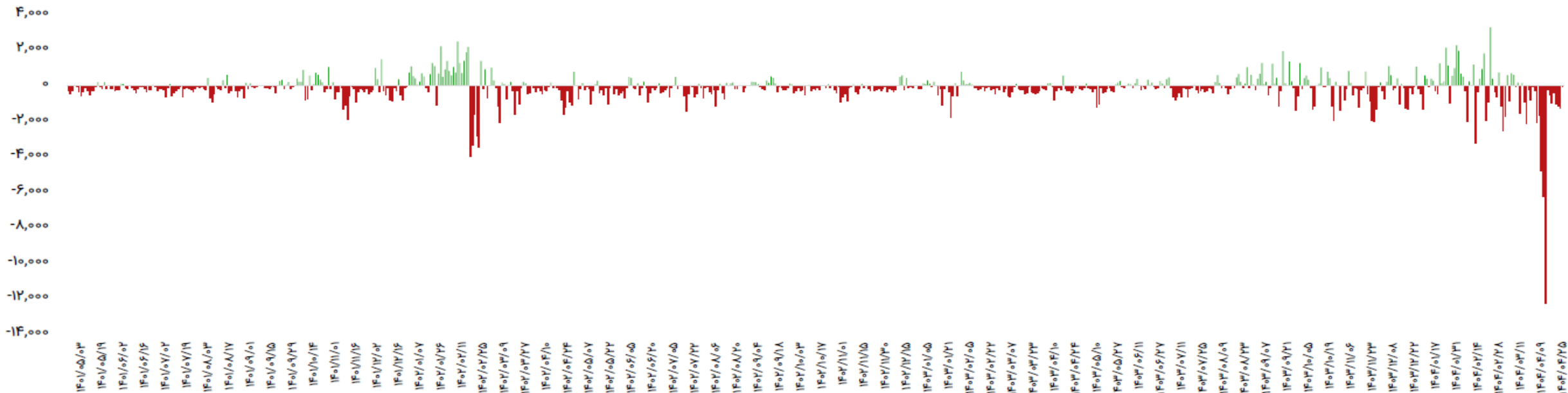
## شرح وقایع

شاخص کل بورس اوراق بهادار تهران طی هفته گذشته با ۱۳۲,۶۲۰ واحد افزایش نسبت به ابتدای هفته، در عدد ۲,۷۸۵,۶۹۲ هزار واحد قرار گرفت و افزایش ۵.۰۰ درصدی راثبت کرد. همچنین شاخص کل هم وزن، با افزایش ۱۱,۱۰۶ واحد در عدد ۸۳۸,۶۷۳ واحدی قرار گرفت و افزایش ۱.۳۴ درصدی راثبت نمود که نشان می دهد شرکتهای متوسط و کوچک نیز در هفته گذشته رشد قیمت داشته اند. بازار سهام در هفته گذشته، مجدداً مورد حمایت قرار گرفت و شاهد کاهش عرضه ها و به تعادل رسیدن اکثر نمادها بودیم. با کاهش ریسک جنگ، می توان شاهد بهبود وضعیت بازار در هفته های پیش رو بود. قیمت اونس طلا در پایان هفته گذشته با کاهش به سطح ۳,۳۴۹ دلار در هر اونس رسید و نسبت به هفته گذشته ۷ دلار معادل ۰.۲٪ افت قیمت را تجربه کرد، همچنین شاخص دلار در هفته گذشته با افزایش به عدد ۹۸.۲۱ واحد رسید. در خصوص جو حاکم بر بازار نفت، قیمت نفت برنت با کاهش معادل ۱.۹٪ - دلار در هر بشکه روبرو شد و قیمت در هر بشکه به ۶۹.۳ دلار رسید. در خصوص تغییرات واحدا ارزش معاملات خرد (میلیارد تومان) نیز طی هفته گذشته، قابل ذکر است با افزایش در حدود ۱۶,۴۹۹ واحد بود که بار شد حجم و ورود پول خرد سرمایه گذاران به بازار سرمایه، همراه بود.

## تغییرات هفتگی شاخص ها

شرح	مقدار ابتدای هفته	مقدار انتهای هفته	تغییرات واحد	درصد تغییرات
شاخص کل (واحد)	۲,۶۵۳,۰۷۲	۲,۷۸۵,۶۹۲	۱۳۲,۶۲۰	۵.۰۰٪
شاخص هم وزن (واحد)	۸۲۷,۵۶۷	۸۳۸,۶۷۳	۱۱,۱۰۶	۱.۳۴٪
ارزش معاملات خرد (میلیارد تومان)	۱۷,۵۲۸	۳۴,۰۲۶	۱۶,۴۹۹	۹۴.۱٪

# ورود و خروج جریان نقد اشخاص حقیقی در بازار سهام



تاریخ	ورود پول (میلیارد تومان)
۱۴۰۴/۰۴/۲۱	-۴۳۲
۱۴۰۴/۰۴/۲۲	-۱,۰۶۵
۱۴۰۴/۰۴/۲۳	-۱,۱۷۲
۱۴۰۴/۰۴/۲۴	-۱,۳۱۳
۱۴۰۴/۰۴/۲۵	-۸۴
جمع	-۴,۰۶۶

بازه زمانی	تعداد روز معاملاتی	ورود پول (میلیارد تومان)
سالانه (۱۴۰۳/۰۴/۲۵ تا ۱۴۰۴/۰۴/۲۵)	۲۳۱	-۵۵,۲۹۹
ماهیهانه (۱۴۰۴/۰۴/۲۵ تا ۱۴۰۴/۰۳/۲۵)	۱۴	-۳۳,۳۴۱
هفتگی (۱۴۰۴/۰۴/۲۵ تا ۱۴۰۴/۰۴/۲۱)	۵	-۴,۰۶۶

# ورود و خروج جریان نقد صندوق های با درآمد ثابت

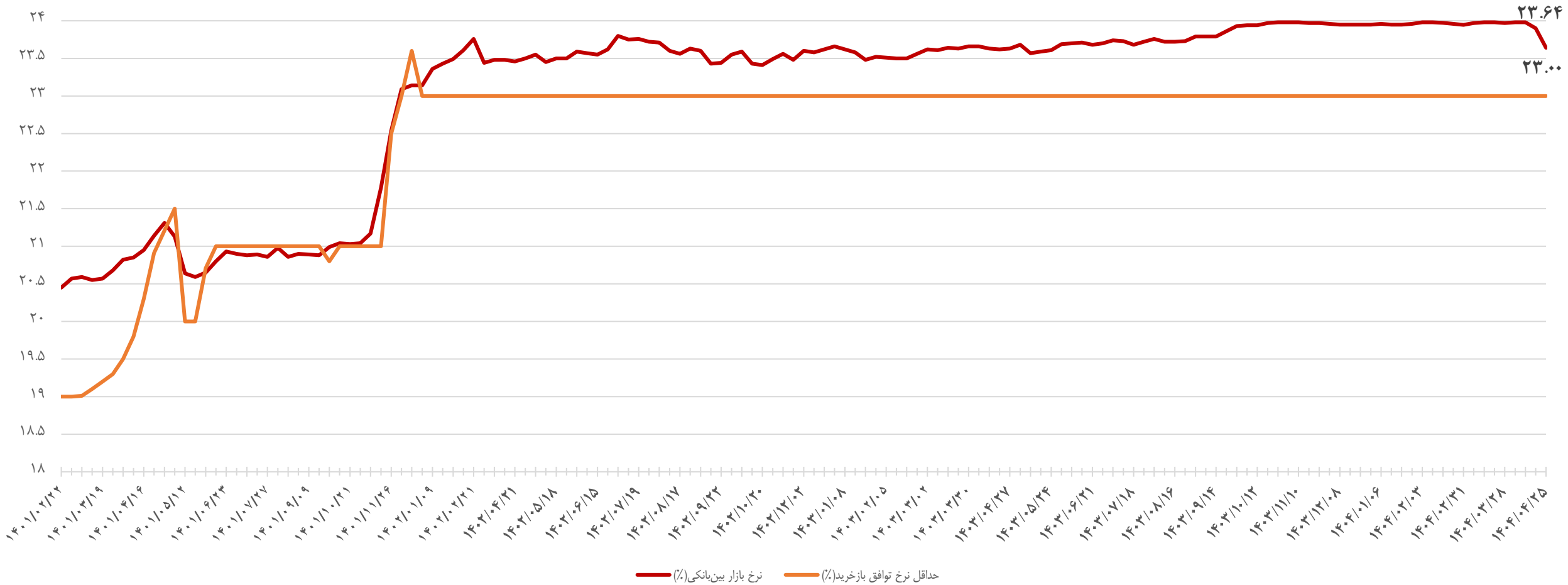


تاریخ	ورود پول (میلیارد تومان)
۱۴۰۴/۰۴/۲۱	۱,۲۸۱
۱۴۰۴/۰۴/۲۲	۶۱۵
۱۴۰۴/۰۴/۲۳	-۵
۱۴۰۴/۰۴/۲۴	۱,۱۵۷
۱۴۰۴/۰۴/۲۵	۹۷۷
جمع	۴,۰۲۵

بازه زمانی	تعداد روز معاملاتی	ورود پول (میلیارد تومان)
سالانه (۱۴۰۳/۰۴/۲۵ تا ۱۴۰۴/۰۴/۲۵)	۲۳۱	۷۴,۵۲۷
ماهانه (۱۴۰۴/۰۴/۲۵ تا ۱۴۰۴/۰۳/۲۵)	۱۴	۱۱,۵۱۲
هفتگی (۱۴۰۴/۰۴/۲۵ تا ۱۴۰۴/۰۴/۲۱)	۵	۴,۰۲۵

# روند نرخ بهره بین بانکی

نمودار ذیل، روند نرخ بهره بین بانکی را نمایش می‌دهد. در هفته چهارم تیرماه ۱۴۰۴ با کاهش، به نرخ ۲۳.۶۴ رسید؛



## ترین های بازار سهام

رتبه	صنعت	درصد بازدهی
۱	پیمانکاری صنعتی	-۷٪
۲	هتل و رستوران	-۳٪
۳	حمل و نقل از طریق خطوط راه آهن	-۳٪
۴	کاشی و سرامیک	-۲٪
۵	چاپ و نشر	-۱٪

کم بازده ترین صنایع

رتبه	صنعت	درصد بازدهی
۱	بانکها و موسسات اعتباری	۷٪
۲	خدمات رفاهی متنوع	۶٪
۳	تولید فلزات گرانبهای غیراهن	۶٪
۴	خرده فروشی، بااستثنای وسایل نقلیه موتوری	۶٪
۵	تولید کود و ترکیبات نیتروژن	۶٪

پر بازده ترین صنایع

رتبه	نماد	درصد بازدهی
۱	غگز	-۱۰٪
۲	چکاو	-۱۰٪
۳	قنیشا	-۱۰٪
۴	حگهر	-۹٪
۵	حپارسا	-۹٪

بیشترین اصلاح نماد

رتبه	نماد	درصد بازدهی
۱	وپاسار	۱۲٪
۲	آریان	۱۲٪
۳	سامان	۱۲٪
۴	سشرق	۱۲٪
۵	سرود	۱۱٪

بیشترین بازده نماد

## ترین های بازار سهام

P / NAV	قیمت (ریال)	نماد	نمادهای با کمترین P/NAV
۰.۳۷	۲,۰۰۸	ثمسکن	
۰.۳۸	۱,۶۵۰	وکبهن	
۰.۳۹	۲,۸۵۸	وامیر	
۰.۴۴	۴,۴۵۹	وتوشه	
۰.۴۵	۱,۵۲۵	پترول	

p/e(ttm)	قیمت (ریال)	نماد	نمادهای با کمترین P/E
۰.۹	۳,۶۲۱	پارسیان	
۱.۱	۳,۰۴۱	وپارس	
۱.۴	۲,۴۹۴	وگردش	
۱.۴	۲,۴۱۴	وبملت	
۲.۱	۵,۴۶۰	حفاری	

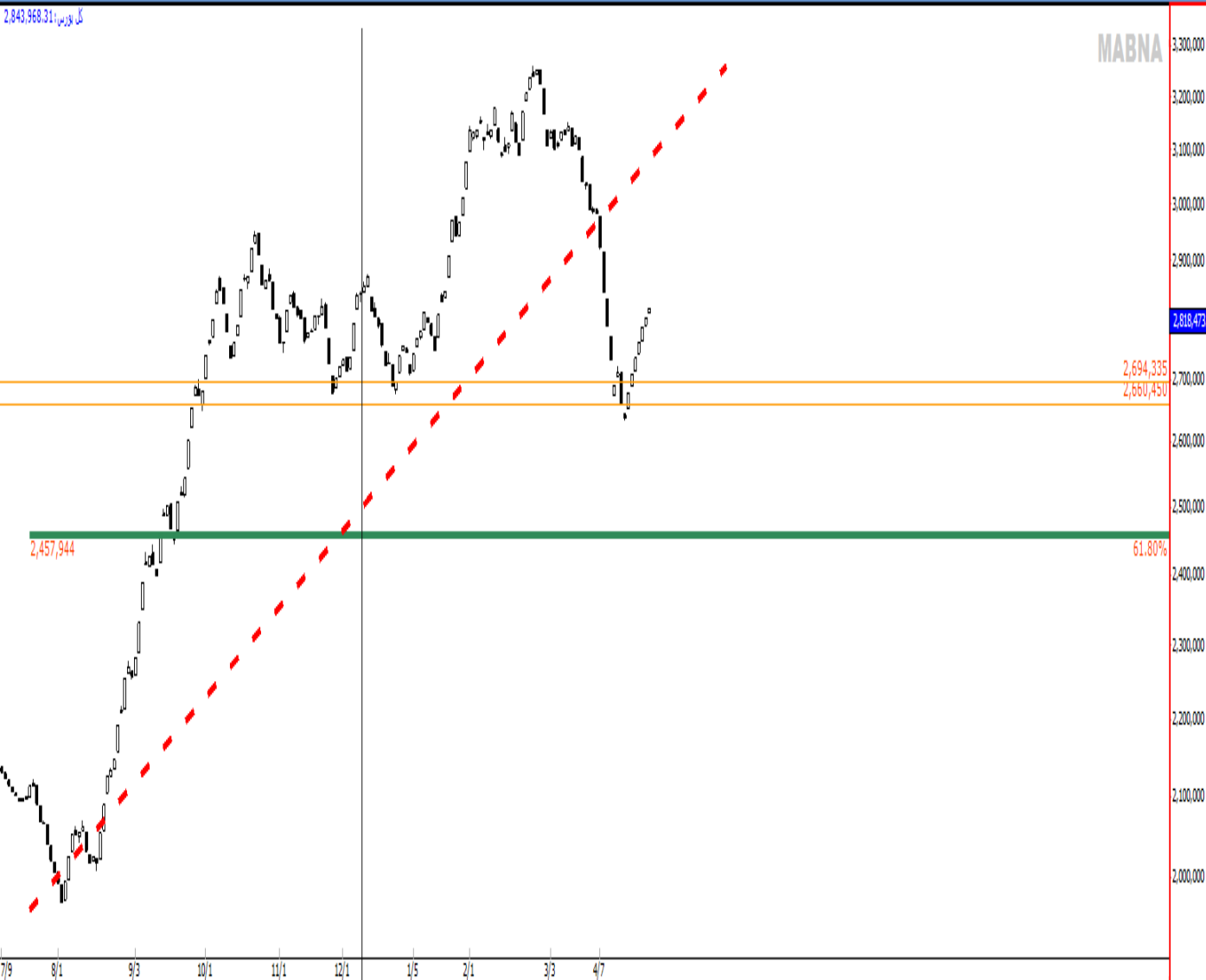
## تغییرات قیمتی بازارهای موازی و کامودیتی ها

شرح	آخرین قیمت	هفته گذشته		ماه گذشته	
		قیمت	تغییرات	قیمت	تغییرات
طلا (دلار/انس)	۳,۳۴۹	۳,۳۵۶	-۰.۲%	۳,۳۸۵	-۱.۱%
سکه امامی (ریال)	۷۹۵,۰۵۰,۰۰۰	۷۸۹,۹۵۰,۰۰۰	۰.۶%	۷۵۹,۱۰۰,۰۰۰	۴.۷%
دلار آزاد (ریال)	۸۸۷,۰۰۰	۸۸۰,۵۰۰	۰.۷%	۹۲۷,۰۰۰	-۴.۳%
نفت برنت (دلار/بشکه)	۶۹.۳	۷۰.۶	-۱.۹%	۷۶.۴	-۹.۳%
بیت کوین (دلار)	۱۱۷,۷۷۸	۱۱۷,۹۸۹	-۰.۲%	۱۰۴,۵۴۹	۱۲.۷%
آلومینیوم LME	۲,۶۳۶	۲,۶۰۴	۱.۲%	۲,۵۴۸	۳.۵%
مس LME	۹,۷۹۰	۹,۶۶۹	۱.۳%	۹,۶۷۸	۱.۲%
روی LME	۲,۸۲۴	۲,۷۳۸	۳.۲%	۲,۶۳۹	۷%
سرب LME	۲,۰۱۴	۲,۰۲۸	-۰.۷%	۱,۹۸۲	۱.۶%
انس پلاتین	۱,۴۶۰	۱,۴۷۳	-۰.۹%	۱,۲۶۴	۱۵.۵%
اوره فوب خاورمیانه	۴۶۲	۴۵۹	۰.۷%	۴۰۱	۱۵.۲%

## تقویم اقتصادی هفته جاری :

تاریخ	روز	رویداد
۱۴۰۴/۰۴/۳۰	دوشنبه	نرخ وام یکساله چین، (تغییرات سالیانه) شاخص قیمت تولیدکننده کانادا
۱۴۰۴/۰۴/۳۱	سه‌شنبه	سخنرانی رئیس فدرال رزرو آمریکا، تغییرات سهام نفت خام مؤسسه نفت آمریکا (API)
۱۴۰۴/۰۵/۰۱	چهارشنبه	ضریب اطمینان مصرف‌کننده آئی اتحادیه اروپا، نرخ وام مسکن ۳۰ ساله آمریکا
۱۴۰۴/۰۵/۰۲	پنج‌شنبه	PMI خدمات اتحادیه اروپا، اعلام نرخ بهره بانک مرکزی اروپا
۱۴۰۴/۰۵/۰۳	جمعه	شاخص اقتصادی ژاپن، (تغییرات سالیانه) عرضه پول اتحادیه اروپا

# تحلیل تکنیکال روزانه شاخص کل



## شاخص کل

در حال حاضر در محدوده ۲,۸۱۸,۶۳۲ واحد قرار دارد.  
 اولین مقاومت کوتاه مدت پیش رو: محدوده ۲,۸۵۰,۰۰۰ واحد قرار دارد.  
 اولین حمایت هفته جاری: محدوده ۲,۷۵۰,۰۰۰ واحد می باشد.  
 در صورت شکست حمایت، احتمال اصلاح تا ۲,۴۵۰,۰۰۰ واحد وجود دارد.

در صورت عبور از مقاومت ۲,۸۵۰,۰۰۰ میلیون واحد، امکان رشد شاخص تا ۳,۰۰۰,۰۰۰ واحد در گام بعدی وجود دارد.

بر اساس کاهش احتمال درگیری های جنگی، حمایت حقوقی ها، فعالیت صندوق توسعه بازار، و عرضه بیمه سهام در قالب اوراق تبعی، انتظار می رود بازار طی هفته پیش رو در مسیر صعود کوتاه مدت قرار گیرد.

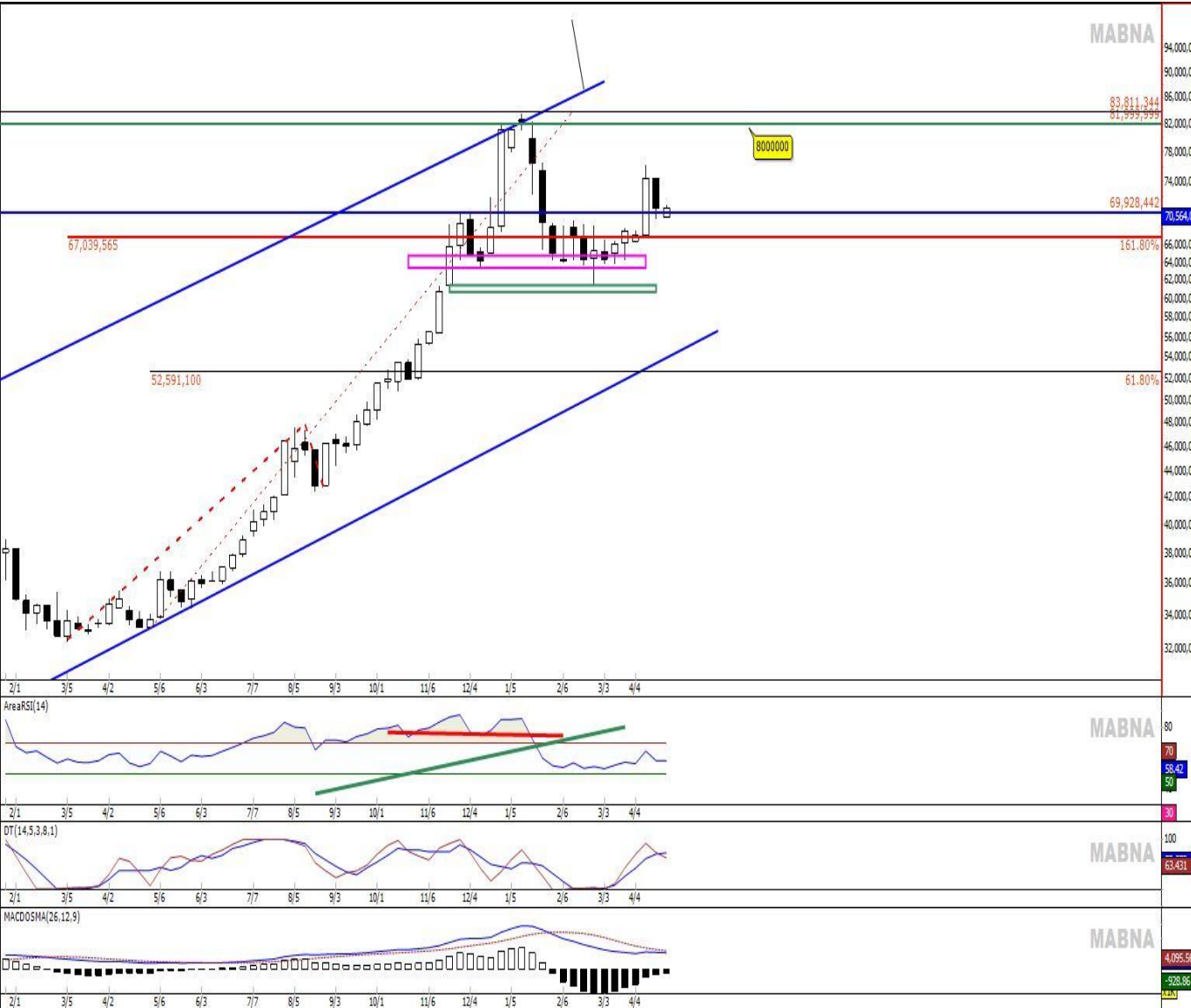
# تحلیل تکنیکال هفتگی دلار آزاد

دلار



در حال حاضر در محدوده ۸۸۰,۰۰۰ ریال قرار دارد، مهمترین ناحیه حمایت پیش رو در حال حاضر، محدوده ۸۵۰,۰۰۰ ریال می باشد. چنانچه این حمایت معتبر از دست برود، قیمت در تایم روزانه می تواند عدد ۸۳۰,۰۰۰ ریال را لمس کند، اما انتظار نمی رود با شرایط اقتصادی بتواند در این قیمت ها بماند، در حال حاضر اولین مقاومت مهم ۹۰۰,۰۰۰ ریال خواهد بود در صورت شکست این قیمت، اولین هدف قیمتی پس از آن ۹۵۰,۰۰۰ ریال می باشد. هم اکنون انتظار داریم قیمت دلار در سایه مذاکرات و احتمال توافق کف سازی قیمتی انجام داده و همچنان تشکیل بازار رنج موقتی را در پیش رو داشته باشد. لازم به ذکر است که بازه ۸۰ الی ۸۵ هزار تومان بازه کم ریسک برای دلار می باشد.

# تحلیل تکنیکال هفتگی طلا ۱۸ عیار



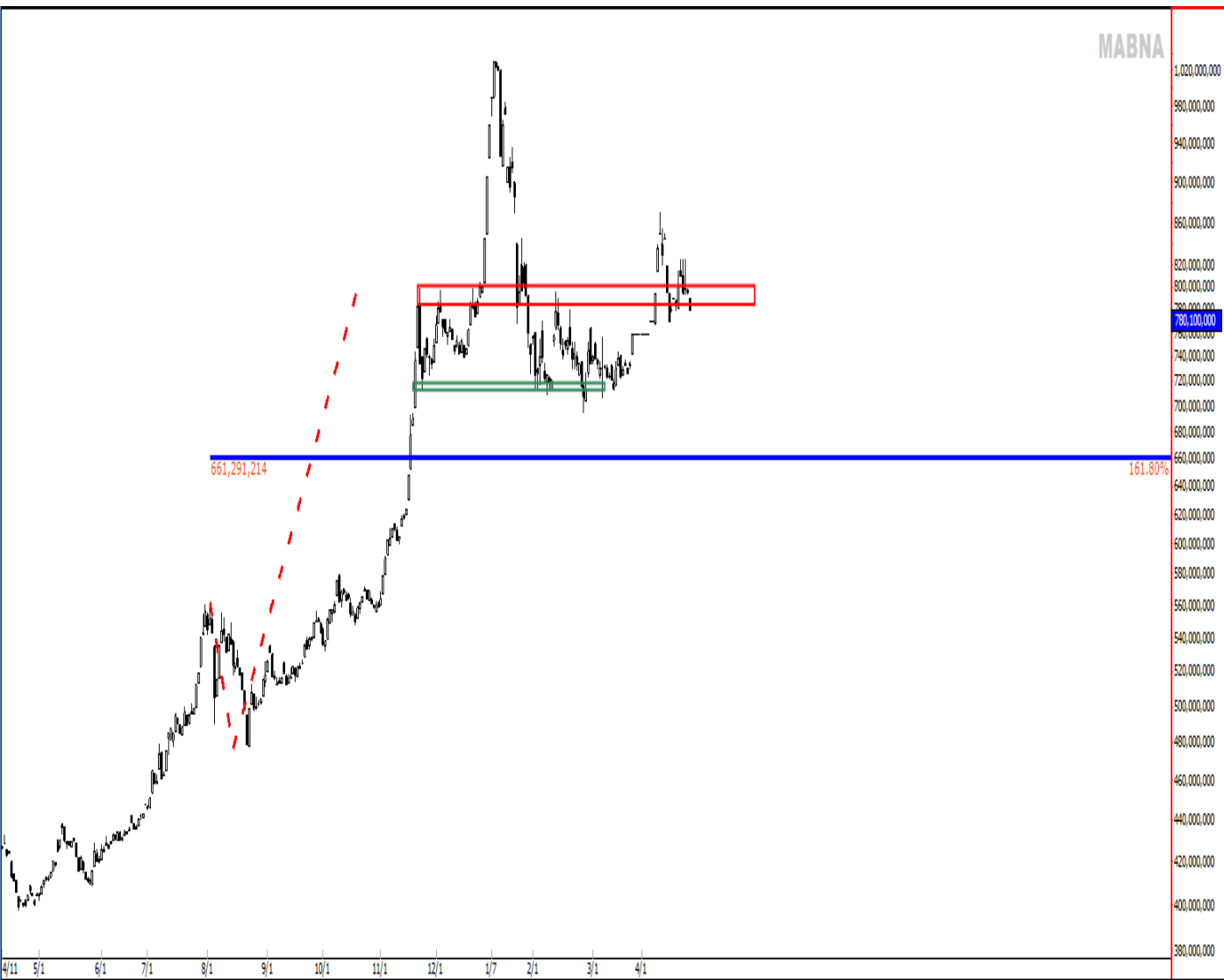
## طلا ۱۸ عیار

**وضعیت فعلی بازار:** طلای داخلی در حال حاضر با قیمت ۶۹,۸۵۱,۰۰۰ ریال معامله می‌شود. مطابق انتظار تحلیل هفته گذشته، بازار شاهد اصلاح قیمتی تا سطح ۶۹,۸۰۰,۰۰۰ ریال بود و پس از آن، نوسانات محدودی را تجربه کرد. روند فعلی نشان‌دهنده آغاز مجدد حرکت صعودی قیمت است. سطوح حمایتی و مقاومتی: حمایت اول: در صورت اصلاح قیمت، اولین سطح حمایتی ۶۹,۰۰۰,۰۰۰ ریال خواهد بود. حمایت مهم‌تر: محدوده ۶۸,۰۰۰,۰۰۰ ریال به عنوان حمایت کلیدی برای معاملات کوتاه‌مدت در نظر گرفته می‌شود. مقاومت کوتاه‌مدت: طلا با مقاومت ۷۲,۰۰۰,۰۰۰ ریال مواجه است و در صورت عبور از این سطح، هدف بعدی ۷۵,۰۰۰,۰۰۰ ریال در هر گرم خواهد بود. **چشم‌انداز کلی بازار:** بر اساس تحلیل نموداری، انتظار می‌رود که بازار داخلی طلا همچنان در یک بازه رنج قیمتی حرکت کند. **در افق بلندمدت**، با توجه به شرایط اقتصادی داخلی و احتمال تشدید تحریم‌ها، روند بازار صعودی ارزیابی می‌شود. بنابراین، هر کاهش قیمت در بازار طلا به عنوان فرصت ورود برای سرمایه‌گذاران در نظر گرفته خواهد شد. تحلیل فوق بر مبنای داده‌های فعلی بازار و شرایط اقتصادی تنظیم و پیشنهاد می‌شود.



## تحلیل تکنیکال روزانه سکه

سکه



در حال حاضر در محدوده ۷۸۰,۱۰۰,۰۰۰ ریال قرار دارد، و همانطور که انتظار داشتیم قیمت در هفته گذشته بازاری با دامنه محدود و رنج قیمتی را تجربه نمود و انتظار میرود در کف قیمت عدد ۷۷۰,۰۰۰,۰۰۰ ریال واکنش نشان داده و مجدداً به مدار صعود با هدف ۸۰۰,۰۰۰,۰۰۰ ریال برگردد و مدتی در این کانال رنج به بازی ادامه دهد، شایان ذکر است اولین مقاومت در راه رشد و رها شدن در این کانال قیمتی در محدوده ۸۰۰,۰۰۰,۰۰۰ ریال خواهد بود. همچنین محدوده ۷۷۰,۰۰۰,۰۰۰ ریال واحد به عنوان حمایت مهم پیش رو در معاملات کوتاه مدت خواهد بود. لذا چنانچه در این قیمت ها خرید انجام گردد حتماً باید به حد ضرر ۷۵۰,۰۰۰,۰۰۰ ریال پایبند بود. به نظر می رسد بازار سکه و طلا پس از رشدهای بی وقته در کوتاه مدت، یک اصلاح قیمتی و زمانی انجام دهد و سپس آهسته در مسیر رشد قیمت قرار گیرد و برای بلند مدت بیش از یکسال انتظار فتح قله های جدید را داریم و هرپایین را فرصت ورود و سرمایه گذاری مجدد ارزیابی می کنیم.