



گزارش هفتگی بازار سرمایه

هفته هجدهم منتهی به

۴ مرداد ماه ۱۴۰۴



مهمترین رویدادهای سیاسی و اقتصادی

اولین گفتگوهای ایران و اروپا بعد از جنگ ۱۲ روزه:

کنسولگری ایران در استانبول روز گذشته میزبان دور تازه‌ای از گفت‌وگوهای ایران و سه کشور اروپایی عضو برجام بود؛ نشست‌هایی که به گفته آقای غریب‌آبادی «جدی، صریح و مفصل» برگزار شد و به روایت خبرنگار وال استریت ژورنال «نه پیشرفتی چشمگیر داشت و نه شکستی خاص». اما می‌توان گفت که به دنبال این گفت‌وگوها دریچه‌ای تازه برای ادامه مذاکرات و احتمال تمدید مهلت فعال‌سازی اسنپ‌بک ایجاد شده است. در این گفت‌وگوهای نزدیک به سه‌ساعته، طرفین برای اولین بار بعد از پایان جنگ ۱۲ روزه ایران و اسرائیل و در میانه تنش‌ها بر سر فعال شدن مکانیسم ماشه گرد هم جمع شدند تا رایزنی‌ها را شتاب ببخشند. پیش‌تر ۲۶ اردیبهشت‌ماه سال جاری مذاکراتی بین طرفین در استانبول برگزار شده بود.



نرخ سود بین‌بانکی در مسیر صعودی:

در حالی که بانک مرکزی تلاش می‌کند با تثبیت نرخ بهره در دامنه ۲۳ تا ۲۴ درصد، شرایط سیاست پولی را مهار و آینده اقتصاد را نسبتاً باثبات نگه دارد اما نرخ بین‌بانکی در هفته گذشته افزایش یافت. بر اساس داده‌های جدید بانک مرکزی، نرخ سود بازار بین‌بانکی که در هفته منتهی به ۱۸ تیرماه ۱۴۰۴ به رقم ۲۳,۹۰ درصد رسید، پس از کاهش محدود به ۲۳,۶۴ درصد، مجدداً در هفته منتهی به ۱ مردادماه ۱۴۰۴ به سطح ۲۳,۸۹ درصد افزایش یافت. نرخ سود بازار بین‌بانکی تقریباً جایگاه معیار نرخ بهره کوتاه‌مدت را دارد و سایر نرخ‌ها (وام، سپرده، بازده اوراق و...) به نوعی از آن سیگنال می‌گیرند. افزایش دوباره آن به معنای سخت‌تر شدن شرایط تأمین مالی بانک‌ها نزد یکدیگر و علامت‌دهی سیاست‌گذار به لزوم کنترل نقدینگی است.



صادرات ۲,۷ میلیارد دلاری محصولات پتروشیمی از گمرک‌های بوشهر:

آقای علی سلیمانی ناظر گمرکات استان بوشهر گفت: در ۳ ماه نخست امسال ۷ میلیون و ۶۶۲ هزار تن کالا به ارزش بیش از ۲ میلیارد و ۷۵۰ میلیون دلار از گمرکات استان بوشهر به خارج از کشور صادر شده که سهم محصولات پتروشیمی ۶,۷ میلیون تن به ارزش ۲,۷ میلیارد دلار بوده است. وی افزود: گمرک منطقه ویژه اقتصادی انرژی پارس، پیش‌تاز صادرات در بین گمرک‌های استان بوده است.



ضریب اعتباری صندوق‌های اهرمی معادل ۷۰ درصد سهام تعیین شد:

در جلسه کمیته پایش ریسک بازار، به پیشنهاد کانون کارگزاران و در پاسخ به درخواست فعالان بازار سرمایه، ضریب اعتباری صندوق‌های اهرمی معادل ۷۰ درصد سهام تعیین شد. بر اساس تصمیمات اتخاذ شده، ضریب اعتباری صندوق‌های اهرمی از امروز (شنبه) در حساب‌ها اعمال خواهد شد.



مهمترین رویدادهای سیاسی و اقتصادی

صادرات ۵۲ میلیون و ۳۷۴ هزار دلاری کالا از گمرکات سیستان و بلوچستان:

ناظر گمرکات سیستان و بلوچستان، اعلام کرد: در ۳ ماهه نخست سال ۱۴۰۴، حدود ۵۶۷ هزار و ۹۲۵ تن کالا به ارزش ۵۲ میلیون و ۳۷۴ هزار دلار از طریق گمرکات استان صادر شده است. وی افزود: میزان صادرات نسبت به مدت مشابه سال گذشته، از نظر وزنی ۲۲ درصد افزایش و از نظر ارزشی ۲۰ درصد کاهش داشته است. ناظر گمرکات سیستان و بلوچستان همچنین در خصوص واردات از گمرکات این استان گفت: در ۳ ماهه نخست سال جاری، ۶۵۷ هزار و ۷۵۱ تن کالا به ارزش ۵۳۳ میلیون و ۹۳۹ هزار دلار از طریق گمرکات سیستان و بلوچستان وارد کشور شده است که در مقایسه با مدت مشابه سال گذشته، از نظر ارزشی ۱۸ درصد و از نظر وزنی ۶۱ درصد افزایش نشان می‌دهد. مدیرکل گمرک زاهدان درباره ترانزیت خارجی نیز گفت: حجم ترانزیت خارجی در ۳ ماهه نخست امسال ۲۸۸ هزار و ۵۲۷ تن بوده که نسبت به مدت مشابه سال قبل ۲۲ درصد افزایش داشته است. کریمی همچنین از افزایش تردد مسافری خبر داد و افزود: در این مدت، ۱۰۰ هزار و ۹۱ نفر از طریق مرزهای استان وارد کشور شده اند که نسبت به سال گذشته ۵ درصد رشد داشته است. همچنین، ۱۰۰ هزار و ۶۲۱ نفر از کشور خارج شده‌اند که ۲۵ درصد افزایش را نسبت به مدت مشابه سال قبل نشان می‌دهد.



حمایت ۱۳,۳ هزار میلیارد تومانی صندوق تثبیت از ثبات بازار سرمایه در ۴ ماه:

رئیس هیات عامل صندوق تثبیت بازار سرمایه مدعی شد با خرید خرد ۱۳,۳ هزار میلیارد تومانی سهام طی ۴ ماه از بورس حمایت شده است. آقای روح‌اله شریفیان با اشاره به رسالت صندوق تثبیت بازار سرمایه مبنی بر کنترل و کاهش مخاطرات سامانه‌ای و فرادستگاهی و اجرای سیاست‌های عمومی حاکمیتی در شرایط وقوع بحران‌های مالی و اقتصادی در بازار سهام، گفت: از ابتدای سال تا کنون حدود ۱۳,۳ هزار میلیارد تومان منابع حمایتی از محل فروش دارایی‌ها صرف شده است. وی افزود: طبق اساسنامه، صندوق تثبیت اجازه خرید بلوکی ندارد. در نتیجه تمام خریدها به صورت خرد از بازار و روی تابلو صورت گرفته است. اجرای طرح بیمه همیار از ۲۳ تیر آغاز شد و تا پایان ماه ادامه خواهد داشت. در ۵ روز کاری تا کنون حدود ۱۱۵ هزار و ۹۹۰ نفر در این طرح مشارکت کرده‌اند.



آخرین آمار بانک مرکزی از نقدینگی: ۱۰۱۰۰ هزار میلیارد تومان:

بانک مرکزی اعلام کرد: حجم نقدینگی در پایان اسفند سال گذشته به ۱۰,۱ هزار میلیارد تومان رسیده و نسبت به پایان سال ۱۴۰۲ رشد ۲۹,۱ درصدی داشته است. نرخ رشد دوازده ماهه نقدینگی به ۲۹,۱ درصد رسیده که در مقایسه با نرخ ۲۴,۳ درصدی پایان سال ۱۴۰۲، افزایش ۴,۸ درصدی را نشان می‌دهد. بر اساس این گزارش، اجزای نقدینگی به دو بخش پول و شبه پول تقسیم می‌شوند. سهم پول ۲۶۰۰ هزار میلیارد تومان و سهم شبه پول ۷۵۰۰۰ هزار میلیارد تومان بود. در بخش پول، اسکناس و مسکوکات در دست مردم ۱۷۹ هزار میلیارد تومان (۱,۸ درصد از کل نقدینگی) و سپرده‌های دیداری ۲۴۰۰ هزار میلیارد تومان (۲۴ درصد از کل نقدینگی) را تشکیل می‌دهند. نقدینگی در بخش پول نسبت به سال ۱۴۰۲ رشد ۳۷,۵ درصدی داشته است. روند اسکناس در دست مردم نشان می‌دهد این مقدار در سال ۱۴۰۱ حدود ۱۲۲,۶ هزار میلیارد تومان در مدت مشابه سال گذشته حدود ۱۴۶,۸ هزار میلیارد تومان و سپس با رشد ۲۲ درصدی به ۱۷۹,۱ هزار میلیارد تومان رسید. سهم اسکناس و مسکوکات از کل نقدینگی تنها ۱,۸ درصد است.



ایران رکورددار افزایش درآمد نفتی اوپک در سال ۲۰۲۴ شد:

ایران با کسب بیش از ۴۶,۷ میلیارد دلار درآمد نفتی در سال ۲۰۲۴ و رشد نزدیک به ۱۴ درصدی نسبت به سال قبل، بالاترین افزایش درآمد در میان اعضای اوپک را به خود اختصاص داد. در حالی که کل درآمد نفتی اوپک با ۴ درصد کاهش به ۶۵۲ میلیارد دلار رسید. بر اساس آمارهای منتشرشده در شصتیمین شماره بولتن آماری سازمان کشورهای صادرکننده نفت (اوپک)، ایران با نزدیک به ۱۴ درصد رشد درآمدهای حاصل از صادرات نفت در سال ۲۰۲۴، عنوان بیشترین افزایش درآمد نفتی در میان اعضای این سازمان را به خود اختصاص داده است.



افزایش قیمت نفت WTI و برنت در پی امیدواری به توافقات تجاری آمریکا:

جمعه ۳ مرداد ۱۴۰۴ برابر با ۲۵ جولای ۲۰۲۵، قیمت نفت خام وست تگزاس اینترمدیت (WTI) به ۶۶ دلار و ۵۷ سنت و نفت خام برنت به ۶۹ دلار و ۷۳ سنت در هر بشکه رسید و در هر ۲ مورد حدود ۰,۸ درصد افزایش یافت. این افزایش برای دومین روز متوالی رخ داد و بازار جهانی نفت را به سمت بازگشت به سطوح قیمتی بالاتر سوق داده است.



سقوط ۷۷ دلاری قیمت جهانی طلا در پی پیشرفت مذاکرات تجاری آمریکا و اروپا:

جدیدترین داده‌ها از تریدینگ اکونومیکس نشان می‌دهد در حالی قیمت جهانی طلا روز پنج‌شنبه ۲ مرداد ۱۴۰۴ با افت محسوس ۷۷ دلاری (بیش از ۲ درصدی) از سقف روز قبلش یعنی ۳۴۳۹ دلار به ۳۳۶۳,۵ دلار در هر اونس رسیده است. این کاهش در پی افزایش امیدها نسبت به توافقات تجاری جدید میان آمریکا و شرکای کلیدی‌اش شکل گرفت؛ امری که از جذابیت طلا به عنوان دارایی امن و ضد تورمی کاست.



طرح تعرفه ۱۰۰ درصدی ترامپ برای خریداران نفت روسیه:

به نقل از تاس، لیندزی گراهام، سناتور جمهوری خواه سنای آمریکا از ایالت کارولینای جنوبی، مدعی شد که دونالد ترامپ، رئیس‌جمهور این کشور، قصد دارد بر واردات کالا از کشورهایی که از روسیه نفت وارد می‌کنند، تعرفه ۱۰۰ درصدی اعمال کند. گراهام، که اتفاقاً نامش در فهرست تروریست‌ها و افراد افراطی روسیه قرار دارد، طی مصاحبه‌ای با فاکس نیوز، از چین، برزیل و هند به عنوان کشورهای مورد هدف در این طرح یاد کرده است. این سناتور آمریکایی مدعی شد که ۳ کشور مذکور ۸۰ درصد نفت صادراتی روسیه را خریداری می‌کنند. گراهام همچنین اعلام کرد که این کشورها باید بین خرید نفت روسیه و اقتصاد آمریکا یکی را انتخاب کنند.



بورس در هفته ای که گذشت

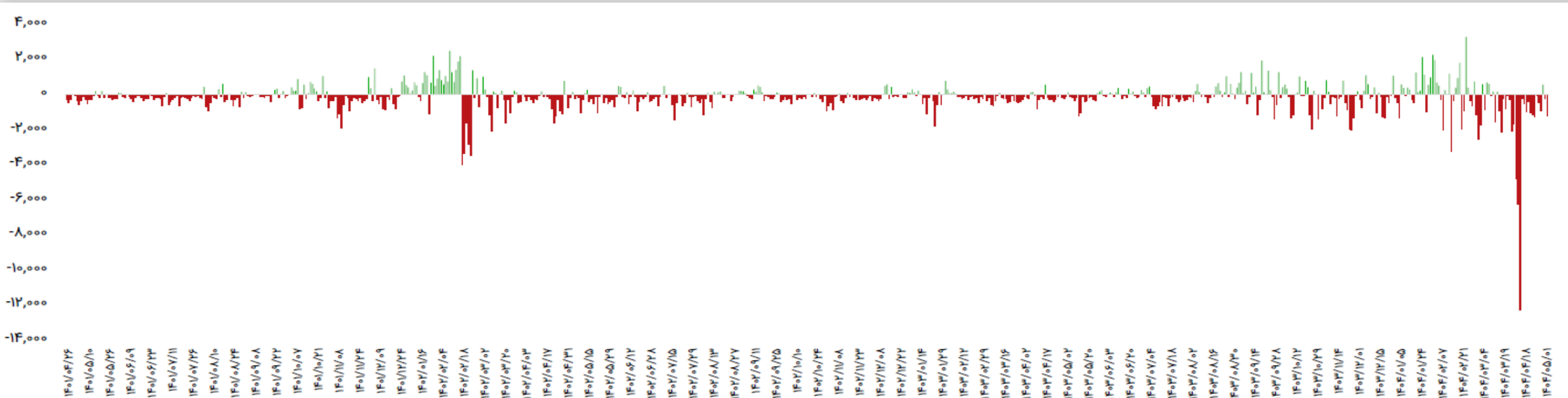
شرح وقایع

شاخص کل بورس اوراق بهادار تهران طی هفته گذشته با **۴۷,۱۶۵** واحد افزایش نسبت به ابتدای هفته، در عدد **۲,۸۳۶,۹۷۹** هزار واحد قرار گرفت و افزایش **۱.۶۹٪** درصدی راثبت کرد. همچنین شاخص کل هم وزن، با افزایش **۸,۳۲۷** واحد در عدد **۸۴۷,۵۷۰** واحد قرار گرفت و افزایش **۰.۹۹٪** درصدی راثبت نمود که نشان می دهد شرکتهای متوسط و کوچک نیز در هفته گذشته رشد قیمت داشته اند. بازار سهام در هفته گذشته، تحت تأثیر انتشار گزارشات میان دوره ای شرکت ها قرار گرفت و مقداری از ریزش هفته های اخیر خود را جبران کرد اما مجدداً با افزایش تنش های سیاسی در روزهای پایانی هفته، شاهد افزایش عرضه در بازار بودیم. قیمت اونس طلا در پایان هفته گذشته با کاهش به سطح **۳,۳۳۷** دلار در هر اونس رسید و نسبت به هفته گذشته **۱۲** دلار معادل **۰.۴٪-** افت قیمت را تجربه کرد، همچنین شاخص دلار در هفته گذشته با کاهش به عدد **۹۷.۴۳۵** واحد رسید. در خصوص جوحاکم بر بازار نفت، قیمت نفت برنت با کاهش معادل **۱.۴٪-** دلار در هر بشکه روبرو شد و قیمت در هر بشکه به **۶۸.۳** دلار رسید. در خصوص تغییرات واحداً ارزش معاملات خرد (میلیارد تومان) نیز طی هفته گذشته، قابل ذکر است با کاهش در حدود **۱,۸۲۵** واحد بود که با افت حجم و خروج پول خرد سرمایه گذاران از بازار سرمایه، همراه بود.

تغییرات هفتگی شاخص ها

شرح	مقدار ابتدای هفته	مقدار انتهای هفته	تغییرات واحد	درصد تغییرات
شاخص کل (واحد)	۲,۷۸۹,۸۱۴	۲,۸۳۶,۹۷۹	۴۷,۱۶۵	۱.۶۹٪
شاخص هم وزن (واحد)	۸۳۹,۲۴۳	۸۴۷,۵۷۰	۸,۳۲۷	۰.۹۹٪
ارزش معاملات خرد (میلیارد تومان)	۳۴,۰۲۶	۳۲,۲۰۱	(۱,۸۲۵)	-۵.۴٪

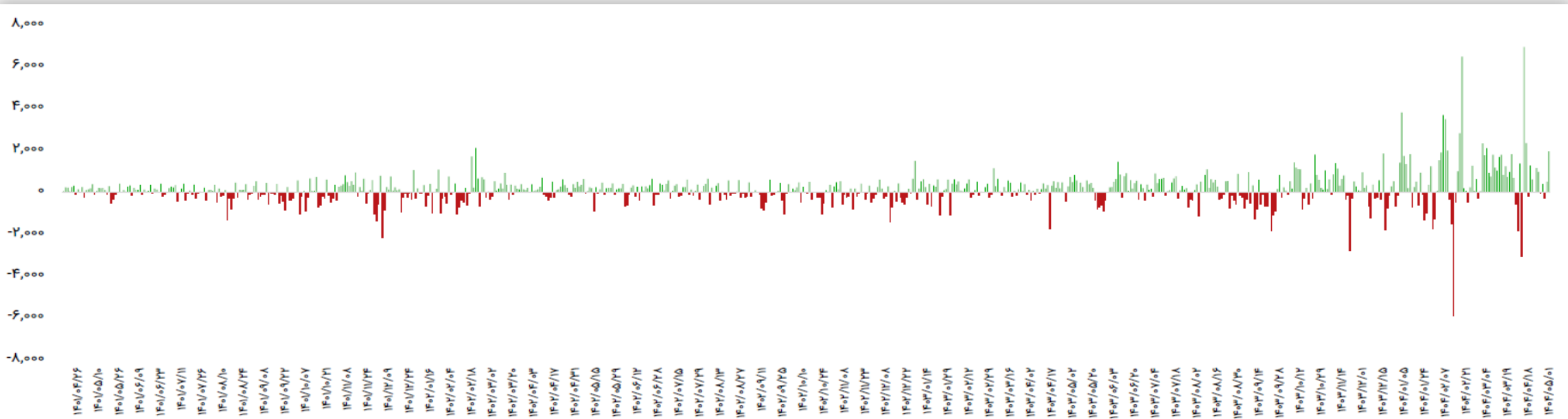
ورود و خروج جریان نقد اشخاص حقیقی در بازار سهام



تاریخ	ورود پول (میلیارد تومان)
۱۴۰۴/۰۴/۲۸	-۴۹۰
۱۴۰۴/۰۴/۲۹	-۹۳۳
۱۴۰۴/۰۴/۳۰	۵۳۸
۱۴۰۴/۰۴/۳۱	-۲۵۰
۱۴۰۴/۰۵/۰۱	-۱,۰۲۱۸
جمع	-۲,۳۵۳

بازه زمانی	تعداد روز معاملاتی	ورود پول (میلیارد تومان)
سالانه (۱۴۰۳/۰۵/۰۱ تا ۱۴۰۴/۰۵/۰۱)	۲۳۲	-۵۷,۰۸۳
ماهیهانه (۱۴۰۴/۰۵/۰۱ تا ۱۴۰۴/۰۴/۰۱)	۱۸	-۳۵,۳۷۵
هفتگی (۱۴۰۴/۰۵/۰۱ تا ۱۴۰۴/۰۴/۲۸)	۵	-۲,۳۵۳

ورود و خروج جریان نقد صندوق های با درآمد ثابت

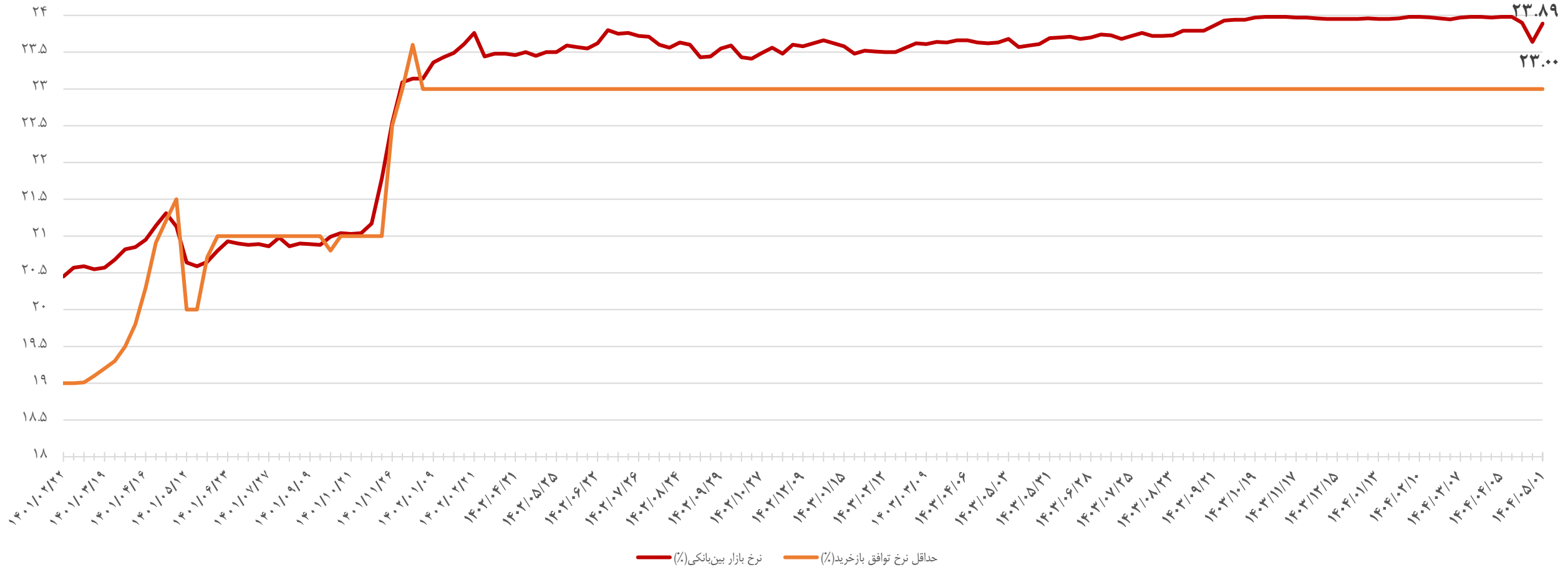


تاریخ	ورود پول (میلیارد تومان)
۱۴۰۴/۰۴/۲۸	-۵۸
۱۴۰۴/۰۴/۲۹	۴۰۴
۱۴۰۴/۰۴/۳۰	-۲۷۴
۱۴۰۴/۰۴/۳۱	۵۱۱
۱۴۰۴/۰۵/۰۱	۱,۹۶۵
جمع	۲,۵۴۸

بازه زمانی	تعداد روز معاملاتی	ورود پول (میلیارد تومان)
سالانه (۱۴۰۳/۰۵/۰۱ تا ۱۴۰۴/۰۵/۰۱)	۲۳۲	۷۶,۷۴۲
ماهیهانه (۱۴۰۴/۰۵/۰۱ تا ۱۴۰۴/۰۴/۰۱)	۱۸	۱۲,۲۴۳
هفتگی (۱۴۰۴/۰۵/۰۱ تا ۱۴۰۴/۰۴/۲۸)	۵	۲,۵۴۸

روند نرخ بهره بین بانکی

نمودار ذیل، روند نرخ بهره بین بانکی را نمایش می‌دهد. در هفته اول مردادماه ۱۴۰۴ با افزایش، به نرخ **۲۳.۸۹** رسید؛



ترین های بازار سهام

درصد بازدهی	صنعت	رتبه	کم بازده ترین صنایع
-۱۱٪	پیمانکاری صنعتی	۱	
-۹٪	بنادر و کشتیرانی	۲	
-۸٪	خدمات رفاهی متنوع	۳	
-۵٪	زغال سنگ	۴	
-۵٪	سخت افزار و تجهیزات	۵	

درصد بازدهی	صنعت	رتبه	پر بازده ترین صنایع
۷٪	نوشیدنی	۱	
۵٪	خدمات رفاهی-برق	۲	
۴٪	سیمان، آهک و گچ	۳	
۴٪	ماشین الات الکتریکی	۴	
۳٪	خرده فروشی، باستانای وسایل نقلیه موتوری	۵	

درصد بازدهی	نماد	رتبه	بیشترین اصلاح نماد
-۱۱٪	کماسه	۱	
-۱۰٪	میهن	۲	
-۱۰٪	نابک	۳	
-۱۰٪	بالاس	۴	
-۱۰٪	واعتماد	۵	

درصد بازدهی	نماد	رتبه	بیشترین بازده نماد
۱۲٪	بمولد	۱	
۱۲٪	سخزر	۲	
۱۲٪	سخاش	۳	
۱۲٪	شبندر	۴	
۱۲٪	شمس	۵	

ترین های بازار سهام

P / NAV	قیمت (ریال)	نماد	نمادهای با کمترین P/NAV
۰.۳۷	۲,۰۱۲	ثمسکن	
۰.۳۷	۱,۶۴۷	وکبهن	
۰.۴۶	۱,۵۷۴	پترول	
۰.۴۶	۳,۸۶۴	واتی	
۰.۴۷	۱,۹۲۵	وکادو	

p/e(ttm)	قیمت (ریال)	نماد	نمادهای با کمترین P/E
۰.۹	۳,۷۰۰	پارسیان	
۱.۷	۱,۴۱۹	نوین	
۲.۰	۴,۶۴۸	حفاری	
۲.۰	۱,۵۴۱	پردیس	
۲.۱	۲,۳۲۳	ثبهساز	

تغییرات قیمتی بازارهای موازی و کامودیتی‌ها

شرح	آخرین قیمت	هفته گذشته		ماه گذشته	
		قیمت	تغییرات	قیمت	تغییرات
طلا (دلار/انس)	۳,۳۳۷	۳,۳۴۹	-۰.۴%	۳,۳۲۴	۰.۴%
سکه امامی (ریال)	۷۹۴,۸۵۰,۰۰۰	۷۹۵,۰۵۰,۰۰۰	-۰.۰۳%	۷۵۹,۰۵۰,۰۰۰	۴.۷%
دلار آزاد (ریال)	۸۸۴,۵۰۰	۸۸۷,۰۰۰	-۰.۳%	۹۱۷,۵۰۰	-۳.۶%
نفت برنت (دلار/بشکه)	۶۸.۳	۶۹.۳	-۱.۴%	۶۶.۸	۲.۳%
بیت کوین (دلار)	۱۱۶,۷۳۶	۱۱۷,۷۷۸	-۰.۹%	۱۰۵,۶۹۷	۱۰.۴%
آلومینیوم LME	۲,۶۳۶	۲,۵۸۸	۱.۸%	۲,۵۷۶	۲.۳%
مس LME	۹,۷۹۰	۹,۶۷۵	۱.۲%	۹,۶۷۸	۱.۲%
روی LME	۲,۸۳۲	۲,۸۲۴	۰.۳%	۲,۶۹۰	۵.۳%
سرب LME	۲,۰۲۰	۲,۰۱۴	۰.۳%	۲,۰۲۱	-۰.۱%
انس پلاتین	۱,۴۳۲	۱,۴۶۰	-۱.۹%	۱,۳۱۷	۸.۷%
اوره فوب خاورمیانه	۴۶۷	۴۶۲	۱.۱%	۴۰۱	۱۶.۶%

تقویم اقتصادی هفته جاری :

تاریخ	روز	رویداد
۱۴۰۴/۰۵/۰۶	دوشنبه	شاخص تولید بانک فدرال دالاس آمریکا، خریدهای اوراق قرضه دولتی بانک ژاپن I
۱۴۰۴/۰۵/۰۷	سه‌شنبه	اطمینان مصرف‌کننده بانک مرکزی آمریکا، تغییرات سهام نفت خام مؤسسه نفت آمریکا (API)
۱۴۰۴/۰۵/۰۸	چهارشنبه	(تغییرات سالیانه) نرخ رشد تولید ناخالص داخلی اتحادیه اروپا، انتظارات تورم مصرف‌کننده اتحادیه اروپا
۱۴۰۴/۰۵/۰۹	پنج‌شنبه	PMI تولید چین، (تغییرات سالیانه) شاخص PCE آمریکا
۱۴۰۴/۰۵/۱۰	جمعه	PMI تولید اتحادیه اروپا، نرخ بیکاری آمریکا

تحلیل تکنیکال روزانه شاخص کل



شاخص کل

در حال حاضر در محدوده ۲,۸۲۵,۱۴۰ واحد قرار دارد.
 اولین مقاومت کوتاه مدت پیش رو: محدوده ۲,۸۵۰,۰۰۰ واحد قرار دارد.
 اولین حمایت هفته جاری: محدوده ۲,۷۵۰,۰۰۰ واحد می باشد.
 در صورت شکست حمایت، احتمال اصلاح تا ۲,۴۵۰,۰۰۰ واحد وجود دارد.
 در صورت عبور از مقاومت ۲,۸۵۰,۰۰۰ میلیون واحد، امکان رشد شاخص تا ۳,۰۰۰,۰۰۰ واحد در گام بعدی وجود دارد.

بر اساس عدم پیشرفت در مذاکرات و معلوم نبودن نتیجه آن و عدم حمایت حقوقی ها در هفته جاری ، انتظار می رود بازار طی هفته پیش رو در مسیر اصلاح کوتاه مدت قرار گیرد.

تحلیل تکنیکال هفتگی دلار آزاد



دلار

در حال حاضر در محدوده ۸۸۱,۸۵۰ ریال قرار دارد، مهمترین ناحیه حمایت پیش رو در حال حاضر، محدوده ۸۵۰,۰۰۰ ریال می باشد. چنانچه این حمایت معتبر از دست برود، قیمت در تایم روزانه می تواند عدد ۸۳۰,۰۰۰ ریال را لمس کند، اما انتظار نمی رود با شرایط اقتصادی بتواند در این قیمت ها بماند، در حال حاضر اولین مقاومت مهم ۹۰۰,۰۰۰ ریال خواهد بود در صورت شکست این قیمت، اولین هدف قیمتی پس از آن ۹۵۰,۰۰۰ ریال می باشد. هم اکنون انتظار داریم قیمت دلار در سایه به نتیجه نرسیدن مذاکرات و فضای مبهم پیش رو همچنان تشکیل بازار رنج موقتی را در پیش رو داشته باشد. لازم به ذکر است که بازه ۸۰ الی ۸۵ هزار تومان بازه کم ریسک برای دلار می باشد. و در این هفته انتظار رشد اندک قیمت دلار را داریم.



تحلیل تکنیکال هفتگی طلا ۱۸ عیار



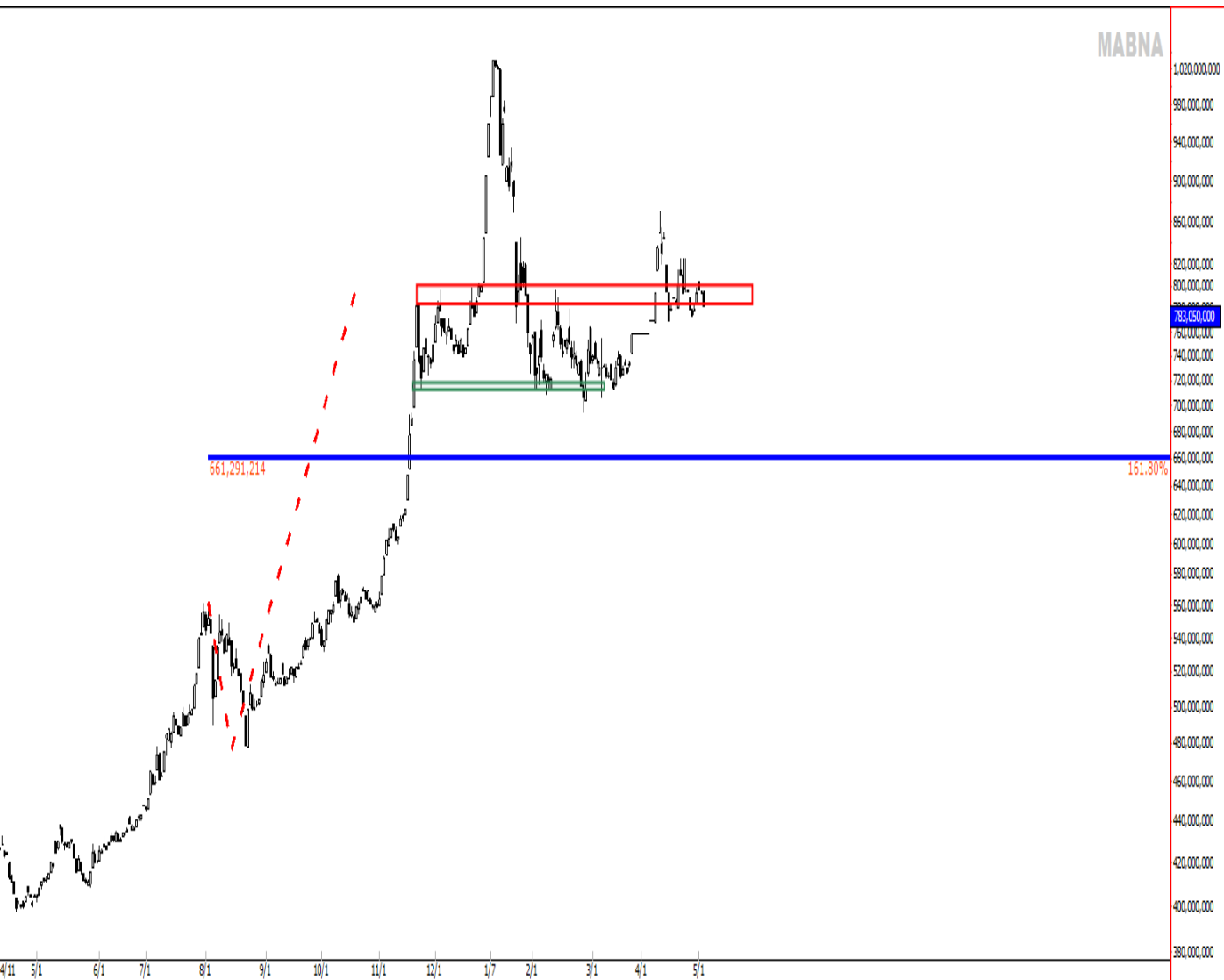
طلا ۱۸ عیار

وضعیت فعلی بازار: طلای داخلی در حال حاضر با قیمت ۷۰,۲۶۲,۰۰۰ ریال معامله می‌شود. مطابق انتظار تحلیل هفته گذشته، بازار شاهد رشد قیمتی تا سطح ۷۱,۱۸۰,۰۰۰ ریال بود و پس از آن، نوسانات محدودی را تجربه کرد. روند فعلی نشان‌دهنده آغاز مجدد حرکت صعودی قیمت است. سطوح حمایتی و مقاومتی: حمایت اول: در صورت اصلاح قیمت، اولین سطح حمایتی ۶۹,۰۰۰,۰۰۰ ریال خواهد بود. حمایت مهم‌تر: محدوده ۶۸,۰۰۰,۰۰۰ ریال به عنوان حمایت کلیدی برای معاملات کوتاه‌مدت در نظر گرفته می‌شود. مقاومت کوتاه‌مدت: طلا با مقاومت ۷۲,۰۰۰,۰۰۰ ریال مواجه است و در صورت عبور از این سطح، هدف بعدی ۷۵,۰۰۰,۰۰۰ ریال در هر گرم خواهد بود. **چشم‌انداز کلی بازار:** بر اساس تحلیل نموداری، انتظار می‌رود که بازار داخلی طلا همچنان در یک بازه رنج قیمتی حرکت کند. **در افق بلندمدت**، با توجه به شرایط اقتصادی داخلی و احتمال تشدید تحریم‌ها، روند بازار صعودی ارزیابی می‌شود. بنابراین، هر کاهش قیمت در بازار طلا به عنوان فرصت ورود برای سرمایه‌گذاران در نظر گرفته خواهد شد. تحلیل فوق بر مبنای داده‌های فعلی بازار و شرایط اقتصادی تنظیم و پیشنهاد می‌شود.



تحلیل تکنیکال روزانه سکه

سکه



در حال حاضر در محدوده ۷۸۲,۹۰۰,۰۰۰ ریال قرار دارد، و همانطور که انتظار داشتیم قیمت در هفته گذشته بازاری با دامنه محدود و رنج قیمتی را تجربه نمود و انتظار میرود در کف قیمت عدد ۷۷۰,۰۰۰,۰۰۰ ریال واکنش نشان داده و مجدداً به مدار صعود با هدف ۸۰۰,۰۰۰,۰۰۰ ریال برگردد و مدتی در این کانال رنج به بازی ادامه دهد، شایان ذکر است اولین مقاومت در راه رشد و رها شدن در این کانال قیمتی در محدوده ۸۰۰,۰۰۰,۰۰۰ ریال خواهد بود. همچنین محدوده ۷۷۰,۰۰۰,۰۰۰ ریال واحد به عنوان حمایت مهم پیش رو در معاملات کوتاه مدت خواهد بود. لذا چنانچه در این قیمت ها خرید انجام گردد حتماً باید به حد ضرر ۷۵۰,۰۰۰,۰۰۰ ریال پایبند بود. به نظر می رسد بازار سکه و طلا پس از رشدهای بی وقته در کوتاه مدت، یک اصلاح قیمتی و زمانی انجام دهد و سپس آهسته در مسیر رشد قیمت قرار گیرد و برای بلند مدت بیش از یکسال انتظار فتح قله های جدید را داریم و هرپایین را فرصت ورود و سرمایه گذاری مجدد ارزیابی می کنیم.