



گزارش هفتگی بازار سرمایه

هفته بیستم منتهی به

۱۸ مرداد ماه ۱۴۰۴



مهمترین رویدادهای سیاسی و اقتصادی

باز شدن گره مذاکرات مستقیم ایران و FATF بعد از ۶ سال:

این مذاکرات مستقیم در مسیر عادی‌سازی پرونده ایران، تعلیق اقدامات تقابلی و خروج کشورمان از فهرست کشورهای پرخطر موسوم به لیست سیاه FATF بعد از حدود ۶ سال در شهر مادرید اسپانیا برگزار خواهد شد. گروه ویژه اقدام مالی موسوم FATF بعد از شش سال، از رئیس مرکز اطلاعات مالی کشور برای مذاکره حضوری دعوت رسمی به عمل آورد. کنوانسیون پالرمو چندی قبل در مجمع تشخیص مصلحت نظام تصویب و تودیع این سند نزد امین اسناد سازمان ملل متحد در دستور کار وزارت امور خارجه کشور قرار گرفت و پیگیری انجام فرآیند تصویب کنوانسیون CFT نیز در جریان است.



روز یکشنبه ۱۹ مردادماه، یکصد و بیستمین جلسه حراج شمش طلا برگزار خواهد شد:

طبق اعلام مرکز مبادله ارز و طلای ایران، روز یکشنبه ۱۹ مردادماه سال جاری، یکصد و بیستمین جلسه حراج شمش طلا برگزار خواهد شد. متقاضیان خرید شمش طلای مرکز مبادله ایران می‌توانند با واریز مبلغ ۱۰ میلیارد ریال (یک میلیارد تومان) به عنوان وجه الضمان به ازای هر قطعه شمش طلا تا ساعت ۲۴ روز شنبه ۱۸ مردادماه، در یکصد و بیستمین حراج این مرکز شرکت کنند.



جزئیات کاهش رشد اقتصادی در خرداد:

بر اساس گزارش تازه منتشرشده مرکز پژوهش‌های مجلس شورای اسلامی، رشد اقتصادی کشور در خردادماه ۱۴۰۴ به ۰٫۱ درصد رسید، این در حالی است که اگر نفت از محاسبات کنار گذاشته شود، رشد اقتصادی منفی ۰٫۲ درصد برآورد شده است. گزارش مزبور که با هدف جبران تأخیر نهادهای آماری رسمی تهیه و در مردادماه منتشر شده است، به‌طور ماهانه روند رشد حقیقی اقتصاد ایران را از منظر تولید ناخالص داخلی پایش می‌کند. این دوازدهمین گزارش متوالی در این چارچوب است که نشان می‌دهد سیاست‌گذاری اقتصادی در کشور بدون تصویر بهنگام از بخش واقعی اقتصاد، با چالش مواجه خواهد بود. محاسبات نشان می‌دهد در خردادماه، بیشتر بخش‌های اقتصادی دچار افت رشد شده‌اند.



کاهش ۱۰ درصدی اتکای بودجه به درآمدهای مالیاتی:

با توجه به آمارهای منتشر شده از سوی سازمان امور مالیاتی کشور و همچنین با در نظر گرفتن آمارهای مربوط به قانون بودجه سال ۱۴۰۴ درآمدهای مالیاتی این سال به ۱۸۲۰ هزار میلیارد تومان رسیده است. در کنار آن ۲۶۴ هزار میلیارد تومان نیز برای درآمدهای گمرکی در نظر گرفته شده که در مجموع به ۲۰۸۴ هزار میلیارد تومان می‌رسد. این رقم در مقایسه با بودجه سال ۱۴۰۳، حدود ۶۰۰ هزار میلیارد تومان رشد داشته که به معنای رشد ۴۹ درصدی است. با این وجود سهم مالیات از درآمدهای دولت در سال گذشته ۴۸ درصد و در سال جاری ۳۸٫۷ درصد است که به معنای کاهش ۹٫۳ درصدی سهم مالیات از بودجه کشور است.



مهمترین رویدادهای سیاسی و اقتصادی



مصوبه حذف حجم مبنای سهام ۱۹ نماد لغو شد:

فرا بورس با اشاره به صورت جلسه ۱۵ مرداد هیات مدیره، اعلام کرد: از شنبه ۲۵ مرداد، موضوع اطلاعیه ۵ دی سال ۱۴۰۰ در خصوص حجم مبنای نمادهای دارای صف خرید و فروش طی ۲۰ جلسه معاملاتی متوالی در بازار پایه فرا بورس لغو می شود. حجم مبنای نمادهای مشمول از شنبه ۲۵ مرداد بر اساس مقادیر مرتبط با فرمول حجم مبنا در بازارهای مربوط و سایر مقررات حاکم، محاسبه و اعمال خواهد شد. بر اساس این گزارش، طبق اطلاعیه ۵ دی سال ۱۴۰۰ به منظور افزایش نقدشوندگی در بازار پایه، مقرر شده بود هر یک از نمادهای مندرج در بازار پایه که ۲۰ جلسه معاملاتی متوالی در تمامی لحظات دارای صف خرید و فروش باشند، حجم مبنای نماد پس از انجام اطلاع رسانی لازم به یک تغییر یابد که در واقع بدون اعمال حجم مبنا قابل معامله خواهد بود. نمادهای مشمول شامل حجم مبنای "حرهشا، ساذری، سنوین، شکف، فسدید، پارتا، ثنزوی، تنظیم، حاریا، خفناور، سخواف، سفارود، فالوم، فنرژ، قجام، گپارس، واحصا، وسنا، وشمال" بود.



حذف ۴ صفر از پول ملی قطعی شد؛ «ریال» واحد پول باقی ماند:

رئیس کمیسیون اقتصادی مجلس از تایید نهایی حذف چهار صفر از پول ملی خبر داد و گفت: بر اساس مصوبه کمیسیون، واحد پول ملی همچنان «ریال» خواهد بود و هر ریال جدید معادل ۱۰ هزار ریال فعلی است.



۱۷ میلیارد دلار، رقم نهایی تعهدات و بدهی وزارت نفت به صندوق توسعه ملی:

رئیس هیئت عامل صندوق توسعه ملی گفت: میزان بدهی وزارت نفت، چه به صورت مستقیم و چه به صورت غیرمستقیم (تضمین)، بالغ بر ۱۷ میلیارد دلار است.




طلای بورسی از مالیات بر عایدی سرمایه معاف شد:

بر اساس ابلاغ قانون مالیات بر سوداگری و سفته‌بازی از سوی رئیس مجلس شورای اسلامی، خرید و فروش گواهی سپرده سکه طلا و صندوق‌های طلا در بورس کالا از پرداخت مالیات بر عایدی سرمایه معاف شد. در تبصره ۷ ماده مربوطه صراحتاً آمده است: «عوایدی سرمایه حاصل از انتقال اوراق بهادار یا کالای مورد معامله در بازارهای بورس و فرا بورس، از جمله صندوق‌های کالایی، صندوق‌های املاک و مستغلات و گواهی سپرده سکه طلا، مشمول مالیات موضوع این فصل نمی‌باشد.» این در حالی است که مطابق مفاد همین قانون، اگر شخصی طلا را از بازار آزاد خریداری و ظرف مدت کمتر از یک سال به فروش برساند، مشمول مالیات بر عایدی سرمایه خواهد شد. اما سرمایه‌گذاری از طریق ابزارهای مالی رسمی مانند گواهی سپرده یا صندوق‌های سرمایه‌گذاری طلا در بورس، مشمول این مالیات نمی‌شود. هدف از این معافیت، حمایت از بازار سرمایه و هدایت نقدینگی به مسیرهای شفاف و قابل نظارت عنوان شده است.



امضای توافق صلح ارمنستان - آذربایجان در حضور ترامپ و تغییر نام گذرگاه زنگزور به جاده ترامپ :

سران ارمنستان و آذربایجان در حضور ترامپ، توافق صلح را امضا کردند. براساس این توافق، مسیر گذرگاه زنگزور (به طول ۴۳ کیلومتر) به جاده "ترامپ" تغییر نام می‌دهد. این مسیر در جنوب ارمنستان (استان سیونیک)، خاک جمهوری آذربایجان را به منطقه جداشده این کشور (نخجوان) متصل می‌کند. این مسیر به نام ترامپ و به صورت اختصاری تریپ TRIPP نامگذاری شده است: «مسیر ترامپ برای صلح و شکوفایی بین‌المللی» مسیر زنگزور/جاده ترامپ قرار است از خط مرزی ایران و ارمنستان در ساحل شمالی رود مرزی ارس عبور کند. جمهوری آذربایجان شامل دو بخش یعنی سرزمین اصلی و منطقه جدا افتاده نخجوان است. میان سرزمین اصلی جمهوری آذربایجان و نخجوان، خاک ارمنستان قرار دارد. برخلاف گذشته، دولت ارمنستان دیگر با طرح ساخت مسیر گذرگاهی و اتصال جمهوری آذربایجان به نخجوان از خاک خود مخالفت نمی‌کند. "الهام علی‌اف" رئیس‌جمهوری آذربایجان و "نیکول پاشینیان" نخست‌وزیر ارمنستان جمعه با حضور در کاخ سفید در واشنگتن و با میانجی‌گری دونالد ترامپ رئیس‌ایالات متحده آمریکا، توافق صلح را امضا کردند. ترامپ گفت با این توافق، دو کشور به دهها نزاع و جنگ پایان می‌دهند.



دیدار پوتین و ترامپ جمعه آینده در آلاسکا انجام می‌شود:

بعد از اعلام دونالد ترامپ درباره مکان و زمان دیدار وی با ولادیمیر پوتین، کاخ کرملین نیز تایید کرد که آلاسکا محل برگزاری نشست روسای جمهور روسیه و آمریکا در تاریخ ۱۵ آگوست انتخاب شده و پوتین نخستین رئیس‌جمهور روسیه است که به این منطقه سفر می‌کند.



نشست اضطراری شورای امنیت درباره طرح اسرائیل برای اشغال غزه به یکشنبه موکول شد:

نشست اضطراری شورای امنیت سازمان ملل به منظور بررسی طرح اسرائیل برای اشغال کامل نوار غزه از عصر شنبه به صبح یکشنبه به وقت محلی (نیویورک) موکول شد. دلیل موکول شدن این نشست از روز شنبه به یکشنبه، به دلیل هماهنگی بخش‌های مختلف دبیرخانه سازمان ملل است که طبق روال، یکی از نمایندگان دبیرکل سازمان ملل باید در نشست شورای امنیت درباره آخرین وضعیت سرزمین‌های اشغالی فلسطین و مصوبه کابینه اسرائیل برای اشغال کامل نوار غزه گزارش دهد.



طلا در مسیر دومین افزایش هفتگی متوالی:

قیمت جهانی طلا در معاملات روز جمعه در مسیر دومین افزایش هفتگی متوالی قرار گرفته است. بهای هر اونس طلا برای تحویل فوری، پس از ثبت بالاترین سطح خود از ۲۳ جولای در معاملات ابتدایی روز، ۰٫۲ درصد کاهش یافت و به ۳۳۸۹ دلار و ۳۷ سنت رسید. قیمت هر اونس طلا از ابتدای هفته تاروز جمعه، ۰٫۸ درصد افزایش یافته است. هر اونس طلا در بازار معاملات آتی آمریکا نیز پس از ثبت بالاترین قیمتش یعنی، ۳۵۳۴ دلار و ۱۰ سنت، ۱٫۶ درصد افزایش یافت و ۳۵۰۹ دلار و ۱۰ سنت معامله شد.



بورس در هفته ای که گذشت

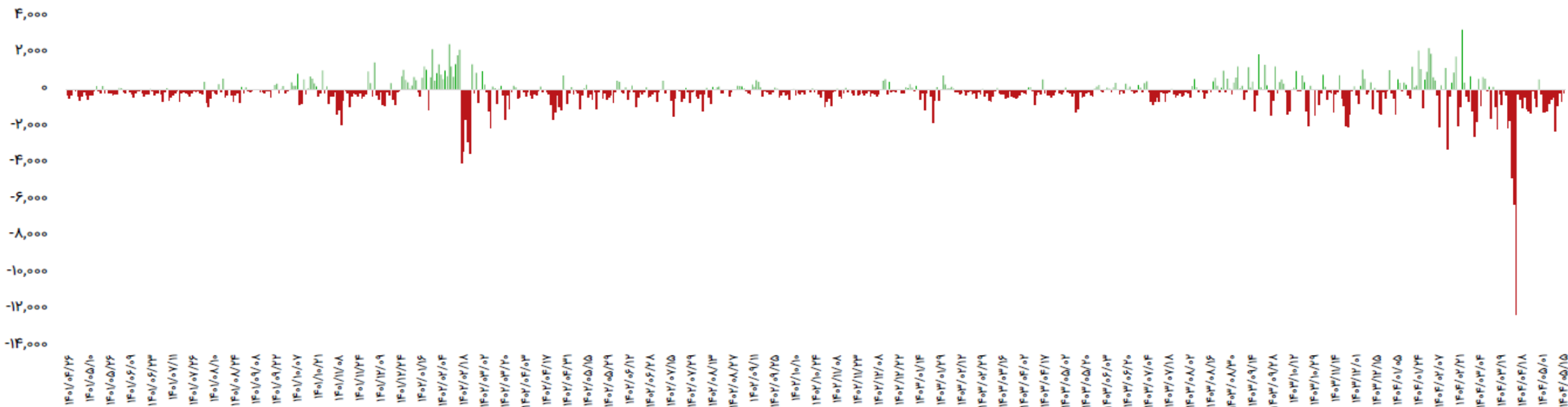
شرح وقایع

شاخص کل بورس اوراق بهادار تهران طی هفته گذشته با **۱۲۱,۱۷۶** واحد کاهش نسبت به ابتدای هفته، در عدد **۲,۵۵۴,۸۷۷** هزار واحد قرار گرفت و کاهش **۴.۵۳-** درصدی راثبت کرد. همچنین شاخص کل هم وزن، با کاهش **۲۸,۶۵۸** واحد در عدد **۷۸۲,۲۵۳** واحدی قرار گرفت و کاهش **۳.۵۳-** درصدی راثبت نمود که نشان می دهد شرکت های متوسط و کوچک نیز در هفته گذشته افت قیمت داشته اند. در هفته گذشته، بارسیدن شاخص های بازار به نقاط حمایتی و حمایت های صورت گرفته از سوی نهادهای پولی، شاهد بهبود وضعیت بازار سرمایه در روزهای پایانی هفته بودیم و انتظار می رود در هفته آتی در صورتیکه اخبار منفی خاصی منتشر نشود، شاهد ادامه روند شکل گرفته در طول هفته پیش رو باشیم. قیمت اونس طلا در پایان هفته گذشته با افزایش به سطح **۳,۳۹۵** دلار در هر اونس رسید و نسبت به هفته گذشته **۳۵** دلار معادل **۰.۱٪** رشد قیمت را تجربه کرد، همچنین شاخص دلار در هفته گذشته با کاهش به عدد **۹۸,۰۹** واحد رسید. در خصوص جوحاکم بر بازار نفت، قیمت نفت برنت با کاهش معادل **۴.۸٪-** دلار در هر بشکه روبرو شد و قیمت در هر بشکه به **۶۶.۲** دلار رسید. در خصوص تغییرات واحدا ارزش معاملات خرد (میلیارد تومان) نیز طی هفته گذشته، قابل ذکر است با افزایش در حدود **۸,۷۱۴** واحد بود که با رشد حجم و ورود پول خرد سرمایه گذاران به بازار سرمایه، همراه بود.

تغییرات هفتگی شاخص ها

شرح	مقدار ابتدای هفته	مقدار انتهای هفته	تغییرات واحد	درصد تغییرات
شاخص کل (واحد)	۲,۶۷۶,۰۵۳	۲,۵۵۴,۸۷۷	(۱۲۱,۱۷۶)	-۴.۵۳٪
شاخص هم وزن (واحد)	۸۱۰,۹۱۱	۷۸۲,۲۵۳	(۲۸,۶۵۸)	-۳.۵۳٪
ارزش معاملات خرد (میلیارد تومان)	۲۳,۲۴۸	۳۱,۹۶۱	۸,۷۱۴	۳۷.۵٪

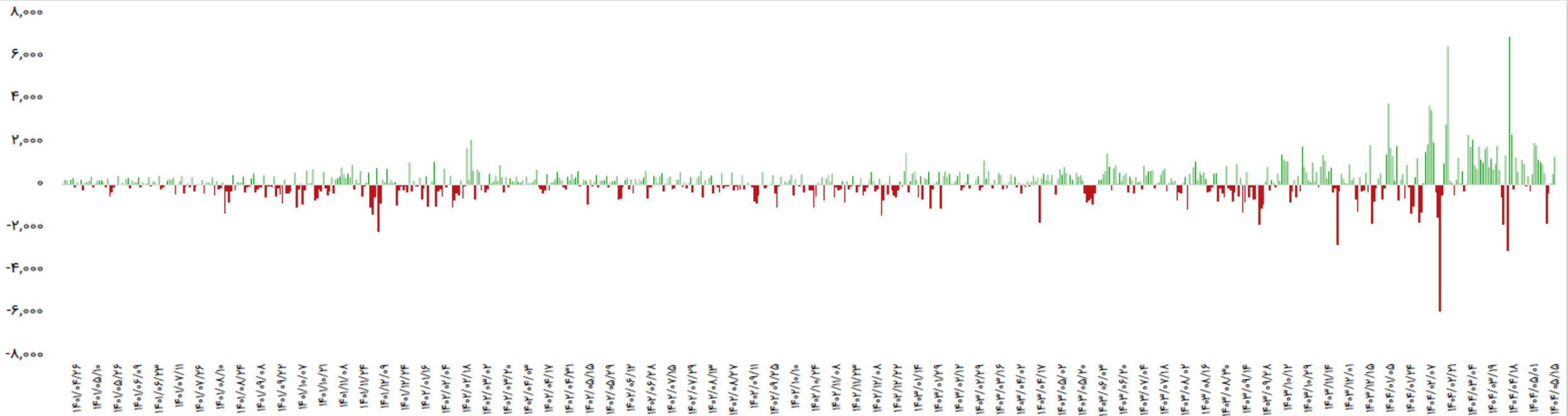
ورود و خروج جریان نقد اشخاص حقیقی در بازار سهام



تاریخ	ورود پول (میلیارد تومان)
۱۴۰۴/۰۵/۱۱	-۲,۲۸۸
۱۴۰۴/۰۵/۱۲	-۹۰۵
۱۴۰۴/۰۵/۱۳	-۲۰۴
۱۴۰۴/۰۵/۱۴	-۶۷۵
۱۴۰۴/۰۵/۱۵	-۱۹۲
جمع	-۴,۲۶۴

بازه زمانی	تعداد روز معاملاتی	ورود پول (میلیارد تومان)
سالانه (۱۴۰۳/۰۵/۱۵ تا ۱۴۰۴/۰۵/۱۵)	۲۳۳	-۶۲,۰۶۸
ماهیهانه (۱۴۰۴/۰۴/۱۵ تا ۱۴۰۴/۰۵/۱۵)	۲۳	-۱۶,۶۰۹
هفتگی (۱۴۰۴/۰۵/۱۱ تا ۱۴۰۴/۰۵/۱۵)	۵	-۴,۲۶۴

ورود و خروج جریان نقد صندوق های با درآمد ثابت

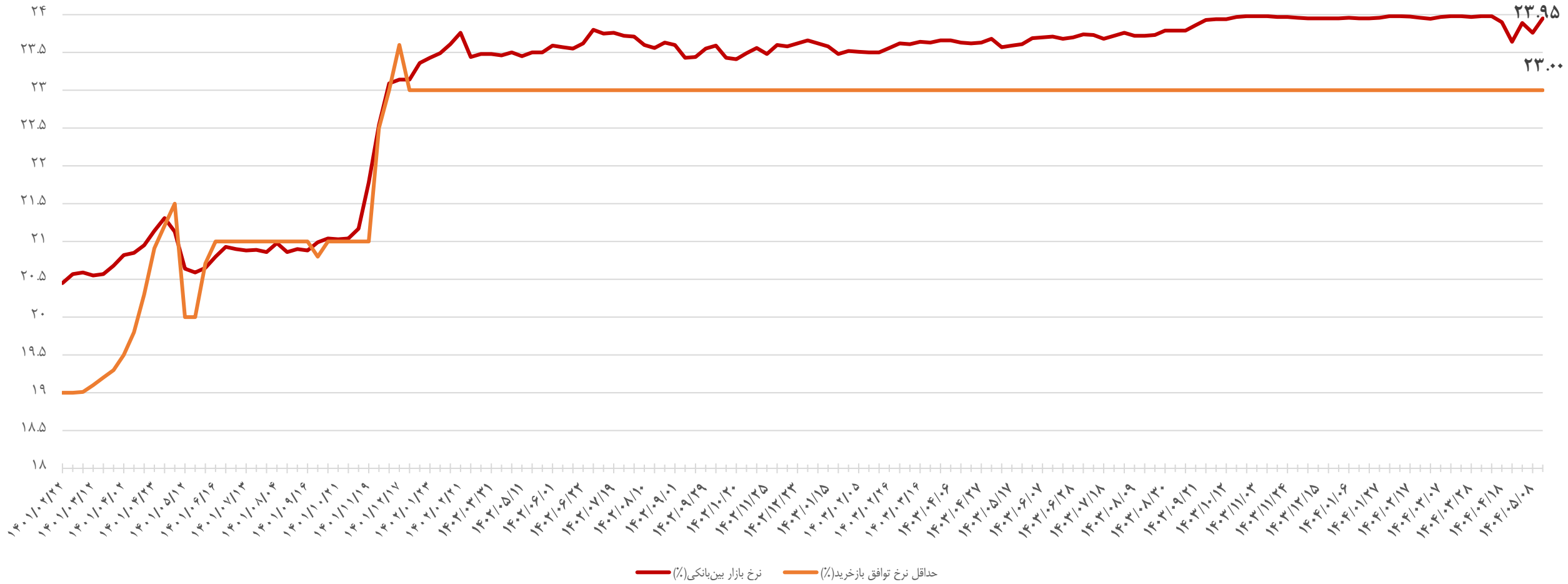


تاریخ	ورود پول (میلیارد تومان)
۱۴۰۴/۰۵/۱۱	-۱,۸۰۹
۱۴۰۴/۰۵/۱۲	-۳۹۱
۱۴۰۴/۰۵/۱۳	۶۶
۱۴۰۴/۰۵/۱۴	۵۰۶
۱۴۰۴/۰۵/۱۵	۱,۳۰۴
جمع	-۳۲۴

بازه زمانی	تعداد روز معاملاتی	ورود پول (میلیارد تومان)
سالانه (۱۴۰۳/۰۵/۱۵ تا ۱۴۰۴/۰۵/۱۵)	۲۳۳	۷۸,۱۷۰
ماهانه (۱۴۰۴/۰۵/۱۵ تا ۱۴۰۴/۰۴/۱۵)	۲۳	۲۰,۹۲۶
هفتگی (۱۴۰۴/۰۵/۱۵ تا ۱۴۰۴/۰۵/۱۱)	۵	-۳۲۴

روند نرخ بهره بین بانکی

نمودار ذیل، روند نرخ بهره بین بانکی را نمایش می‌دهد. در هفته سوم مردادماه ۱۴۰۴ با افزایش، به نرخ ۲۳.۹۵ رسید؛



ترین های بازار سهام

درصد بازدهی	صنعت	رتبه	کم بازده ترین صنایع
-۸٪	حفاری	۱	
-۷٪	بانکها و موسسات اعتباری	۲	
-۷٪	لاستیک و پلاستیک	۳	
-۷٪	تجهیزات صنعتی	۴	
-۶٪	خدمات رفاهی متنوع	۵	

درصد بازدهی	صنعت	رتبه	پر بازده ترین صنایع
۷٪	پیمانکاری صنعتی	۱	
۳٪	حمل و نقل بار زمینی	۲	
۳٪	چوب	۳	
۲٪	سایر محصولات غذایی	۴	
۰٪	نوشیدنی	۵	

درصد بازدهی	نماد	رتبه	بیشترین اصلاح نماد
-۱۶٪	وبملت	۱	
-۱۱٪	واحیا	۲	
-۱۱٪	نبابک	۳	
-۱۱٪	فاسمین	۴	
-۱۱٪	کالا	۵	

درصد بازدهی	نماد	رتبه	بیشترین بازده نماد
۱۲٪	وئخوز	۱	
۱۲٪	کیا	۲	
۱۰٪	خچرخش	۳	
۱۰٪	ولغدر	۴	
۹٪	غزر	۵	

ترین های بازار سهام

P / NAV	قیمت (ریال)	نماد	نمادهای با کمترین P/NAV
۰.۳۳	۱,۷۲۳	ثمسکن	
۰.۴۱	۳,۳۴۳	واتی	
۰.۴۱	۱,۳۶۹	پترول	
۰.۴۳	۲,۶۵۰	وامیر	
۰.۴۵	۱,۷۳۴	وکادو	

p/e(ttm)	قیمت (ریال)	نماد	نمادهای با کمترین P/E
۰.۹	۲,۷۰۴	وپارس	
۱.۰	۴,۱۱۸	پارسیان	
۱.۴	۱,۰۴۵	وبملت	
۱.۷	۳,۹۴۰	حفاری	
۱.۸	۲,۱۰۱	دانا	

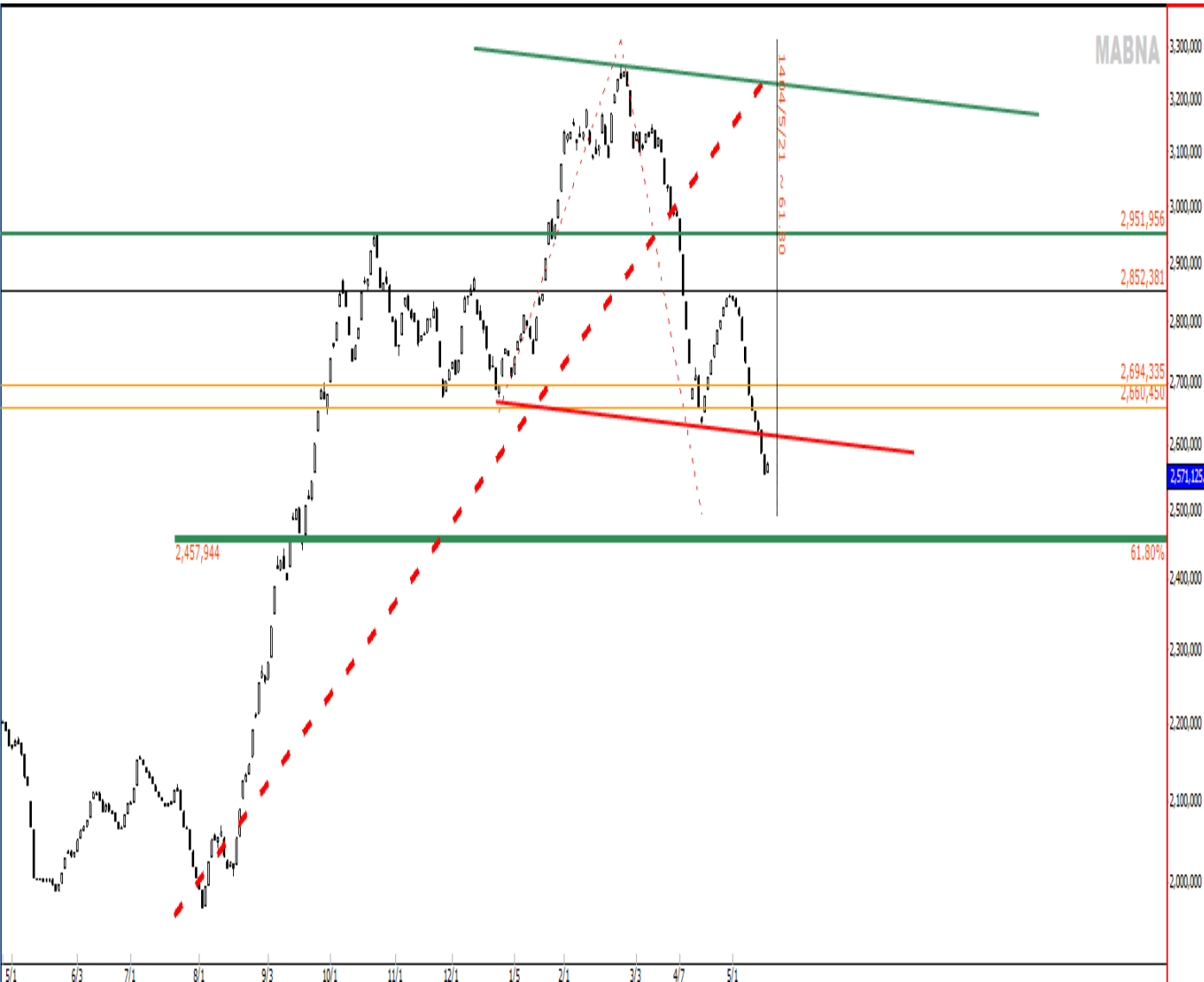
تغییرات قیمتی بازارهای موازی و کامودیتی‌ها

شرح	آخرین قیمت	هفته گذشته		ماه گذشته	
		قیمت	تغییرات	قیمت	تغییرات
طلا (دلار/انس)	۳,۳۹۵	۳,۳۶۰	۱%	۳,۳۰۳	۲.۸%
سکه امامی (ریال)	۸۴۵,۹۰۰,۰۰۰	۸۰۶,۸۰۰,۰۰۰	۴.۸%	۷۹۵,۰۵۰,۰۰۰	۶.۴%
دلار آزاد (ریال)	۹۳۳,۵۰۰	۹۰۵,۰۰۰	۳.۱%	۸۷۹,۵۰۰	۶.۱%
نفت برنت (دلار/بشکه)	۶۶.۲	۶۹.۶	-۴.۸%	۷۰.۱	-۵.۶%
بیت کوین (دلار)	۱۱۶,۵۰۱	۱۱۳,۴۰۶	۲.۷%	۱۰۸,۸۹۲	۷%
آلومینیوم LME	۲,۶۱۶	۲,۵۷۳	۱.۶%	۲,۵۹۵	۰.۸%
مس LME	۹,۷۶۵	۹,۶۴۰	۱.۳%	۹,۸۰۳	-۰.۴%
روی LME	۲,۸۳۲	۲,۷۳۳	۳.۶%	۲,۷۳۰	۳.۷%
سرب LME	۲,۰۰۷	۱,۹۷۵	۱.۶%	۲,۰۶۱	-۲.۶%
انس پلاتین	۱,۳۴۰	۱,۳۲۹	۰.۹%	۱,۳۹۱	-۳.۷%
اوره فوب خاورمیانه	۴۹۴	۴۹۲	۰.۴%	۴۵۸	۷.۹%

تقویم اقتصادی هفته جاری :

تاریخ	روز	رویداد
۱۴۰۴/۰۵/۲۰	دوشنبه	(تغییرات سالیانه) شاخص قیمت تولید کننده ژاپن، سخنرانی فدرال رزرو آمریکا
۱۴۰۴/۰۵/۲۱	سه‌شنبه	نرخ تورم (سالانه) آمریکا، تغییرات سهام نفت خام مؤسسه نفت آمریکا (API)
۱۴۰۴/۰۵/۲۲	چهارشنبه	نرخ وام رهنی ۳۰ ساله آمریکا، (تغییرات سالیانه) تولیدات صنعتی اتحادیه اروپا
۱۴۰۴/۰۵/۲۳	پنج‌شنبه	(تغییرات سالیانه) تولیدات صنعتی چین، انتظارات تورمی پنج ساله آمریکا
۱۴۰۴/۰۵/۲۴	جمعه	نرخ بیکاری چین، (تغییرات سالیانه) تولیدات صنعتی آمریکا

تحلیل تکنیکال روزانه شاخص کل



شاخص کل

در حال حاضر در محدوده ۲,۵۷۱,۱۲۵ واحد قرار دارد.
 اولین مقاومت کوتاه مدت پیش رو: محدوده ۲,۶۰۰,۰۰۰ واحد قرار دارد.
 اولین حمایت هفته جاری: محدوده ۲,۵۵۰,۰۰۰ واحد می باشد.
 در صورت شکست حمایت، احتمال اصلاح تا ۲,۴۵۰,۰۰۰ واحد وجود دارد.
 در صورت عبور از مقاومت ۲,۶۵۰,۰۰۰ میلیون واحد، امکان رشد شاخص تا ۳,۰۰۰,۰۰۰ واحد در گام بعدی وجود دارد.

با توجه به آرامش در فضای سیاسی فعلی و حمایت بسیار کم حقوقی‌ها، شاخص کل در مسیر اصلاح قرار گرفته است و انتظار می‌رود بازار طی هفته پیش رو اعداد بالاتری را لمس کند و یک اصلاح رو به رشد را تا ۲,۶۶۰,۰۰۰ واحد در دستور کار قرار دهد.

تحلیل تکنیکال هفتگی دلار آزاد

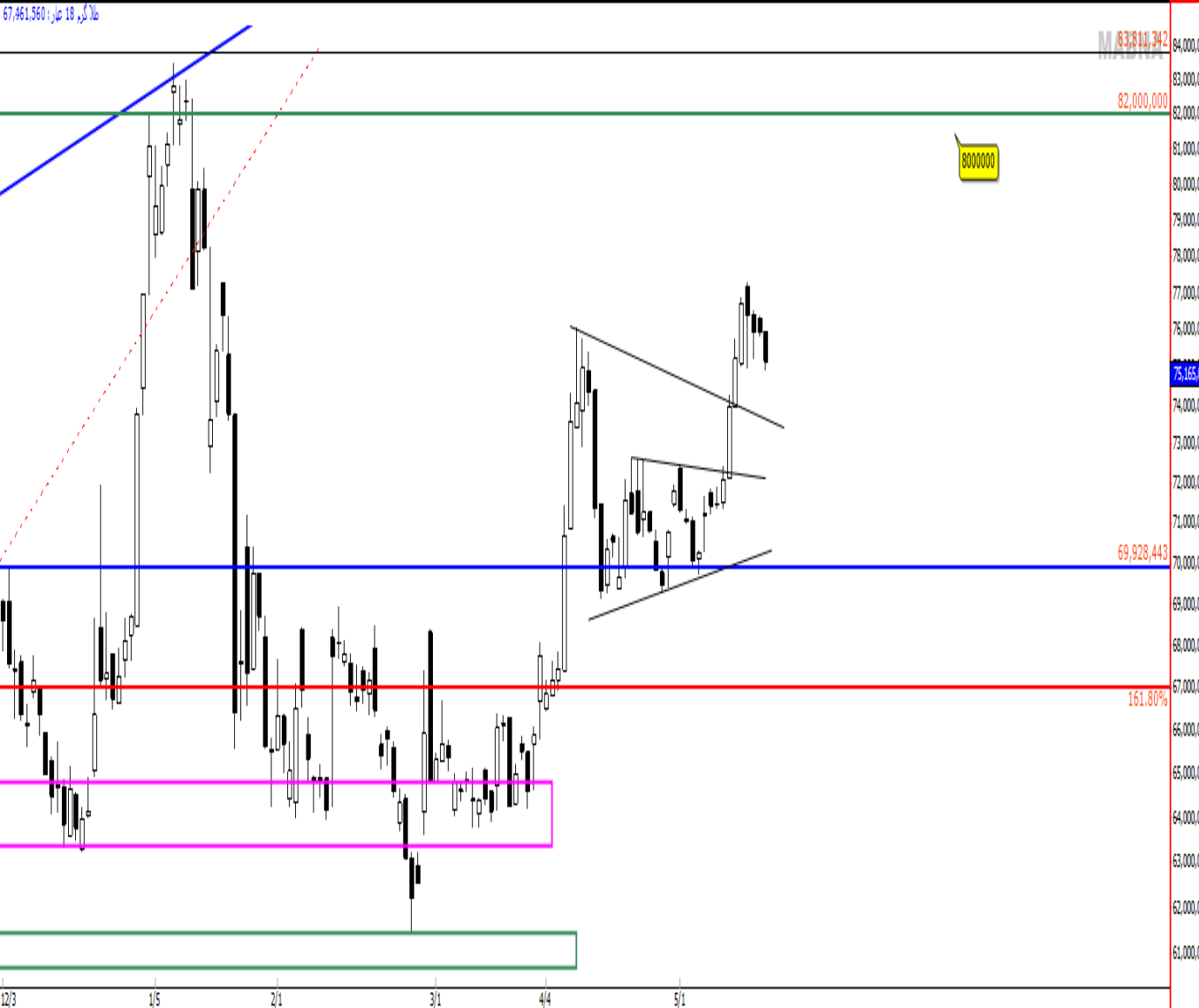


دلار

در حال حاضر، نرخ دلار در بازار آزاد در محدوده ۹۲۱،۷۰۰ ریال قرار دارد. بررسی‌های تکنیکال نشان می‌دهد که مهم‌ترین سطح حمایتی پیش‌رو در محدوده ۹۰۰،۰۰۰ ریال واقع شده است. در صورتی که این سطح حیاتی شکسته شود، احتمال افت قیمت تا محدوده ۸۸۰،۰۰۰ ریال وجود دارد. با این حال، با توجه به شرایط فعلی اقتصادی، پایداری قیمت در این سطوح پایین بعید به نظر می‌رسد. از سوی دیگر، نخستین مقاومت جدی در مسیر صعودی دلار، سطح ۹۵۰،۰۰۰ ریال خواهد بود. در صورت عبور از این مقاومت، هدف بعدی قیمت می‌تواند محدوده ۱،۰۰۰،۰۰۰ ریال باشد که از نظر روانی نیز سطحی مهم تلقی می‌شود. عوامل مؤثر بر روند بازار با توجه به عدم حصول نتیجه در مذاکرات سیاسی و فضای مبهم و بی‌ثبات اقتصادی، انتظار می‌رود دلار در کوتاه‌مدت با فشار خرید مواجه شده و در مسیر صعودی قرار گیرد. این شرایط می‌تواند نوسانات قیمتی را افزایش دهد و فرصت‌هایی برای معامله‌گران ایجاد کند. محدوده کم‌ریسک برای ورود بر اساس تحلیل‌های انجام‌شده، بازه قیمتی ۸۵۰،۰۰۰ تا ۹۰۰،۰۰۰ ریال به‌عنوان ناحیه‌ای با ریسک پایین برای ورود به بازار ارز در نظر گرفته می‌شود. در همین راستا، انتظار می‌رود در هفته جاری شاهد اصلاح قیمتی دلار تا سطوح یادشده باشیم.



تحلیل تکنیکال هفتگی طلا ۱۸ عیار



طلا ۱۸ عیار

وضعیت فعلی بازار: طلای داخلی در حال حاضر با قیمت ۷۵,۱۴۵,۰۰۰ ریال معامله می شود. مطابق انتظار تحلیل هفته گذشته، بازار شاهد رشد قیمتی بود و انتظار می رود در هفته پیش رو اصلاح جزئی را تجربه نماید. روند فعلی نشان دهنده آغاز مجدد حرکت صعودی قیمت است. سطوح حمایتی و مقاومتی: حمایت اول: در صورت اصلاح قیمت، اولین سطح حمایتی ۷۳,۰۰۰,۰۰۰ ریال خواهد بود. حمایت مهم تر: محدوده ۷۰,۰۰۰,۰۰۰ ریال به عنوان حمایت کلیدی برای معاملات کوتاه مدت در نظر گرفته می شود. **مقاومت کوتاه مدت:** طلا با مقاومت ۷۵,۰۰۰,۰۰۰ ریال مواجه است و در صورت عبور از این سطح، هدف بعدی ۸۰,۰۰۰,۰۰۰ ریال در هر گرم خواهد بود. **چشم انداز کلی بازار:** بر اساس تحلیل نموداری، انتظار می رود که بازار داخلی طلا همچنان در یک بازه صعودی قیمتی حرکت کند. **در افق بلندمدت،** با توجه به شرایط اقتصادی داخلی و احتمال تشدید تحریمها، روند بازار صعودی ارزیابی می شود. بنابراین، هر کاهش قیمت در بازار طلا به عنوان فرصت ورود برای سرمایه گذاران در نظر گرفته خواهد شد. تحلیل فوق بر مبنای داده های فعلی بازار و شرایط اقتصادی تنظیم و پیشنهاد می شود.

تحلیل تکنیکال روزانه سکه



سکه

در حال حاضر در محدوده ۸۳۱,۹۰۰,۰۰۰ ریال قرار دارد، و همانطور که انتظار داشتیم قیمت در هفته گذشته بازاری با دامنه محدود و رنج مثبت قیمتی را تجربه نمود و انتظار میرود در هفته پیش رو یک اصلاح کوچک تا قیمت ۸۱۰,۰۰۰,۰۰۰ ریال انجام دهد و مجدداً به مدار صعود با هدف ۸۵۰,۰۰۰,۰۰۰ ریال برگردد و مدتی در این کانال رنج به بازی ادامه دهد، شایان ذکر است اولین مقاومت در راه رشد و رها شدن در این کانال قیمتی در محدوده ۸۵۰,۰۰۰,۰۰۰ ریال خواهد بود. همچنین محدوده ۸۱۰,۰۰۰,۰۰۰ ریال واحد به عنوان حمایت مهم پیش رو در معاملات کوتاه مدت خواهد بود. لذا چنانچه در این قیمت ها خرید انجام گردد حتماً باید به حد ضرر ۸۰۰,۰۰۰,۰۰۰ ریال پایبند بود. به نظر می رسد بازار سکه و طلا پس از رشدهای بی وفقه در کوتاه مدت، یک اصلاح قیمتی و زمانی انجام دهد و سپس آهسته در مسیر رشد قیمت قرار گیرد و برای بلند مدت بیش از یکسال انتظار فتح قله های جدید را داریم و هر پایین را فرصت ورود و سرمایه گذاری مجدد ارزیابی می کنیم.